

# **UNIVERSIDAD TECNOLÓGICA DE LA RIVIERA MAYA.**

## **CONTENIDO**

### **INTRODUCCIÓN**

#### **1 INFORMACIÓN CONTABLE**

- 1.1 Estado de Actividades
- 1.2 Estado de Situación Financiera
- 1.3 Estado de Variación en la Hacienda Pública
- 1.4 Estado de Cambios en la Situación Financiera
- 1.5 Estado de Flujos de Efectivo
- 1.6 Estado Analítico del Activo
- 1.7 Estado Analítico de la Deuda y Otros Pasivos
- 1.8 Informe sobre Pasivos Contingentes
- 1.9 Notas a los Estados Financieros

#### **2 INFORMACIÓN PRESUPUESTARIA**

- 2.1 Estado analítico de ingresos
  - 2.1 Análisis y evolución de los ingresos presupuestarios
- 2.2 Estados analíticos del ejercicio del Presupuesto de Egresos 2025
  - 2.2.1 Estado analítico del ejercicio del Presupuesto de Egresos por Objeto del gasto
  - 2.2.2 Estado analítico del ejercicio del Presupuesto de Egresos en clasificación por Tipo de Gasto
  - 2.2.3 Estado analítico del ejercicio del Presupuesto de Egresos en clasificación Administrativa
  - 2.2.4 Estado analítico del ejercicio del Presupuesto de Egresos en clasificación Funcional
  - 2.2.5 Endeudamiento Neto
  - 2.2.6 Intereses de la Deuda
  - 2.2.7 Indicadores de Postura Fiscal
- 2.3 Análisis del Ejercicio del Presupuesto de Egresos.
  - 2.3.1 Presupuesto aprobado y adecuaciones.
  - 2.3.2 Ejercicio del Presupuesto de Egresos 2025.

### **3 INFORMACIÓN PROGRAMÁTICA**

#### 3.1 Gasto por categoría programática.

##### 3.1.1 Programas presupuestarios

##### 3.1.2 Estado Analítico de Avance Financiero de Programas y Proyectos de Inversión.

#### 3.2 Indicadores para resultados.

##### 3.2.1 Principales Indicadores de Resultados por Programa Presupuestario y Alineación Funcional.

##### 3.2.2 Principales Indicadores de Programas Presupuestarios según los Objetivos del Plan Estatal de Desarrollo 2023-2027 y sus Programas Derivados.

##### 3.2.3 Principales Acciones y Resultados de la gestión de Programas Presupuestarios.

##### 3.2.3.1 Avance de Cumplimiento de los Objetivos y Metas.

##### 3.2.4 Personas Beneficiarias por programa presupuestario y componente.

##### 3.2.5 De los programas Destinados a la Atención de la Perspectiva de Género.

##### 3.2.6 De los programas destinados a la Atención de la Política Anticorrupción del Estado de Quintana Roo.

##### 3.2.7 De los programas orientados a la atención de los Derechos de las Niñas, Niños y Adolescentes.

### **4 ANEXOS**

- Formatos referidos por la Ley de Disciplina Financiera de las Entidades Federativas y Municipios.
- Guía de cumplimiento de la Ley de Disciplina Financiera de las Entidades Federativas y los Municipios.

- Relación de las cuentas bancarias productivas específicas en las cuales se depositen los recursos federales transferidos.
- Relación de esquemas bursátiles y de coberturas financieras.
- Relación de bienes que componen el patrimonio del ente público (enlace web donde está publicado).
- Ingresos por aportaciones especiales federales.
- Gastos por aportaciones especiales federales.
- Estado presupuestario de ingresos y egresos.
- Estados analíticos comparativos de ingresos presupuestarios.
- Estados analíticos comparativos del ejercicio del Presupuesto de Egresos.
  - Estado analítico del ejercicio del Presupuesto de Egresos por Objeto del gasto
  - Estado analítico del ejercicio del Presupuesto de Egresos en clasificación por Tipo de Gasto.
  - Estado analítico del ejercicio del Presupuesto de Egresos en clasificación Administrativa
  - Estado analítico del ejercicio del Presupuesto de Egresos en clasificación Funcional

## **INTRODUCCIÓN**

La Universidad Tecnológica de la Riviera Maya se encuentra ubicada en el municipio de Playa del Carmen, en el estado de Quintana Roo. Actualmente, esta casa de estudios requiere de recursos que permitan mantener y fortalecer la calidad educativa, con el propósito de formar profesionistas altamente capacitados que contribuyan de manera efectiva al desarrollo del sector productivo y de la sociedad en general.

En este contexto, los recursos con los que cuenta la Universidad son ejercidos bajo los principios de eficiencia, eficacia, racionalidad y transparencia, en estricto apego a la normatividad aplicable en materia de responsabilidad administrativa y fiscal.

El presente documento expone la información financiera, contable, presupuestal y administrativa de la Universidad, la cual integra la Cuenta Pública correspondiente al ejercicio fiscal comprendido del 1 de enero al 31 de diciembre de 2023.

## **MISIÓN**

Somos una institución de Educación Superior Pública de calidad comprometida con la formación integral e inclusiva de profesionales bilingües e innovadores, con sólida preparación tecnológica, enfoque global y sustentable; pertinente con las necesidades de los sectores productivo y social. Promovemos la investigación científica, la innovación, el desarrollo y la transferencia tecnológica; así como la extensión de los servicios universitarios y difusión de la cultura para contribuir al desarrollo sustentable del entorno; con especial énfasis en la Riviera Maya y en el estado de Quintana Roo.

## **VISIÓN**

En el año 2027 la Universidad Tecnológica de la Riviera Maya es reconocida por la calidad y pertinencia de sus programas educativos y la modalidad Bilingüe, Internacional y Sustentable (BIS).

Nuestro objetivo es formar profesionales autónomos, promoviendo la certificación de competencias y el aprendizaje sustentado en capacidades digitales, para lo cual se impulsa el aprovechamiento del

desarrollo y transferencia tecnológica e innovación para responder a los desafíos globales.

Pertenece a un sólido ecosistema de cooperación académica nacional e internacional que promueve la investigación científica, la movilidad estudiantil y docente, la divulgación del conocimiento, la inmersión cultural y la extensión de servicios.

## **OBJETIVOS**

La Universidad Tecnológica de la Riviera Maya, tiene como objetivo asegurar un desarrollo integral, para que, la oferta de todos los programas educativos de nivel TSU y licenciatura sea reconocida por la calidad y pertinencia de sus programas educativos y la modalidad Bilingüe, Internacional y Sustentable, pertinentes a las necesidades productivas y sociales del área de influencia y permitan un fuerte posicionamiento de sus egresados. Esto incluye, un crecimiento matricular y de extensión de servicios educativos ordenado, incluyente y competitivo, comprometido con la productividad, competitividad y la transparente rendición de cuentas, para el desarrollo de su entorno.

## 1 INFORMACIÓN CONTABLE

### 1.1 ESTADO DE ACTIVIDADES FINANCIERA

UNIVERSIDAD TECNOLÓGICA DE LA RIVIERA MAYA		
ESTADO DE ACTIVIDADES		
Del 01 de Enero al 31 de Diciembre de 2025		
(Cifras en Pesos)		
Concepto	2025	2024
<b>INGRESOS Y OTROS BENEFICIOS</b>		
<b>INGRESOS DE GESTIÓN</b>	<b>\$8,700,653.93</b>	<b>\$7,181,780.63</b>
IMPUESTOS	\$0.00	\$0.00
CUOTAS Y APORTACIONES DE SEGURIDAD SOCIAL	\$0.00	\$0.00
CONTRIBUCIONES DE MEJORAS	\$0.00	\$0.00
DERECHOS	\$0.00	\$0.00
PRODUCTOS	\$0.00	\$0.00
APROVECHAMIENTOS	\$0.00	\$0.00
INGRESOS POR VENTA DE BIENES Y PRESTACIÓN DE SERVICIOS	\$8,700,653.93	\$7,181,780.63
<b>PARTICIPACIONES, APORTACIONES, CONVENIOS, INCENTIVOS DERIVADOS DE LA COLABORACIÓN FISCAL, FONDOS DISTINTOS DE APORTACIONES, TRANSFERENCIAS, ASIGNACIONES, SUBSIDIOS Y SUBVENCIONES, Y PENSIONES Y JUBILACIONES</b>	<b>\$62,007,274.00</b>	<b>\$57,578,617.51</b>
PARTICIPACIONES, APORTACIONES, CONVENIOS, INCENTIVOS DERIVADOS DE LA COLABORACIÓN FISCAL Y FONDOS DISTINTOS DE APORTACIONES	\$0.00	\$30,000.00
TRANSFERENCIAS, ASIGNACIONES, SUBSIDIOS Y SUBVENCIONES, Y PENSIONES Y JUBILACIONES	\$62,007,274.00	\$57,548,617.51
<b>OTROS INGRESOS Y BENEFICIOS</b>	<b>\$247,543.34</b>	<b>\$23,427.55</b>
INGRESOS FINANCIEROS	\$247,543.34	\$23,427.55
INCREMENTO POR VARIACIÓN DE INVENTARIOS	\$0.00	\$0.00
DISMINUCIÓN DEL EXCESO DE ESTIMACIONES POR PÉRDIDA O DETERIORO U OBSOLESCENCIA	\$0.00	\$0.00
DISMINUCIÓN DEL EXCESO DE PROVISIONES	\$0.00	\$0.00
OTROS INGRESOS Y BENEFICIOS VARIOS	\$0.00	\$0.00
<b>Total de Ingresos y Otros Beneficios</b>	<b>\$70,955,471.27</b>	<b>\$64,783,825.69</b>
<b>GASTOS Y OTRAS PÉRDIDAS</b>		
<b>GASTOS DE FUNCIONAMIENTO</b>	<b>\$63,675,496.79</b>	<b>\$58,317,696.50</b>
SERVICIOS PERSONALES	\$41,770,620.56	\$37,836,632.90
MATERIALES Y SUMINISTROS	\$5,311,288.68	\$3,373,485.63
SERVICIOS GENERALES	\$16,593,587.55	\$17,107,577.97
<b>TRANSFERENCIAS, ASIGNACIONES, SUBSIDIOS Y OTRAS AYUDAS</b>	<b>\$11,414.60</b>	<b>\$0.00</b>
TRANSFERENCIAS INTERNAS Y ASIGNACIONES AL SECTOR PÚBLICO	\$0.00	\$0.00
TRANSFERENCIAS AL RESTO DEL SECTOR PÚBLICO	\$0.00	\$0.00
SUBSIDIOS Y SUBVENCIONES	\$0.00	\$0.00
AYUDAS SOCIALES	\$11,414.60	\$0.00
PENSIONES Y JUBILACIONES	\$0.00	\$0.00
TRANSFERENCIAS A FIDEICOMISOS, MANDATOS Y CONTRATOS ANALOGOS	\$0.00	\$0.00
TRANSFERENCIAS A LA SEGURIDAD SOCIAL	\$0.00	\$0.00
DONATIVOS	\$0.00	\$0.00
TRANSFERENCIAS AL EXTERIOR	\$0.00	\$0.00
<b>PARTICIPACIONES Y APORTACIONES</b>	<b>\$0.00</b>	<b>\$0.00</b>
PARTICIPACIONES	\$0.00	\$0.00
APORTACIONES	\$0.00	\$0.00

UNIVERSIDAD TECNOLÓGICA DE LA RIVIERA MAYA		
ESTADO DE ACTIVIDADES		
Del 01 de Enero al 31 de Diciembre de 2025		
(Cifras en Pesos)		
CONVENIOS	\$0.00	\$0.00
<b>INTERESES, COMISIONES Y OTROS GASTOS DE LA DEUDA PÚBLICA</b>	<b>\$0.00</b>	<b>\$0.00</b>
INTERESES DE LA DEUDA PÚBLICA	\$0.00	\$0.00
COMISIONES DE LA DEUDA PÚBLICA	\$0.00	\$0.00
GASTOS DE LA DEUDA PÚBLICA	\$0.00	\$0.00
COSTO POR COBERTURAS	\$0.00	\$0.00
APOYOS FINANCIEROS	\$0.00	\$0.00
<b>OTROS GASTOS Y PÉRDIDAS EXTRAORDINARIAS</b>	<b>\$5,488,126.42</b>	<b>\$4,717,091.19</b>
ESTIMACIONES, DEPRECIACIONES, DETERIOROS, OBSOLESCENCIA Y AMORTIZACIONES	\$5,488,126.42	\$4,717,091.19
PROVISIONES	\$0.00	\$0.00
DISMINUCIÓN DE INVENTARIOS	\$0.00	\$0.00
OTROS GASTOS	\$0.00	\$0.00
<b>INVERSIÓN PÚBLICA</b>	<b>\$0.00</b>	<b>\$0.00</b>
INVERSIÓN PÚBLICA NO CAPITALIZABLE	\$0.00	\$0.00
<b>Total de Gastos y otras Pérdidas</b>	<b>\$69,175,037.81</b>	<b>\$63,034,787.69</b>
<b>Resultado del Ejercicio (Ahorro/Desahorro)</b>	<b>\$1,780,433.46</b>	<b>\$1,749,038.00</b>

*"Bajo protesta de decir verdad declaramos que los Estados Financieros y sus notas, son razonablemente correctos y son responsabilidad del emisor".*

**"Firma de los responsables"**

L. C. JAIME RUBEN COUCHOTH BARNET  
JEFE DE CONT. REC. FINANCIEROS Y CONTROL PRES.



MTRA. KEREN MAPELI PINTO AGUILAR  
DIRECTORA DE ADMINISTRACION Y FINANZAS



DR. FRANCISCO JAVIER DEL REAL MEDINA  
RECTOR DE LA UNIVERSIDAD UTRM



## 1.2 ESTADO DE SITUACIÓN FINANCIERA


<b>UNIVERSIDAD TECNOLÓGICA DE LA RIVIERA MAYA</b>					
ESTADO DE SITUACIÓN FINANCIERA					
Del 01 de Enero al 31 de Diciembre de 2025					
(Cifras en Pesos)					
CONCEPTO	2025	2024	CONCEPTO	2025	2024
<b>ACTIVO</b>	\$231,259,539.27	\$225,139,238.54	<b>PASIVO</b>	\$3,918,827.71	\$2,756,391.73
<b>ACTIVO CIRCULANTE</b>	<b>\$12,723,105.81</b>	<b>\$10,058,136.66</b>	<b>PASIVO CIRCULANTE</b>	<b>\$3,918,827.71</b>	<b>\$2,756,391.73</b>
EFFECTIVO Y EQUIVALENTES	\$11,377,961.58	\$9,471,828.60	CUENTAS POR PAGAR A CORTO PLAZO	\$3,918,827.71	\$2,756,391.73
DERECHOS A RECIBIR EFECTIVO O EQUIVALENTES	\$1,345,144.23	\$586,308.00	DOCUMENTOS POR PAGAR A CORTO PLAZO	\$0.00	\$0.00
DERECHOS A RECIBIR BIENES O SERVICIOS	\$0.00	\$0.06	PORCIÓN A CORTO PLAZO DE LA DEUDA PÚBLICA A LARGO PLAZO	\$0.00	\$0.00
INVENTARIOS	\$0.00	\$0.00	TÍTULOS Y VALORES A CORTO PLAZO	\$0.00	\$0.00
ALMACENES	\$0.00	\$0.00	PASIVOS DIFERIDOS A CORTO PLAZO	\$0.00	\$0.00
ESTIMACIÓN POR PÉRDIDA O DETERIORO DE ACTIVOS CIRCULANTES	\$0.00	\$0.00	FONDOS Y BIENES DE TERCEROS EN GARANTÍA Y/O ADMINISTRACIÓN A CORTO PLAZO	\$0.00	\$0.00
OTROS ACTIVOS CIRCULANTES	\$0.00	\$0.00	PROVISIONES A CORTO PLAZO	\$0.00	\$0.00
			OTROS PASIVOS A CORTO PLAZO	\$0.00	\$0.00
<b>Total de Activos Circulantes</b>	<b>\$12,723,105.81</b>	<b>\$10,058,136.66</b>	<b>Total de Pasivos Circulantes</b>	<b>\$3,918,827.71</b>	<b>\$2,756,391.73</b>
<b>ACTIVO NO CIRCULANTE</b>	<b>\$218,536,433.46</b>	<b>\$215,081,101.88</b>	<b>PASIVO NO CIRCULANTE</b>	<b>\$0.00</b>	<b>\$0.00</b>
INVERSIONES FINANCIERAS A LARGO PLAZO	\$0.00	\$0.00	CUENTAS POR PAGAR A LARGO PLAZO	\$0.00	\$0.00
DERECHOS A RECIBIR EFECTIVO O EQUIVALENTES A LARGO PLAZO	\$1,651,511.00	\$1,651,511.00	DOCUMENTOS POR PAGAR A LARGO PLAZO	\$0.00	\$0.00
BIENES INMUEBLES, INFRAESTRUCTURA Y CONSTRUCCIONES EN PROCESO	\$206,228,179.46	\$231,108,223.09	DEUDA PÚBLICA A LARGO PLAZO	\$0.00	\$0.00
BIENES MUEBLES	\$44,882,318.24	\$44,800,723.69	PASIVOS DIFERIDOS A LARGO PLAZO	\$0.00	\$0.00
ACTIVOS INTANGIBLES	\$1,150,201.00	\$779,001.00	FONDOS Y BIENES DE TERCEROS EN GARANTÍA Y/O ADMINISTRACIÓN A LARGO PLAZO	\$0.00	\$0.00
DEPRECIACIÓN, DETERIORO Y AMORTIZACIÓN ACUMULADA DE BIENES	-\$35,375,776.24	-\$63,258,356.90	PROVISIONES A LARGO PLAZO	\$0.00	\$0.00
ACTIVOS DIFERIDOS	\$0.00	\$0.00	<b>Total de Pasivos No Circulantes</b>	<b>\$0.00</b>	<b>\$0.00</b>
ESTIMACIÓN POR PÉRDIDA O DETERIORO DE ACTIVOS NO CIRCULANTES	\$0.00	\$0.00	<b>Total del Pasivo</b>	<b>\$3,918,827.71</b>	<b>\$2,756,391.73</b>
OTROS ACTIVOS NO CIRCULANTES	\$0.00	\$0.00	<b>HACIENDA PÚBLICA/ PATRIMONIO</b>	<b>\$227,340,711.56</b>	<b>\$222,382,846.81</b>
<b>Total de Activos No Circulantes</b>	<b>\$218,536,433.46</b>	<b>\$215,081,101.88</b>	<b>HACIENDA PÚBLICA/PATRIMONIO CONTRIBUIDO</b>	<b>\$148,388,263.19</b>	<b>\$148,300,422.19</b>
<b>Total del Activo</b>	<b>\$231,259,539.27</b>	<b>\$225,139,238.54</b>	APORTACIONES	\$86,505,988.87	\$86,505,988.87
			DONACIONES DE CAPITAL	\$23,063,645.48	\$22,975,805.48
			ACTUALIZACIÓN DE LA HACIENDA PÚBLICA/PATRIMONIO	\$38,818,628.84	\$38,818,627.84
			<b>HACIENDA PÚBLICA /PATRIMONIO GENERADO</b>	<b>\$78,952,448.37</b>	<b>\$74,082,424.62</b>
			RESULTADO DEL EJERCICIO (AHORRO/ DESAHORRO)	\$1,780,433.46	\$1,749,038.00
			RESULTADOS DE EJERCICIOS ANTERIORES	-\$7,061,033.05	-\$3,837,281.14

<b>UNIVERSIDAD TECNOLÓGICA DE LA RIVIERA MAYA</b>					
ESTADO DE SITUACIÓN FINANCIERA					
Del 01 de Enero al 31 de Diciembre de 2025					
(Cifras en Pesos)					
			REVALÚOS	\$107,662,380.20	\$99,600,000.00
			RESERVAS	\$0.00	\$0.00
			RECTIFICACIONES DE RESULTADOS DE EJERCICIOS ANTERIORES	-\$23,429,332.24	-\$23,429,332.24
			<b>EXCESO O INSUFICIENCIA EN LA ACTUALIZACIÓN DE LA HACIENDA PÚBLICA/ PATRIMONIO</b>	<b>\$0.00</b>	<b>\$0.00</b>
			RESULTADO POR POSICIÓN MONETARIA	\$0.00	\$0.00
			RESULTADO POR TENENCIA DE ACTIVOS NO MONETARIOS	\$0.00	\$0.00
			<b>Total Hacienda Pública/Patrimonio</b>	<b>\$227,340,711.56</b>	<b>\$222,382,846.81</b>
			<b>Total del Pasivo y Hacienda Pública/Patrimonio</b>	<b>\$231,259,539.27</b>	<b>\$225,139,238.54</b>

*"Bajo protesta de decir verdad declaramos que los Estados Financieros y sus notas, son razonablemente correctos y son responsabilidad del emisor".*

**"Firma de los responsables"**

L. C. JAIME RUBEN COCUBOTH BARNET  
JEFE DE CONT. REC. FINANCIEROS Y CONTROL PRES.



MTRA. KEREN MAPELI PINTO AGUILAR  
DIRECTORA DE ADMINISTRACION Y FINANZAS



DR. FRANCISCO JAVIER DEL REAL MEDINA  
RECTOR DE LA UNIVERSIDAD UTRM



**1.3 ESTADO DE VARIACIÓN EN LA HACIENDA PÚBLICA FINANCIERA**

<b>UNIVERSIDAD TECNOLÓGICA DE LA RIVIERA MAYA</b> ESTADO DE VARIACIÓN EN LA HACIENDA PÚBLICA. Del 01 de Enero al 31 de Diciembre de 2025 (Cifras en Pesos)					
Concepto	Hacienda Pública/ Patrimonio Contribuido	Hacienda Pública/ Patrimonio Generado De Ejercicios Anteriores	Hacienda Pública/ Patrimonio Generado Del Ejercicio	Exceso o Insuficiencia en la Actualización de la Hacienda Pública / Patrimonio	Total
<b>HACIENDA PÚBLICA/PATRIMONIO CONTRIBUIDO NETO DE 2024</b>	<b>\$148,300,422.19</b>	<b>\$0.00</b>	<b>\$0.00</b>	<b>\$0.00</b>	<b>\$148,300,422.19</b>
APORTACIONES	\$86,505,988.87	\$0.00	\$0.00	\$0.00	\$86,505,988.87
DONACIONES DE CAPITAL	\$22,975,805.48	\$0.00	\$0.00	\$0.00	\$22,975,805.48
ACTUALIZACIÓN DE LA HACIENDA PÚBLICA/PATRIMONIO	\$38,818,627.84	\$0.00	\$0.00	\$0.00	\$38,818,627.84
<b>HACIENDA PÚBLICA /PATRIMONIO GENERADO NETO DE 2024</b>	<b>\$0.00</b>	<b>\$72,333,386.62</b>	<b>\$1,749,038.00</b>	<b>\$0.00</b>	<b>\$74,082,424.62</b>
RESULTADO DEL EJERCICIO (AHORRO/ DESAHORRO)	\$0.00	\$0.00	\$1,749,038.00	\$0.00	\$1,749,038.00
RESULTADOS DE EJERCICIOS ANTERIORES	\$0.00	-\$3,837,281.14	\$0.00	\$0.00	-\$3,837,281.14
REVALÚOS	\$0.00	\$99,600,000.00	\$0.00	\$0.00	\$99,600,000.00
RESERVAS	\$0.00	\$0.00	\$0.00	\$0.00	\$0.00
RECTIFICACIONES DE RESULTADOS DE EJERCICIOS ANTERIORES	\$0.00	-\$23,429,332.24	\$0.00	\$0.00	-\$23,429,332.24
<b>EXCESO O INSUFICIENCIA EN LA ACTUALIZACIÓN DE LA HACIENDA PÚBLICA/ PATRIMONIO NETO DE 2024</b>	<b>\$0.00</b>	<b>\$0.00</b>	<b>\$0.00</b>	<b>\$0.00</b>	<b>\$0.00</b>
RESULTADO POR POSICIÓN MONETARIA	\$0.00	\$0.00	\$0.00	\$0.00	\$0.00
RESULTADO POR TENENCIA DE ACTIVOS NO MONETARIOS	\$0.00	\$0.00	\$0.00	\$0.00	\$0.00
<b>HACIENDA PÚBLICA / PATRIMONIO NETO FINAL DE 2024</b>	<b>\$148,300,422.19</b>	<b>\$72,333,386.62</b>	<b>\$1,749,038.00</b>	<b>\$0.00</b>	<b>\$222,382,846.81</b>
<b>CAMBIOS EN LA HACIENDA PÚBLICA/PATRIMONIO CONTRIBUIDO NETO DE 2025</b>	<b>\$87,841.00</b>	<b>\$0.00</b>	<b>\$0.00</b>	<b>\$0.00</b>	<b>\$87,841.00</b>
APORTACIONES	\$0.00	\$0.00	\$0.00	\$0.00	\$0.00
DONACIONES DE CAPITAL	\$87,840.00	\$0.00	\$0.00	\$0.00	\$87,840.00
ACTUALIZACIÓN DE LA HACIENDA PÚBLICA/PATRIMONIO	\$1.00	\$0.00	\$0.00	\$0.00	\$1.00
<b>VARIACIONES DE LA HACIENDA PÚBLICA / PATRIMONIO GENERADO NETO DE 2025</b>	<b>\$0.00</b>	<b>-\$3,223,751.91</b>	<b>\$8,093,775.66</b>	<b>\$0.00</b>	<b>\$4,870,023.75</b>

<b>UNIVERSIDAD TECNOLÓGICA DE LA RIVIERA MAYA</b>					
ESTADO DE VARIACIÓN EN LA HACIENDA PÚBLICA.					
Del 01 de Enero al 31 de Diciembre de 2025					
(Cifras en Pesos)					
RESULTADO DEL EJERCICIO (AHORRO/ DESAHORRO)	\$0.00	\$0.00	\$1,780,433.46	\$0.00	\$1,780,433.46
RESULTADOS DE EJERCICIOS ANTERIORES	\$0.00	-\$3,223,751.91	-\$1,749,038.00	\$0.00	-\$4,972,789.91
REVALÚOS	\$0.00	\$0.00	\$8,062,380.20	\$0.00	\$8,062,380.20
RESERVAS	\$0.00	\$0.00	\$0.00	\$0.00	\$0.00
RECTIFICACIONES DE RESULTADOS DE EJERCICIOS ANTERIORES	\$0.00	\$0.00	\$0.00	\$0.00	\$0.00
<b>CAMBIOS EN EL EXCESO O INSUFICIENCIA EN LA ACTUALIZACIÓN DE LA HACIENDA PÚBLICA/ PATRIMONIO NETO DE 2025</b>	<b>\$0.00</b>	<b>\$0.00</b>	<b>\$0.00</b>	<b>\$0.00</b>	<b>\$0.00</b>
RESULTADO POR POSICIÓN MONETARIA	\$0.00	\$0.00	\$0.00	\$0.00	\$0.00
RESULTADO POR TENENCIA DE ACTIVOS NO MONETARIOS	\$0.00	\$0.00	\$0.00	\$0.00	\$0.00
<b>HACIENDA PÚBLICA / PATRIMONIO NETO FINAL DE 2025</b>	<b>\$148,388,263.19</b>	<b>\$69,109,634.71</b>	<b>\$9,842,813.66</b>	<b>\$0.00</b>	<b>\$227,340,711.56</b>

*"Bajo protesta de decir verdad declaramos que los Estados Financieros y sus notas, son razonablemente correctos y son responsabilidad del emisor".*

**"Firma de los responsables"**

L. C. JAIME RUBEN COUCUOTH BARNET  
JEFE DE CONT. FINANCIERA Y CONTROL PRES.

MTRA. KEREN MAPELI PINTO AGUILAR  
DIRECTORA DE ADMINISTRACION Y FINANZAS

DR. FRANCISCO JAVIER DEL REAL MEDINA  
RECTOR DE LA UNIVERSIDAD UTRM

## 1.4 ESTADO DE CAMBIOS EN LA SITUACIÓN FINANCIERA

<b>UNIVERSIDAD TECNOLÓGICA DE LA RIVIERA MAYA</b> ESTADO DE CAMBIOS EN LA SITUACIÓN FINANCIERA Del 01 de Enero al 31 de Diciembre de 2025 (Cifras en Pesos)		
Concepto	Origen	Aplicación
<b>ACTIVO</b>	<b>\$24,880,043.69</b>	<b>\$31,000,344.42</b>
<b>ACTIVO CIRCULANTE</b>	<b>\$0.06</b>	<b>\$2,664,969.21</b>
EFFECTIVO Y EQUIVALENTES	\$0.00	\$1,906,132.98
DERECHOS A RECIBIR EFFECTIVO O EQUIVALENTES	\$0.00	\$758,836.23
DERECHOS A RECIBIR BIENES O SERVICIOS	\$0.06	\$0.00
INVENTARIOS	\$0.00	\$0.00
ALMACENES	\$0.00	\$0.00
ESTIMACIÓN POR PÉRDIDA O DETERIORO DE ACTIVOS CIRCULANTES	\$0.00	\$0.00
OTROS ACTIVOS CIRCULANTES	\$0.00	\$0.00
<b>ACTIVO NO CIRCULANTE</b>	<b>\$24,880,043.63</b>	<b>\$28,335,375.21</b>
INVERSIONES FINANCIERAS A LARGO PLAZO	\$0.00	\$0.00
DERECHOS A RECIBIR EFFECTIVO O EQUIVALENTES A LARGO PLAZO	\$0.00	\$0.00
BIENES INMUEBLES, INFRAESTRUCTURA Y CONSTRUCCIONES EN PROCESO	\$24,880,043.63	\$0.00
BIENES MUEBLES	\$0.00	\$81,594.55
ACTIVOS INTANGIBLES	\$0.00	\$371,200.00
DEPRECIACIÓN, DETERIORO Y AMORTIZACIÓN ACUMULADA DE BIENES	\$0.00	\$27,882,580.66
ACTIVOS DIFERIDOS	\$0.00	\$0.00
ESTIMACIÓN POR PÉRDIDA O DETERIORO DE ACTIVOS NO CIRCULANTES	\$0.00	\$0.00
OTROS ACTIVOS NO CIRCULANTES	\$0.00	\$0.00
<b>PASIVO</b>	<b>\$1,162,435.98</b>	<b>\$0.00</b>
<b>PASIVO CIRCULANTE</b>	<b>\$1,162,435.98</b>	<b>\$0.00</b>
CUENTAS POR PAGAR A CORTO PLAZO	\$1,162,435.98	\$0.00
DOCUMENTOS POR PAGAR A CORTO PLAZO	\$0.00	\$0.00
PORCIÓN A CORTO PLAZO DE LA DEUDA PÚBLICA A LARGO PLAZO	\$0.00	\$0.00
TÍTULOS Y VALORES A CORTO PLAZO	\$0.00	\$0.00
PASIVOS DIFERIDOS A CORTO PLAZO	\$0.00	\$0.00
FONDOS Y BIENES DE TERCEROS EN GARANTÍA Y/O ADMINISTRACIÓN A CORTO PLAZO	\$0.00	\$0.00
PROVISIONES A CORTO PLAZO	\$0.00	\$0.00
OTROS PASIVOS A CORTO PLAZO	\$0.00	\$0.00
<b>PASIVO NO CIRCULANTE</b>	<b>\$0.00</b>	<b>\$0.00</b>
CUENTAS POR PAGAR A LARGO PLAZO	\$0.00	\$0.00
DOCUMENTOS POR PAGAR A LARGO PLAZO	\$0.00	\$0.00
DEUDA PÚBLICA A LARGO PLAZO	\$0.00	\$0.00
PASIVOS DIFERIDOS A LARGO PLAZO	\$0.00	\$0.00
FONDOS Y BIENES DE TERCEROS EN GARANTÍA Y/O ADMINISTRACIÓN A LARGO PLAZO	\$0.00	\$0.00
PROVISIONES A LARGO PLAZO	\$0.00	\$0.00

<b>UNIVERSIDAD TECNOLÓGICA DE LA RIVIERA MAYA</b> ESTADO DE CAMBIOS EN LA SITUACIÓN FINANCIERA Del 01 de Enero al 31 de Diciembre de 2025 (Cifras en Pesos)		
<b>HACIENDA PÚBLICA/ PATRIMONIO</b>	<b>\$8,181,616.66</b>	<b>\$3,223,751.91</b>
<b>HACIENDA PÚBLICA/PATRIMONIO CONTRIBUIDO</b>	<b>\$87,841.00</b>	<b>\$0.00</b>
APORTACIONES	\$0.00	\$0.00
DONACIONES DE CAPITAL	\$87,840.00	\$0.00
ACTUALIZACIÓN DE LA HACIENDA PÚBLICA/PATRIMONIO	\$1.00	\$0.00
<b>HACIENDA PÚBLICA /PATRIMONIO GENERADO</b>	<b>\$8,093,775.66</b>	<b>\$3,223,751.91</b>
RESULTADO DEL EJERCICIO (AHORRO/ DESAHORRO)	\$31,395.46	\$0.00
RESULTADOS DE EJERCICIOS ANTERIORES	\$0.00	\$3,223,751.91
REVALÚOS	\$8,062,380.20	\$0.00
RESERVAS	\$0.00	\$0.00
RECTIFICACIONES DE RESULTADOS DE EJERCICIOS ANTERIORES	\$0.00	\$0.00
<b>EXCESO O INSUFICIENCIA EN LA ACTUALIZACIÓN DE LA HACIENDA PÚBLICA/ PATRIMONIO</b>	<b>\$0.00</b>	<b>\$0.00</b>
RESULTADO POR POSICIÓN MONETARIA	\$0.00	\$0.00
RESULTADO POR TENENCIA DE ACTIVOS NO MONETARIOS	\$0.00	\$0.00

*"Bajo protesta de decir verdad declaramos que los Estados Financieros y sus notas, son razonablemente correctos y son responsabilidad del emisor".*

**"Firma de los responsables"**

L. C. JAIME RUBEN COUCOOTH BARNET  
JEFE DE CONT. REC. FINANCIERAS Y CONTROL PRES.

MTRA. KEREN MAPELI PINTO AGUILAR  
DIRECTORA DE ADMINISTRACION Y FINANZAS

DR. FRANCISCO JAVIER DEL REAL MEDINA  
RECTOR DE LA UNIVERSIDAD UTRM

## 1.5 ESTADO DE FLUJOS DE EFECTIVO

<b>UNIVERSIDAD TECNOLÓGICA DE LA RIVIERA MAYA</b>		
ESTADO DE FLUJOS DE EFECTIVO.		
Del 01 de Enero al 31 de Diciembre de 2025		
(Cifras en Pesos)		
<b>FLUJOS DE EFECTIVO DE LAS ACTIVIDADES DE OPERACIÓN</b>		
<b>ORIGEN</b>	<b>\$70,955,471.27</b>	<b>\$64,783,825.69</b>
IMPUESTOS	\$0.00	\$0.00
CUOTAS Y APORTACIONES DE SEGURIDAD SOCIAL	\$0.00	\$0.00
CONTRIBUCIONES DE MEJORAS	\$0.00	\$0.00
DERECHOS	\$0.00	\$0.00
PRODUCTOS	\$0.00	\$0.00
APROVECHAMIENTOS	\$0.00	\$0.00
INGRESOS POR VENTA DE BIENES Y PRESTACIÓN DE SERVICIOS	\$8,948,197.27	\$7,205,208.18
PARTICIPACIONES, APORTACIONES, CONVENIOS, INCENTIVOS DERIVADOS DE LA COLABORACIÓN FISCAL Y FONDOS DISTINTOS DE APORTACIONES	\$0.00	\$30,000.00
TRANSFERENCIAS, ASIGNACIONES, SUBSIDIOS Y SUBVENCIONES, Y PENSIONES Y JUBILACIONES	\$62,007,274.00	\$57,548,617.51
OTROS ORIGENES DE OPERACIÓN	\$0.00	\$0.00
<b>APLICACIÓN</b>	<b>\$68,256,101.49</b>	<b>\$62,452,000.91</b>
SERVICIOS PERSONALES	\$40,561,455.51	\$36,968,769.73
MATERIALES Y SUMINISTROS	\$5,012,666.40	\$2,565,440.74
SERVICIOS GENERALES	\$16,261,349.55	\$16,792,617.73
TRANSFERENCIAS INTERNAS Y ASIGNACIONES AL SECTOR PÚBLICO	\$0.00	\$0.00
TRANSFERENCIAS AL RESTO DEL SECTOR PÚBLICO	\$0.00	\$0.00
SUBSIDIOS Y SUBVENCIONES	\$0.00	\$0.00
AYUDAS SOCIALES	\$11,414.60	\$0.00
PENSIONES Y JUBILACIONES	\$0.00	\$0.00
TRANSFERENCIAS A FIDEICOMISOS, MANDATOS Y OTROS ANÁLOGOS	\$0.00	\$0.00
TRANSFERENCIAS A LA SEGURIDAD SOCIAL	\$0.00	\$0.00
DONATIVOS	\$0.00	\$0.00
TRANSFERENCIAS AL EXTERIOR	\$0.00	\$0.00
PARTICIPACIONES	\$0.00	\$0.00
APORTACIONES	\$0.00	\$0.00
CONVENIOS	\$0.00	\$0.00
OTRAS APLICACIONES DE OPERACIÓN	\$6,409,215.43	\$6,125,172.71
<b>FLUJOS NETOS DE EFECTIVO POR ACTIVIDADES DE OPERACIÓN</b>	<b>\$2,699,369.78</b>	<b>\$2,331,824.78</b>
<b>FLUJOS DE EFECTIVO DE LAS ACTIVIDADES DE INVERSIÓN</b>		
<b>ORIGEN</b>	<b>\$0.00</b>	<b>\$0.00</b>
BIENES INMUEBLES, INFRAESTRUCTURA Y CONSTRUCCIONES EN PROCESO	\$0.00	\$0.00
BIENES MUEBLES	\$0.00	\$0.00
OTROS ORIGENES DE INVERSIÓN	\$0.00	\$0.00
<b>APLICACIÓN</b>	<b>\$793,236.80</b>	<b>\$2,369,631.90</b>
BIENES INMUEBLES, INFRAESTRUCTURA Y CONSTRUCCIONES EN PROCESO	\$0.00	\$0.00
BIENES MUEBLES	\$422,036.80	\$2,369,631.90
OTRAS APLICACIONES DE INVERSIÓN	\$371,200.00	\$0.00
<b>FLUJOS NETOS DE EFECTIVO POR ACTIVIDADES DE INVERSIÓN</b>	<b>-\$793,236.80</b>	<b>-\$2,369,631.90</b>
<b>FLUJOS DE EFECTIVO DE LAS ACTIVIDADES DE FINANCIAMIENTO</b>		

<b>UNIVERSIDAD TECNOLÓGICA DE LA RIVIERA MAYA</b>		
ESTADO DE FLUJOS DE EFECTIVO.		
Del 01 de Enero al 31 de Diciembre de 2025		
(Cifras en Pesos)		
<b>ORIGEN</b>	<b>\$0.00</b>	<b>\$0.00</b>
<b>ENDEUDAMIENTO NETO</b>	<b>\$0.00</b>	<b>\$0.00</b>
INTERNO	\$0.00	\$0.00
EXTERNO	\$0.00	\$0.00
<b>OTROS ORIGENES DE FINANCIAMIENTO</b>	<b>\$0.00</b>	<b>\$0.00</b>
<b>APLICACIÓN</b>	<b>\$0.00</b>	<b>\$0.00</b>
<b>SERVICIOS DE LA DEUDA</b>	<b>\$0.00</b>	<b>\$0.00</b>
INTERNO	\$0.00	\$0.00
EXTERNO	\$0.00	\$0.00
<b>OTRAS APLICACIONES DE FINANCIAMIENTO</b>	<b>\$0.00</b>	<b>\$0.00</b>
<b>FLUJOS NETOS DE EFECTIVO POR ACTIVIDADES DE FINANCIAMIENTO</b>	<b>\$0.00</b>	<b>\$0.00</b>
<b>INCREMENTO/DISMINUCIÓN NETA EN EL EFECTIVO Y EQUIVALENTES AL EFECTIVO</b>	<b>\$1,906,132.98</b>	<b>-\$37,807.12</b>
<b>EFFECTIVO Y EQUIVALENTES AL EFECTIVO AL INICIO DEL EJERCICIO</b>	<b>\$9,471,828.60</b>	<b>\$9,509,635.72</b>
<b>EFFECTIVO Y EQUIVALENTES AL EFECTIVO AL FINAL DEL EJERCICIO</b>	<b>\$11,377,961.58</b>	<b>\$9,471,828.60</b>

*"Bajo protesta de decir verdad declaramos que los Estados Financieros y sus notas, son razonablemente correctos y son responsabilidad del emisor".*

**"Firma de los responsables"**

L. C. JAIME RUBEN COUCHOTH BARNET  
JEFE DE CONT. FINANCI Y CONTROL PRES.

MTRA. KEREN MAPELI PINTO AGUILAR  
DIRECTORA DE ADMINISTRACION Y FINANZAS

DR. FRANCISCO JAVIER DEL REAL MEDINA  
RECTOR DE LA UNIVERSIDAD UTRM

**1.6 ESTADO ANALÍTICO DEL ACTIVO**

<b>UNIVERSIDAD TECNOLÓGICA DE LA RIVIERA MAYA</b>					
ESTADO ANALÍTICO DEL ACTIVO.					
Del 01 de Enero al 31 de Diciembre de 2025					
(Cifras en Pesos)					
Concepto	Saldo Inicial	Cargos del periodo	Abonos del periodo	Saldo Final	Variación del Periodo
<b>ACTIVO</b>	<b>\$225,139,238.54</b>	<b>\$223,736,338.85</b>	<b>\$217,616,038.12</b>	<b>\$231,259,539.27</b>	<b>\$6,120,300.73</b>
<b>ACTIVO CIRCULANTE</b>	<b>\$10,058,136.66</b>	<b>\$179,077,092.86</b>	<b>\$176,412,123.71</b>	<b>\$12,723,105.81</b>	<b>\$2,664,969.15</b>
EFFECTIVO Y EQUIVALENTES	\$9,471,828.60	\$104,112,649.95	\$102,206,516.97	\$11,377,961.58	\$1,906,132.98
DERECHOS A RECIBIR EFECTIVO O EQUIVALENTES	\$586,308.00	\$74,131,801.41	\$73,372,965.18	\$1,345,144.23	\$758,836.23
DERECHOS A RECIBIR BIENES O SERVICIOS	\$0.06	\$832,641.50	\$832,641.56	\$0.00	-\$0.06
INVENTARIOS	\$0.00	\$0.00	\$0.00	\$0.00	\$0.00
ALMACENES	\$0.00	\$0.00	\$0.00	\$0.00	\$0.00
ESTIMACIÓN POR PÉRDIDA O DETERIORO DE ACTIVOS CIRCULANTES	\$0.00	\$0.00	\$0.00	\$0.00	\$0.00
OTROS ACTIVOS CIRCULANTES	\$0.00	\$0.00	\$0.00	\$0.00	\$0.00
<b>ACTIVO NO CIRCULANTE</b>	<b>\$215,081,101.88</b>	<b>\$44,659,245.99</b>	<b>\$41,203,914.41</b>	<b>\$218,536,433.46</b>	<b>\$3,455,331.58</b>
INVERSIONES FINANCIERAS A LARGO PLAZO	\$0.00	\$0.00	\$0.00	\$0.00	\$0.00
DERECHOS A RECIBIR EFECTIVO O EQUIVALENTES A LARGO PLAZO	\$1,651,511.00	\$0.00	\$0.00	\$1,651,511.00	\$0.00
BIENES INMUEBLES, INFRAESTRUCTURA Y CONSTRUCCIONES EN PROCESO	\$231,108,223.09	\$9,498,309.43	\$34,378,353.06	\$206,228,179.46	-\$24,880,043.63
BIENES MUEBLES	\$44,800,723.69	\$704,733.50	\$623,138.95	\$44,882,318.24	\$81,594.55
ACTIVOS INTANGIBLES	\$779,001.00	\$371,200.00	\$0.00	\$1,150,201.00	\$371,200.00
DEPRECIACIÓN, DETERIORO Y AMORTIZACIÓN ACUMULADA DE BIENES	-\$63,258,356.90	\$34,085,003.06	\$6,202,422.40	-\$35,375,776.24	\$27,882,580.66
ACTIVOS DIFERIDOS	\$0.00	\$0.00	\$0.00	\$0.00	\$0.00
ESTIMACIÓN POR PÉRDIDA O DETERIORO DE ACTIVOS NO CIRCULANTES	\$0.00	\$0.00	\$0.00	\$0.00	\$0.00
OTROS ACTIVOS NO CIRCULANTES	\$0.00	\$0.00	\$0.00	\$0.00	\$0.00

"Bajo protesta de decir verdad declaramos que los Estados Financieros y sus notas, son razonablemente correctos y son responsabilidad del emisor".

**"Firma de los responsables"**

L. C. JAIME RUBEN COUCJOTH BARNET  
JEFE DE CONT. REC. FINANCIERAS Y CONTROL PRES.

MTRA. KEREN MAPELI PINTO AGUILAR  
DIRECTORA DE ADMINISTRACION Y FINANZAS

DR. FRANCISCO JAVIER DEL REAL MEDINA  
RECTOR DE LA UNIVERSIDAD UTRM

## 1.7 ESTADO ANALÍTICO DE LA DEUDA Y OTROS PASIVOS

UNIVERSIDAD TECNOLÓGICA DE LA RIVIERA MAYA				
ESTADO ANALÍTICO DE LA DEUDA Y OTROS PASIVOS.				
Del 01 de Enero al 31 de Diciembre de 2025				
(Cifras en Pesos)				
Denominación de las Deudas	Moneda de Contratación	Institución o País Acreedor	Saldo Inicial del Periodo	Saldo Final del Periodo
<b>DEUDA PÚBLICA</b>				
<b>Corto Plazo</b>				
<b>Deuda Interna</b>				
Instituciones de Crédito	Peso	México	\$0.00	\$0.00
Títulos y Valores	Peso	México	\$0.00	\$0.00
Arrendamientos Financieros	Peso	México	\$0.00	\$0.00
<b>Deuda Externa</b>				
Organismos Financieros Internacionales	Peso	México	\$0.00	\$0.00
Deuda Bilateral	Peso	México	\$0.00	\$0.00
Títulos y Valores	Peso	México	\$0.00	\$0.00
Arrendamientos Financieros	Peso	México	\$0.00	\$0.00
<b>Subtotal de Deuda Pública a Corto Plazo</b>	<b>Peso</b>	<b>México</b>	<b>\$0.00</b>	<b>\$0.00</b>
<b>Largo Plazo</b>				
<b>Deuda Interna</b>				
Instituciones de Crédito	Peso	México	\$0.00	\$0.00
Títulos y Valores	Peso	México	\$0.00	\$0.00
Arrendamientos Financieros	Peso	México	\$0.00	\$0.00
<b>Deuda Externa</b>				
Organismos Financieros Internacionales	Peso	México	\$0.00	\$0.00
Deuda Bilateral	Peso	México	\$0.00	\$0.00
Títulos y Valores	Peso	México	\$0.00	\$0.00
Arrendamientos Financieros	Peso	México	\$0.00	\$0.00
<b>Subtotal de Deuda Pública a Largo Plazo</b>	<b>Peso</b>	<b>México</b>	<b>\$0.00</b>	<b>\$0.00</b>
<b>Total de Otros Pasivos</b>	<b>Peso</b>	<b>México</b>	<b>\$2,756,391.73</b>	<b>\$3,918,827.71</b>
<b>Total de Deuda Pública y Otros Pasivos</b>	<b>Peso</b>	<b>México</b>	<b>\$2,756,391.73</b>	<b>\$3,918,827.71</b>

"Bajo protesta de decir verdad declaramos que los Estados Financieros y sus notas, son razonablemente correctos y son responsabilidad del emisor".

"Firma de los responsables"

L. C. JAIME RUBEN COCUCUOTH BARNET  
JEFE DE CONT. REC. FINANCIEROS Y CONTROL PRES.

DR. FRANCISCO JAVIER DEL REAL MEDINA  
RECTOR DE LA UNIVERSIDAD UTRM

## 1.8 INFORME SOBRE PASIVOS CONTINGENTES

Informe sobre los pasivos contingentes al 31 de diciembre de 2025				
Expediente	Juicio	Autoridad	Actor	Demandado
557/ 2021	Laboral	Junta Especial Numero 3 de Conciliación y Arbitraje, Cancún, Q. Roo.	Luz del Carmen Novelo Ovando	Universidad Tecnológica de la Riviera Maya

Dentro de los pasivos contingentes se hace constar un Juicio Laboral promovido en contra de la Universidad Tecnológica de la Riviera Maya, el cual, al 31 de diciembre de 2025, representa un monto aproximado de **\$595,000.00 (Son: Quinientos noventa y cinco mil pesos 00/100 m.n.)**, cuyo seguimiento jurídico corresponde al área del Abogado General de la Universidad.

Es importante señalar que el juicio aun se encuentra en proceso, sin que se haya notificado el laudo respectivo.

Playa del Carmen, Quintana Roo a 23 de enero de 2026

**Lic. Jaime Torres Juárez**  
Abogado General, Unidad de Transparencia, Acceso a la Información Pública,  
Protección de Datos Personales, Mejora Regulatoria y de Archivo de la  
UTRM

**Leyenda**

“Bajo protesta de decir verdad declaramos que los Estados Financieros y sus notas, son razonablemente correctos y son responsabilidad del emisor”.

## 1.9 NOTAS A LOS ESTADOS FINANCIEROS

### Notas a los Estados Financieros Al 31 de diciembre de 2025

(Cifras en pesos)

#### a) Notas de Gestión Administrativa

##### 1. Autorización e Historia.

Se informará sobre:

- a) Fecha de creación del ente público: La Universidad Tecnológica de la Riviera Maya, es una Institución Pública de Educación Superior, con carácter de Organismo Público Descentralizado de la Administración Pública Paraestatal del Gobierno del Estado de Quintana Roo, con personalidad jurídica y patrimonio propios, sectorizada a la secretaria de Educación y Cultura del Estado de Quintana Roo; el decreto de creación de la Universidad Tecnológica de la Riviera Maya publicado en el periódico oficial del Gobierno del Estado de Quintana Roo el 18 de marzo de 2005.

Que tiene establecido su domicilio legal en av. Paseo del Mayab 4000, región 79 C.P. 77710, A.P. No. 39, en el Municipio de Playa del Carmen, Quintana Roo. Sin perjuicio que se puedan establecer en el país y en el Estado, las oficinas y Unidades Educativas y Académicas dependientes de la misma, que se consideren necesarias para la realización de sus objetivos.

- b) Principales cambios en su estructura.

La Universidad Tecnológica de la Riviera Maya genero un total de la matrícula de estudiantes inscritos, durante el periodo Septiembre-diciembre 2025.

De: 1,535.00 estudiantes, de los cuales todos son del modelo educativo, 1265, Técnico Superior Universitario (TSU), con un porcentaje de (82%). y 270 de Licenciaturas e Ingenierías, con un porcentaje del (18.00%).

Siendo que, al 31 de diciembre del 2025, que esta casa de estudios cuenta con una matrícula aproximada 1535 alumnos y 123 colaboradores.

Durante el periodo antes mencionado, no hubo egresados de nivel licenciatura y del Técnico Superior Universitario (TSU.) teniendo un total de 243 egresados TSU a septiembre.

Los resultados correspondientes presentaron un promedio de 100.00% (+0.35) manteniendo el grado de satisfacción por encima de la meta deseable.

## 2. **Panorama Económico y Financiero**

Se informará sobre las principales condiciones económico-financieras bajo las cuales el ente público estuvo operando; y las cuales influyeron en la toma de decisiones de la administración; tanto a nivel local como La Universidad opera los recursos públicos a través del convenio específico para la asignación de recursos financieros para la operación de las Universidades Tecnológicas del Estado de Quintana Roo, para el ejercicio fiscal 2025, que se celebra con el Gobierno Federal, por conducto de la secretaria de Educación Pública, el gobierno libre y Soberano de Quintana Roo y la Universidad Tecnológica de la Riviera Maya.

El presupuesto aprobado inicial fue de \$60,365,329.00 y ministrado en un 50% por la Federación y 50% por el Estado de Quintana Roo; así mismo opera con los Ingresos Propios y con los apoyos derivados de convenios de colaboración y de prestación de servicios, con diversas entidades económicas de los sectores Público y Privado o Federal.

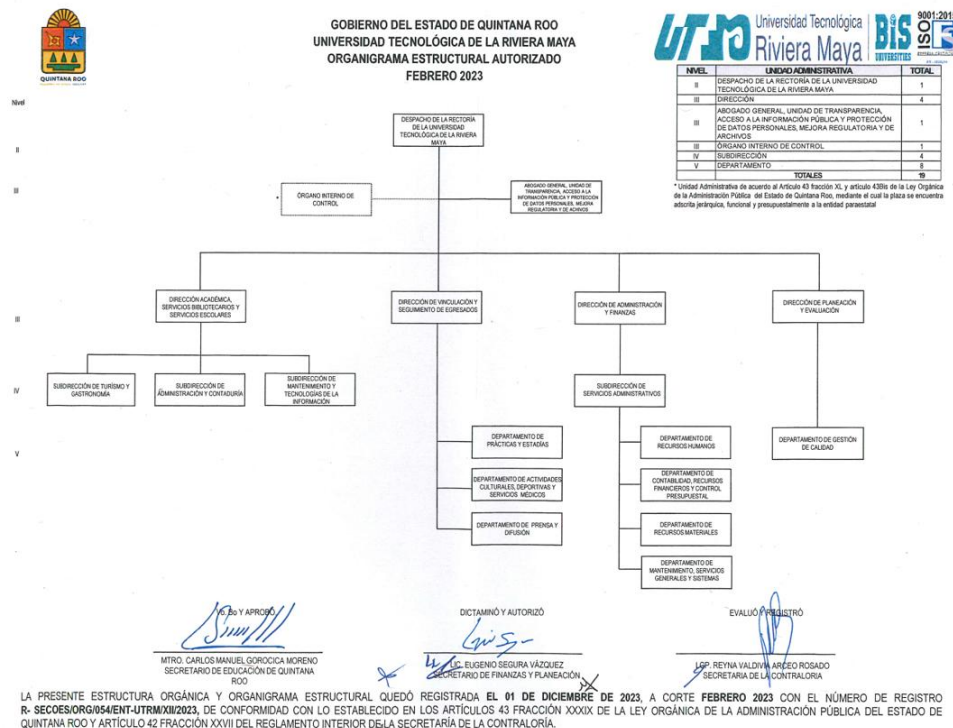
### 3. Organización y Objeto Social

Se informará sobre:

a) Objeto social.

- Formar técnicos superiores universitarios, que hayan egresado del bachillerato, aptos para la aplicación de conocimientos y la solución creativa de problemas con un sentido de innovación en la incorporación de los avances científicos y tecnológicos.
- Ofrecer programas de continuidad de estudios para sus egresados y para egresados del nivel Técnico Superior Universitario o Profesional Asociado de otras instituciones de educación superior que permita a los estudiantes alcanzar el nivel académico de licenciatura e ingeniería.
- Planear, formular, desarrollar y operar programas y acciones de investigación y servicios tecnológicos, prestar servicios de asesoría, apoyo administrativo y técnico, capacitación técnica y desarrollo de proyectos de ingeniería, supervisión, estudios y actividades en materia de seguridad. Salud y medio ambiente. Estudios y desarrollo de proyectos geológicos, exploración, explotación y producción de hidrocarburos y demás áreas del sector energético y servicios diversos al sector público, social y privado.
- Desarrollar estudios o proyectos en las áreas de su competencia, que se traduzcan en aportaciones concretas que contribuyan al mejoramiento y mayor eficiencia de la producción de bienes y/o servicios y a la elevación de la calidad de vida de la comunidad.
- Desarrollar programas de apoyo técnico en beneficio de la comunidad.
- Promover la cultura científica y tecnológica en el Estado, mediante investigación aplicada y el intercambio académico con otras instituciones educativas estatales, nacionales o extranjeras; y
- Desarrollar las funciones de vinculación con el sector público, privado y social, para contribuir con el desarrollo tecnológico, económico y social de la comunidad.

- b) Principal actividad: Educación Superior en el Estado de Quintana Roo
- c) Ejercicio fiscal. 2024
- d) Régimen jurídico: Persona Moral con fines no Lucrativos
- e) Consideraciones fiscales del ente: revelar el tipo de contribuciones que esté obligado a pagar o retener. Entero de retenciones mensuales de Impuesto sobre la Renta, Declaración Informativa Mensual de Proveedores, Entero de retenciones mensuales de ISR por ingresos asimilados y entero de retenciones de ISR por servicios profesionales, mensual.
- f) Estructura organizacional básica.



- g) Fideicomisos de los cuales es fideicomitente o fideicomisario, y contratos análogos, incluyendo mandatos de los cuales es parte. La

Universidad Tecnológica de la Riviera Maya, no administra fideicomisos vigentes al 31 de diciembre del 2025.

#### **4. Bases de Preparación de los Estados Financieros**

La Entidad prepara los estados financieros cumpliendo con las disposiciones en materia de información financiera establecidas en la Ley General de Contabilidad Gubernamental y la normatividad emitida por el Consejo Nacional de Armonización Contable.

Derivado de lo anterior, los estados financieros y las notas que presenta La Universidad Tecnológica de la Riviera Maya se realizan de acuerdo con la normatividad aplicable.

- a) Si se ha observado la normatividad emitida por el CONAC y las disposiciones legales aplicables.
- b) La normatividad aplicada para el reconocimiento, valuación y revelación de los diferentes rubros de la información financiera, así como las bases de medición utilizadas para la elaboración de los estados financieros; por ejemplo: costo histórico, valor de realización, valor razonable, valor de recuperación o cualquier otro método empleado y los criterios de aplicación de estos.
- c) Postulados básicos de Contabilidad Gubernamental (PBCG).
- d) Normatividad supletoria. En caso de emplear varios grupos de normatividades (normatividades supletorias), deberá realizar la justificación razonable correspondiente, su alineación con los PBCG y a las características cualitativas asociadas descritas en el Marco Conceptual de Contabilidad Gubernamental (MCCG) y sus modificaciones.
- e) Para las entidades que por primera vez estén implementando la base de devengado de acuerdo con la Ley de Contabilidad, deberán:
  - Revelar las nuevas políticas de reconocimiento;
  - Su plan de implementación;
  - Revelar los cambios en las políticas, la clasificación y medición de estas, así como su impacto en la información financiera, y

- Presentar los últimos estados financieros con la normatividad anteriormente utilizada con las nuevas políticas para fines de comparación en la transición a la base de devengado.

## **5. Políticas de Contabilidad Significativas**

Las principales políticas contables para la formulación de los estados financieros son:

- a) El registro de las operaciones se apega de manera obligatoria al Marco Conceptual y Postulados Básicos de Contabilidad Gubernamental emitidos por el Consejo Nacional de Armonización Contable.
- b) Los gastos se reconocen y registran en el momento que se realizan, independientemente de su pago y, los ingresos cuando se reciben.
- c) Los ingresos propios se reconocen al momento de que exista jurídicamente el derecho de cobro.
- d) Bienes muebles
- e) Las inversiones en bienes muebles son registradas a su valor de adquisición.

Son los principios, bases, reglas y procedimientos específicos adoptados por el ente público en la elaboración y presentación de sus estados financieros.

El ente público seleccionará y aplicará sus políticas contables de manera congruente para transacciones, otros eventos y condiciones que sean similares.

Se informará sobre:

- a) Actualización: se informará del método utilizado para la actualización del valor de los activos, pasivos y Hacienda Pública/Patrimonio y las razones de dicha elección. Así como informar de la desconexión o reconexión inflacionaria.
- b) Informar sobre la realización de operaciones en el extranjero y de sus efectos en la información financiera gubernamental, considerando entre otros el importe de las variaciones cambiarias reconocidas en el resultado (ahorro o desahorro).

- c) Método de valuación de la inversión en acciones de Compañías subsidiarias no consolidadas y asociadas.
- d) Sistema y método de valuación de inventarios y costo de lo vendido.
- e) Beneficios a empleados: revelar el cálculo de la reserva actuarial, valor presente de los ingresos esperados comparado con el valor presente de la estimación de gastos tanto de los beneficiarios actuales como futuros.
- f) Provisiones: objetivo de su creación, monto y plazo.
- g) Reservas: objetivo de su creación, monto y plazo.
- h) Cambios en políticas contables y corrección de errores junto con la revelación de los efectos que se tendrá en la información financiera del ente público, ya sea retrospectivos o prospectivos.
- i) Reclasificaciones: se deben revelar todos aquellos movimientos entre cuentas por efectos de cambios en los tipos de operaciones.
- j) Depuración y cancelación de saldos.

#### **6. Posición en Moneda Extranjera y Protección por Riesgo Cambiario**

La Universidad Tecnológica de la Riviera Maya, no opera con Activos, Pasivos, posición, tipo de cambio en moneda extranjera que pueda ser equivalente en moneda nacional.

- a) Activos en moneda extranjera.
- b) Pasivos en moneda extranjera.
- c) Posición en moneda extranjera.
- d) Tipo de cambio.
- e) Equivalente en moneda nacional.

Lo anterior, por cada tipo de moneda extranjera que se encuentre en los rubros de activo y pasivo.

Adicionalmente, se informará sobre los métodos de protección de riesgo por variaciones en el tipo de cambio.

## 7. Reporte Analítico del Activo

Los Activos fijos se encuentran valuados al monto original de la inversión, las bajas que existen corresponden al concepto de bajas por ya no tener vida útil y estar en calidad de inservibles, los porcentajes de depreciación no han sufrido modificaciones y se mencionan a continuación:

Concepto	% Depreciación anual
Edificios	3.3%
Mobiliario y Equipo de oficina	10%
Mobiliario y Equipo educacional y recreativo	33.30%
Otros mobiliarios y equipo educacional y recreativo	20%
Equipo de transporte	20%
Equipo de cómputo	33.30%
Otros Activos	10%

Estas cuentas muestran la siguiente información:

- Vida útil, porcentajes de depreciación y amortización utilizados en los diferentes tipos de activos, o el importe de las pérdidas por deterioro reconocidas.
- Cambios en el porcentaje de depreciación y amortización y en el valor de los activos ocasionado por deterioro.  
Para este caso se presenta los bienes de línea blanca que por su uso se han considerado como mobiliario y equipo educacional y recreativo.
- Importe de los gastos capitalizados en el ejercicio, tanto financieros como de investigación y desarrollo.
- Riesgos por tipo de cambio o tipo de interés de las inversiones financieras.
- Valor en el ejercicio de los bienes construidos por la entidad.

El ente al ser una institución pública perteneciente al Subsistema de Universidades Tecnológicas y Politécnicas, no cuenta con un

presupuesto autorizado para ejercer en el capítulo 6000 (Inversión Pública). Los subsidios designados para cubrir los conceptos de obra se derivan a través del Fondo Federal de Aportaciones Múltiples (FAM), cuya ejecución se realiza a través del Instituto de Infraestructura Física Educativa del Estado de Quintana Roo (IFEQROO).

- f) Otras circunstancias de carácter significativo que afecten el activo, tales como bienes en garantía, señalados en embargos, litigios, títulos de inversiones entregados en garantías, baja significativa del valor de inversiones financieras, etc.
- g) Desmantelamiento de activos, procedimientos, implicaciones, efectos contables.
- h) Administración de activos; planeación con el objetivo de que el ente los utilice de manera más efectiva.

Adicionalmente, se deben incluir las explicaciones de las principales variaciones en el activo, en cuadros comparativos como sigue:

- a) Inversiones en valores.
- b) Patrimonio de Organismos Descentralizados de Control Presupuestario Indirecto.
- c) Inversiones en empresas de participación mayoritaria.
- d) Inversiones en empresas de participación minoritaria.
- e) Patrimonio de Organismos Descentralizados de Control Presupuestario Directo, según corresponda.

## **8. Fideicomisos, Mandatos y Análogos**

La Universidad Tecnológica de la Riviera Maya, no administra fideicomisos vigentes al 31 de diciembre del 2025.

Se deberá informar:

- a) Por ramo administrativo que los reporta.
- b) En listar los de mayor monto de disponibilidad, relacionando aquéllos que conforman el 80% de las disponibilidades.

**9. Reporte de la Recaudación**

A continuación, se muestra el comparativo entre el Presupuesto de Ingresos aprobado por la Junta Directiva de la Universidad de la Riviera Maya del Municipio de Solidaridad y lo efectivamente recaudado al 31 de diciembre 2025:

CONCEPTO	Estimado 2025	AMP/REDUC	ING MOD	Diciembre 2025	%
73. Ingresos por Venta de Bienes y Servicios	\$5,547,677.00	\$722,881.69	\$6,270,558.69	\$8,700,653.93	138.75
CONCEPTO	Estimado 2025			Diciembre 2025	%
79. Otros Ingresos	0.00	\$0.00	\$0.00	\$247,543.34	0.00
CONCEPTO	Estimado 2025			Diciembre 2025	%
Convenio S247 Programa para el Desarrollo Profesional		\$0.00	\$0.00	\$0.00	0.00%
CONCEPTO	Estimado 2025			Diciembre 2025	%
93. Transferencias, Asignaciones, Subsidios y Otras Ayudas	\$54,817,652.00	\$1,138,490.00	\$62,007,274.00	\$62,007,274.00	100.00 %
Recursos Estatales	\$27,408,826.00	\$3,594,811.00	\$31,003,637.00	\$31,003,637.00	100.00 %
Recursos Federal	\$27,408,826.00	\$3,594,811.00	\$31,003,637.00	\$31,003,637.00	100.00 %
CONCEPTO	Estimado 2025			Diciembre 2025	%
<b>Total, de Otros Ingresos y Beneficios</b>	<b>\$60,365,329.00</b>	<b>\$7,912,503.69</b>	<b>\$68,277,832.69</b>	<b>\$70,955,471.27</b>	<b>103.92</b>

a) Análisis del comportamiento de la recaudación correspondiente al ente público o cualquier tipo de ingreso, de forma separada los ingresos locales de los federales.

- b) Proyección de la recaudación e ingresos en el mediano plazo.

## **10. Información sobre la Deuda y el Reporte Analítico de la Deuda**

La Universidad Tecnológica de la Riviera Maya del Municipio de Playa del Carmen no tiene deuda pública. Por no hay nada que informar y reportar.

- a) Utilizar al menos los siguientes indicadores: deuda respecto al PIB y deuda respecto a la recaudación tomando, como mínimo, un período igual o menor a 5 años.
- b) Información de manera agrupada por tipo de valor gubernamental o instrumento financiero en la que se consideren intereses, comisiones, tasa, perfil de vencimiento y otros gastos de la deuda.

## **11. Calificaciones Otorgadas**

La Universidad Tecnológica de la Riviera Maya del Municipio de Playa del Carmen no ha realizado transacciones con las entidades bancarias que requieran calificación crediticia.

## **12. Proceso de Mejora**

El Ente Público cuenta con el Sistema Automatizado de Administración y Contabilidad Gubernamental (SAACG.NET), que es una herramienta desarrollada por el INDETEC que facilita e integra las operaciones presupuestales, administrativas, contables y financieras, construyendo automáticamente la contabilidad gubernamental armonizada con un enfoque de gestión.

El Ente Público ya implemento del Sistema Automatizado de Administración y Contabilidad Gubernamental, el Módulo de Patrimonio, que nos apoya para el control de bienes en la medida que se pueda con las bondades de esa Herramienta Tecnológica (Saacg.Net), actualmente ya se concilian mensualmente los bienes del inventario físico con los documentos de registro contable.

Se informará de:

- a) Principales Políticas de control interno.
- b) Medidas de desempeño financiero, metas y alcance.

### **13. Información por Segmentos**

La Universidad Tecnológica de la Riviera Maya, no presenta información segmentada porque no se encuentra negociando instrumentos financieros de deuda o de capital.

Cuando se considere necesario se podrá revelar la información financiera de manera segmentada debido a la diversidad de las actividades y operaciones que realizan los entes públicos, ya que la misma proporciona información acerca de las diferentes actividades operativas en las cuales participa, de los productos o servicios que maneja, de las diferentes áreas geográficas, de los grupos homogéneos con el objetivo de entender el desempeño del ente, evaluar mejor los riesgos y beneficios del mismo, y entenderlo como un todo y sus partes integrantes.

Consecuentemente, esta información contribuye al análisis más preciso de la situación financiera, grados y fuentes de riesgo y crecimiento potencial de negocio.

### **14. Eventos Posteriores al Cierre**

La Universidad Tecnológica de la Riviera Maya del Municipio de Solidaridad informa que no hubo hechos ocurrido después de la fecha de los estados financieros que le afecten económicamente y que no se conocían a la fecha del cierre.

El ente público informará el efecto en sus estados financieros de aquellos hechos ocurridos en el período posterior al que informa, que proporcionan mayor evidencia sobre eventos que le afectan económicamente y que no se conocían a la fecha de cierre.

### **15. Partes Relacionadas**

La Universidad Tecnológica de la Riviera Maya del Municipio de Playa del Carmen, no tiene partes relacionadas que pudieran ejercer influencia en sus decisiones financieras y operativas.

Se debe establecer por escrito que no existen partes relacionadas que pudieran ejercer influencia significativa sobre la toma de decisiones financieras y operativas.

## **16. Responsabilidad Sobre la Presentación Razonable de la Información Contable**

Estas Notas forman parte integrante de los Estados Financieros de la Universidad Tecnológica de la Riviera Maya del Municipio de Playa del Carmen, del 01 de enero 2025 al 31 diciembre 2025.

“Bajo protesta de decir verdad declaramos que los Estados Financieros y sus notas, son razonablemente correctos y son responsabilidad del emisor”.

La Información Contable deberá estar firmada en cada página de esta debe incluir al final la siguiente leyenda: “Bajo protesta de decir verdad declaramos que los Estados Financieros y sus notas, son razonablemente correctos y son responsabilidad del emisor”. Lo anterior, no será aplicable para la información contable consolidada.

### **b) Notas de Desglose**

#### **I. Notas al Estado de Actividades**

#### **Ingresos y Otros Beneficios**

#### **1.1 Ingresos de Gestión**

73.- Los ingresos de gestión lo conforman los Ingresos por Ventas de Bienes y Servicios.

La composición de estos del 01 de enero 2025 al 31 de diciembre de 2025 se presenta en el siguiente cuadro:

CONCEPTO	Diciembre 2025	Dic 2024
<b>1.1. INGRESOS DE GESTIÓN</b>	<b>\$8,700,653.93</b>	<b>\$7,181,780.63</b>
IMPUESTOS	0.00	0.00
CUOTAS Y APORTACIONES DE SEGURIDAD SOCIAL	0.00	0.00
CONTRIBUCIONES DE MEJORAS	0.00	0.00
DERECHOS	0.00	0.00
PRODUCTOS	0.00	0.00
APROVECHAMIENTOS	0.00	0.00
<b>7.3 INGRESOS POR VENTAS DE BIENES Y SERVICIOS</b>	<b>\$8,700,653.93</b>	<b>\$7,181,780.63</b>

### Otros ingresos y beneficios

79.- Son los ingresos propios obtenidos por los Poderes Legislativo y Judicial, los Órganos Autónomos y las entidades de la administración pública paraestatal y paramunicipal por sus actividades diversas no inherentes a su operación que generan recursos y que no sean ingresos por venta de bienes o prestación de servicios, tales como donativos, entre otros

CONCEPTO	Diciembre 2025	Dic 2024
<b>7.9 OTROS INGRESOS Y BENEFICIOS</b>	<b>\$247,543.34</b>	<b>\$23,427.55</b>

Cabe señalar que los rendimientos financieros producidos por las cuentas bancarias no la podemos contabilizar como Productos ya según el (CRI) Clasificador por Rubro de los Ingresos nos señala claramente nuestros ingresos como una entidad paraestatal estaría alineada al rubro.

73.- Ingresos por Venta de Bienes y Prestación de Servicios de Entidades Paraestatales y Fideicomisos No Empresariales y No Financieros.

Son los ingresos propios obtenidos por las Entidades Paraestatales y Fideicomisos No Empresariales y No Financieros por sus actividades de producción, comercialización o prestación de servicios.

79.- Otros Ingresos. nos señala que los otros ingresos: son aquellos no inherentes a su operación que generen recursos y que no sean ingresos por la venta de bienes o prestación de servicios, tales como donativos, entre otros.

En este apartado canalizamos los rendimientos financieros.

CONCEPTO	Diciembre 2025	Dic 2024
PARTICIPACIONES, APORTACIONES, CONVENIOS, INCENTIVOS DERIVADOS DE LA COLABORACIÓN FISCAL, FONDOS DISTINTOS DE APORTACIONES, TRANSFERENCIAS, ASIGNACIONES, SUBSIDIOS Y SUBVENCIONES, Y PENSIONES Y JUBILACIONES	\$62,007,274.00	\$57,578,617.51
8.3 Convenios	\$0.00	\$30,000.00
Convenio S217 Programa para el Desarrollo Profesional	\$0.00	\$30,000.00
9.3 TRANSFERENCIAS, ASIGNACIONES, SUBSIDIOS Y SUBVENCIONES	\$62,007,274.00	\$57,548,617.51
Subsidios y Subvenciones	\$62,007,274.00	\$57,548,617.51
<b>Recurso Estatal</b>	<b>\$31,003,637.00</b>	<b>\$28,870,732.51</b>
Servicios Personales Estatales	\$22,345,706.00	\$20,890,597.18
Materiales y Suministros Estatales	\$2,317,586.08	\$1,967,102.33
Servicios Generales Estatales	\$6,340,344.92	\$6,013,033.00
<b>Recurso Federal</b>	<b>\$31,003,637.00</b>	<b>28,677,885.00</b>
Servicios Personales Federales	\$22,345,706.00	\$20,776,892.00
Materiales y Suministros Federales	\$2,294,812.00	\$573,754.24
Servicios Generales Federales	\$6,363,119.00	\$7,327,238.76

CONCEPTO	Diciembre 2025	Dic 2024
TOTAL, DE INGRESOS Y BENEFICIOS	\$70,955,471.27	\$64,783,825.69

1. Los Ingresos propios se integran por los diferentes conceptos académicos cobrados a los alumnos de la Universidad, a través de las cuentas bancarias.
2. Los conceptos se encuentran homologados a los reportes solicitados por la SEFIPLAN.

La referencia se encuentra en el reporte de recaudación, con un total acumulado al 31 de diciembre del 2025 de \$70,955,471.27

Explicar aquellas cuentas de los rubros que integran los grupos de: Ingresos de Gestión; Participaciones, Aportaciones, Convenios, Incentivos Derivados de la Colaboración Fiscal, Fondos Distintos de Aportaciones, Transferencias, Asignaciones, Subsidios y Subvenciones, y Pensiones y Jubilaciones; y Otros Ingresos y Beneficios, que en lo individual representen el 15% o más del total del rubro al que corresponden.

**Gastos y Otras Pérdidas:**

1. Explicar aquellas cuentas de los rubros que integran los grupos de: Gastos de Funcionamiento; Transferencias, Subsidios y Otras Ayudas; Participaciones y Aportaciones; Intereses, Comisiones y Otros Gastos de la Deuda Pública; Otros Gastos y Pérdidas Extraordinarias, así como Inversión Pública, que en lo individual representen el 15% o más del total del rubro al que corresponden.

**2.1 Gastos de Funcionamiento**

Los Gastos de funcionamiento comprenden el importe del gasto por servicios personales, materiales y suministros y servicios generales, necesarios para el funcionamiento del ente público, mismos que se relacionan a continuación:

Los gastos de funcionamiento al 31 de diciembre de 2025 ascienden al importe de \$63,675,496.79

mismos que se relacionan a continuación:

CONCEPTO	Diciembre 2025	Dic 2024
<b>SERVICIOS PERSONALES</b>	<b>\$41,770,620.56</b>	<b>\$37,836,632.90</b>
Remuneraciones al Personal de Carácter Permanente (5111)	\$29,618,077.24	\$27,060,029.95
Remuneraciones al Personal de Carácter Transitorio (5112)	\$0.00	\$0.00
Remuneraciones Adicionales y Especiales (5113)	\$4,522,959.52	\$3,972,781.30
Seguridad Social (5114)	\$5,631,252.76	\$5,054,043.61
Otras Prestaciones Sociales y Económicas (5115)	\$1,998,331.04	\$1,749,778.04
Pago de Estímulos a Servidores Públicos (5116)	\$0.00	0.00

CONCEPTO	Diciembre 2025	Dic 2024
<b>MATERIALES Y SUMINISTROS</b>	<b>\$5,311,288.68</b>	<b>\$3,373,485.63</b>
Materiales de Administración, Emisión de Documentos y Artículos Oficiales 5121	\$2,792,962.63	\$2,100,766.49
Alimentos y Utensilios (5122)	\$290,350.32	\$213,963.03
Materias Primas y Materiales de Producción (5123)	0.00	0.00
Materiales y Artículos de Construcción y de Reparación (5124)	\$1,193,163.91	\$215,823.77
Productos Químicos, Farmacéuticos y de Laboratorio (5125)	\$1,184.10	\$4,416.61
Combustibles, Lubricantes y Aditivos (5126)	\$284,072.99	\$287,908.42
Vestuario, Blancos, Prendas de Protección y Artículos Deportivos (5127)	\$420,310.11	\$189,117.61
Herramientas, Refacciones y Accesorios Menores (5129)	\$329,244.62	\$361,489.70

CONCEPTO	Diciembre 2025	Dic 2024
<b>SERVICIOS GENERALES</b>	<b>\$16,593,587.55</b>	<b>\$17,107,577.97</b>
Servicios Básicos (5131)	\$2,981,269.25	\$2,408,660.29
Servicios de Arrendamiento (5132)	\$845,378.98	\$836,679.47
Servicios Profesionales, Científicos y Técnicos y Otros Servicios (5133)	\$7,053,734.27	\$7,630,409.66
Servicios Financieros, Bancarios y Comerciales (5134)	\$191,863.22	\$656,586.90
Servicios de Instalación, Reparación, Mantenimiento y Conservación (5135)	\$2,783,182.26	\$2,598,847.53
Servicios de Comunicación Social y Publicidad (5136)	\$299,991.66	\$271,158.99
Servicios de Traslado y Viáticos (5137)	\$442,783.38	\$409,226.88
Servicios Oficiales (5138)	\$524,206.87	\$940,304.60
Otros Servicios Generales (5139)	\$1,471,177.66	\$1,355,703.65

## 2.2 TRANSFERENCIAS, ASIGNACIONES, SUBSIDIOS Y OTRAS AYUDAS

Las transferencias, asignaciones, subsidios y otras ayudas comprenden el importe del gasto por las transferencias, asignaciones, subsidios y otras ayudas destinadas en forma directa o indirecta a los sectores público, privado y externo, mismos que se relacionan a continuación:

CONCEPTO	Diciembre 2025	Dic 2024
TRANSFERENCIAS, ASIGNACIONES, SUBSIDIOS	\$11,414.60	\$0.00
TOTAL	\$11,414.60	\$0.00

CONCEPTO	Diciembre 2025	Dic 2024
OTROS GASTOS Y PERDIDAS EXTRAORDINARIAS	\$5,488,126.42	\$788,965.94
ESTIMACIONES, DEPRECIACIONES, DETERIOROS, OBSOLESCENCIA Y AMORTIZACIONES	\$5,488,126.42	\$4,717,091.94
TOTAL, GASTOS Y OTRAS PERDIDAS	\$69,175,037.81	\$63,034,787.69
RESULTADO DEL EJERCICIO (AHORRO / DESAHORRO)	\$1,780,433.46	\$1,749,038.009

## II. Notas al Estado de Situación Financiera

La entidad cuenta con un activo circulante de \$12,723,105.81, importe suficiente para cubrir sus compromisos, siendo su pasivo circulante del orden de \$3,918,827.71 El total de efectivo y equivalentes es suficiente para cubrir el pasivo circulante ya que asciende a \$3,918,827.71

### Efectivo y Equivalentes

1. Se informará acerca de los fondos con afectación específica, el tipo y monto de los mismos; de las inversiones temporales se revelará su tipo y monto.

Al 31 de diciembre del 2025, el efectivo y equivalente se compone de la siguiente forma:

CONCEPTO	Diciembre 2025	Diciembre 2024
Efectivo	0.00	0.00
Bancos/tesorería	\$11,377,961.58	\$9,471,828.60

Depósitos en garantía	0.00	0.00
<b>TOTAL</b>	<b>\$11,377,961.58</b>	<b>\$9,471,828.60</b>

### **Derechos a recibir Efectivo y Equivalentes y Bienes o Servicios**

2. Por tipo de contribución se informará el monto que se encuentre pendiente de cobro y por recuperar de hasta cinco ejercicios anteriores, asimismo se deberán considerar los montos sujetos a algún tipo de juicio con una antigüedad mayor a la señalada y la factibilidad de cobro.

Representan los derechos de cobro originados en el desarrollo de las actividades del ente público, de los cuales se espera recibir una contraprestación representada en recursos, bienes o servicios; en un plazo menor o igual a doce meses, la integran las siguientes cuentas: inversiones financieras de corto plazo, cuentas por cobrar a corto plazo, deudores diversos por cobrar a corto plazo, ingresos por recuperar a corto plazo, deudores por anticipos de Tesorería a corto plazo, préstamos otorgados a corto plazo, y otros derechos a recibir efectivo o equivalente a corto plazo.

CONCEPTO	Diciembre 2025	Diciembre 2024
Cuentas por cobrar a Corto Plazo	0.00	0.00
Deudores Diversos por cobrar a corto plazo	\$1,345,144.23	\$586,308.00
Ingresos por recuperar a corto plazo	0.00	0.00
<b>TOTAL</b>	<b>\$1,345,144.23</b>	<b>\$586,308.00</b>

Derechos a Recibir Efectivo y Equivalentes y Bienes y Servicios al 31 de diciembre de 2025								
CONCEPTO	TOTAL	A 30 DÍAS	A 60 DÍAS	A 90 DÍAS	A 180 DÍAS	A MÁS DE 365 DÍAS		
						2023	2022	2020
CUENTAS POR COBRAR A CORTO PLAZO								
FUNCIONARIOS Y EMPLEADOS (1123-01)	\$724.10	\$724.10						
DEUDORES GOBIERNO (1123-02)	0.00							0.00
GASTOS POR COMPROBAR (1123-03)	\$0.00	\$0.00						
ANTICIPOS DE NOMINA (1123-04)	0.00	0.00						
RESPONSABILIDADES A CP (1123-05)	72,818.13					\$72,818.13		
OTROS DEUDORES DIVERSOS	\$1,271,602.00	\$1,271,602.00						
<b>TOTAL</b>	<b>\$1,345,144.23</b>	<b>\$1,272,326.10</b>				<b>\$72,818.13</b>		<b>0.00</b>

3. Se informará, de manera agrupada, los derechos a recibir efectivo y equivalentes, y bienes o servicios, (excepto cuentas por cobrar de contribuciones e inversiones financieras) en una desagregación por su vencimiento en días a 90, 180, menor o igual a 365 y mayor a 365. Adicionalmente, se informará de las características cualitativas relevantes que afecten a estas cuentas.

RESPONSABILIDADES A CP (1123-05)	72,818.13					\$72,818.13		
----------------------------------	-----------	--	--	--	--	-------------	--	--

Este concepto de responsabilidades a corto plazo es por una faltante en la caja y se encuentra en proceso legal, de tal manera que se realizaran los registros correspondientes en su oportunidad.

### **3.Derechos a Recibir Bienes o Servicios a Corto Plazo**

Representa los anticipos entregados previo a la recepción parcial o total de bienes o prestación de servicios, que serán exigibles en un plazo menor o igual a doce meses, se integra con las siguientes cuentas: Anticipo a Proveedores por adquisición de Bienes y Prestación de Servicios a Corto Plazo, al 31 de diciembre de 2025, y al 31 de diciembre del 2024, este rubro se integra como se muestra a continuación:

CONCEPTO	Diciembre 2025	Diciembre 2024
Anticipos a Proveedores por Adquisición de Bienes y Prestación de Servicios a Corto Plazo.	\$0.00	\$0.06
TOTAL	\$0.00	\$0.06

### **III. Derechos a Recibir Efectivo o equivalentes a largo Plazo**

Representan los derechos de cobro a largo plazo originados de movimientos bancarios no identificados en mayo 2022.

CONCEPTO	Diciembre 2025	Diciembre 2024
Deudores por Responsabilidades a Largo Plazo(1222)	\$1,651,511.00	\$1,651,511.00
TOTAL	\$1,651,511.00	\$1,651,511.00

Este concepto por responsabilidades a largo plazo por fue por un faltante en bancos y se encuentra en proceso legal, y se ajustara en su oportunidad.

## **Inventarios**

IV. Se clasificarán como inventarios los bienes disponibles para su transformación. Esta nota aplica para aquellos entes públicos que realicen algún proceso de transformación y/o elaboración de bienes.

La universidad no maneja inventarios de bienes para su transformación

En la nota se informará del sistema de costeo y método de valuación aplicados a los inventarios, así como la conveniencia de su aplicación dada la naturaleza de estos. Adicionalmente, se revelará el impacto en la información financiera por cambios en el método o sistema.

## **Almacenes**

V. De la cuenta Almacenes se informará acerca del método de valuación, así como la conveniencia de su aplicación. Adicionalmente, se revelará el impacto en la información financiera por cambios en el método

La universidad no maneja almacenes los bienes adquiridos su afectan al gasto directamente.

## **Inversiones Financieras**

VI. De la cuenta Fideicomisos, Mandatos y Contratos Análogos se informarán los recursos asignados por tipo y monto, y características significativas que tengan o puedan tener alguna incidencia en las mismas.

VII. Se informarán los saldos e integración de las cuentas: Participaciones y Aportaciones de Capital, Inversiones a Largo Plazo y Títulos y Valores a Largo Plazo.

## Bienes Muebles, Inmuebles e Intangibles

VIII. Se informará de manera agrupada por cuenta, los rubros de Bienes Muebles e Inmuebles, el monto de la cuenta y de la depreciación del ejercicio y la acumulada, el método de depreciación, tasas determinadas y los criterios de aplicación de estos. Asimismo, se informará de las características significativas del estado en que se encuentren los activos.

Representa el monto de todo tipo de bienes inmuebles, infraestructura y construcciones; así como los gastos derivados de actos de su adquisición, adjudicación, expropiación e indemnización y los que se generen por estudios de pre-inversión cuando se realicen por causas de interés público.

Bienes Inmuebles, Conceptos:	Diciembre 2025	Diciembre 2024
Terrenos (1231)	\$164,602,234.22	\$164,602,234.22
Edificios no habitacionales (1233)	\$41,625,945.24	\$66,505,988.87
TOTAL	\$206,228,179.46	\$231,108,223.09

La variación que se tuvo en el mes de enero se debe a que Los Edificios no habitacionales 1233: se adecuó al avalúo catastral.

Representa el monto de los bienes muebles requeridos en el desempeño de las actividades del ente público, al 31 de diciembre de 2025 y al 31 de diciembre del 2024:

Bienes muebles, conceptos:	Diciembre 2025	Diciembre 2024
Mobiliario y equipo de administración (1241)	\$18,910,727.88	\$19,199,724.29
Mobiliario y equipo educacional y recreativo (1242)	\$11,279,313.90	\$11,132,160.78
Equipo e instrumental médico y de laboratorio (1243)	0.00	0.00

Vehículos y equipo de transporte (1244)	\$2,470,600.00	\$2,470,600.00
Maquinaria, otros equipos y herramientas (1246)	\$12,221,676.46	\$11,998,238.62
<b>TOTAL</b>	<b>\$44,882,318.24</b>	<b>\$44,800,723.69</b>

### Activos Intangibles

IX. Representa el monto de derechos por el uso de activos de propiedad industrial, comercial, intelectual y otros, se integra con las siguientes cuentas: software, patentes, marcas y derechos, concesiones y franquicias, licencias y otros activos intangibles, al 31 de diciembre de 2025 y al 31 de diciembre del ejercicio fiscal 2024, este rubro se integra como se muestra a continuación:

Activos Intangibles, Conceptos:	Diciembre 2025	Diciembre 2024
Software y Licencias	\$1,150,201.00	\$779,001.00
<b>TOTAL</b>	<b>\$1,150,201.00</b>	<b>\$779,001.00</b>

Se informará de manera agrupada por cuenta, los rubros de activos intangibles y diferidos, su monto y naturaleza, amortización del ejercicio, amortización acumulada, tasa y métodos aplicados.

### Estimaciones y Deterioros

X. Se informarán los criterios utilizados para la determinación de las estimaciones; por ejemplo: estimación de cuentas incobrables, estimación por deterioro de inventarios, deterioro de bienes y cualquier otra que aplique.

### Otros Activos

**OTROS ACTIVOS NO CIRCULANTES**

Comprende el monto de bienes o activos intangibles en concesión, arrendamiento financiero y/o comodato, así como derechos a favor del ente público, cuyo beneficio se recibirá en un período mayor a doce meses.

CONCEPTO	Diciembre 2025	Diciembre 2024
Bienes en Comodato Anaqueles y Estantería	\$0.00	\$0.00
Bienes en Comodato Equipo de Cómputo y Tec Información	\$0.00	\$0.00
Bienes en Comodato Línea Blanca Electrodomésticos Mayores	\$0.00	\$0.00
Bienes en Comodato Otros Mobiliarios	\$0.00	\$0.00
<b>TOTAL OTROS ACTIVOS NO CIRCULANTES</b>	\$0.00	\$0.00

Cabe mencionar que los bienes otorgados en comodato fueron dados de baja por considerarlos como obsoletos ya que fueron adquiridos en los años 2010, 2011, 2014 y 2015 por los que se dio de baja en el sistema.

XI. De las cuentas de otros activos se informará por tipo circulante o no circulante, los montos totales asociados y sus características cualitativas significativas que les impacten financieramente.

**Pasivo**

**Cuentas y Documentos por pagar**

1. Se elaborará una relación de las cuentas y documentos por pagar en una desagregación por su vencimiento en días a 90, 180, menor o igual a 365 y mayor a 365. Asimismo, se informará sobre la factibilidad del pago de dichos pasivos.

**Pasivo Circulante:**

Cuentas por pagar a corto plazo: representa el monto de los adeudos del ente público, que debe pagar en un plazo menor o igual a doce meses.

CONCEPTO	Diciembre 2025	Diciembre 2024
Servicios personales por pagar a corto plazo (2111)	\$1,209,165.05	\$867,863.03
Proveedores por pagar a corto plazo (2112)	\$630,860.28	\$1,238,592.73
Contratistas por obras públicas por pagar a corto plazo. (2113)	0	0
Participaciones y aportaciones por pagar a corto plazo (2114)	0	0
Transferencias otorgadas por pagar a corto plazo (2115)	0	0
Intereses, comisiones y otros gastos de la deuda pública por pagar a corto plazo. (2116)	0	0
Retenciones y contribuciones por pagar corto plazo (2117)	\$1,547,063.40	\$796,682.22
Devoluciones de la Ley de Ingresos por pagar a corto plazo. (2118)	0	0
Otras cuentas por pagar a corto plazo.(2119)	\$531,738.98	-\$545,129.55
Otros Pasivos a corto plazo (2199)	0	0
<b>TOTAL</b>	<b>\$3,918,827.71</b>	<b>\$2,756,391.73</b>

Informe de pasivos y cuentas pagar al 31 de Diciembre 2025								
CONCEPTO	TOTAL	A 30 DÍAS	A 60 DÍAS	A 90 DÍAS	A 180 DÍAS	A MÁS DE 365 DÍAS		
						2023	2022	2021
SERVICIOS PERSONALES POR PAGAR A CORTO PLAZO (2111)	\$1,209,165.05	\$1,209,165.05	\$0.00	\$0.00	\$0.00	\$0.00	\$0.00	\$0.00
PROVEEDORES (2112)	\$630,860.28	\$630,860.28	\$0.00	\$0.00	\$0.00	\$0.00	\$0.00	\$0.00
ISR RETENIDO								

Informe de pasivos y cuentas pagar al 31 de Diciembre 2025								
	\$3,341.13	\$3,341.13	\$0.00	\$0.00	\$0.00	\$0.00	\$0.00	\$0.00
AHORRO VOLUNTARIO TRABAJADOR	\$103,407.31	\$0.00	\$0.00	\$0.00	\$0.00	\$0.00	\$103,407.31	\$0.00
IMPUESTO SOBRE LA RENTA	\$922,466.17	\$922,466.17	\$0.00	\$0.00	\$0.00	\$0.00	\$0.00	\$0.00
PAGOS ISSSTE	\$56,954.16	\$0.00	\$0.00	\$0.00	\$0.00	\$56,954.16	\$0.00	\$0.00
PRÉSTAMO A CORTO PLAZO INFONACOT	\$0.52	\$0.52	\$0.00	\$0.00	\$0.00	\$0.00	\$0.00	\$0.00
PENSIÓN ALIMENTICIA	\$0.00	\$0.00	\$0.00	\$0.00	\$0.00	\$0.00	\$0.00	\$0.00
ISSSTE RETENCIONES	\$460,822.11	\$460,822.11	\$0.00	\$0.00	\$0.00	\$0.00	\$0.00	\$0.00
OTRAS CUENTAS POR PAGAR A CORTO PLAZO	\$531,738.98	\$531,738.98	\$0.00	\$0.00	\$0.00	\$0.00	\$0.00	\$0.00
<b>TOTAL</b>	<b>\$3,918,755.71</b>	<b>\$3,758,394.24</b>	<b>\$0.00</b>	<b>\$0.00</b>	<b>\$0.00</b>	<b>\$56,954.16</b>	<b>103,407.31</b>	<b>\$0.00</b>

En la cuenta ISR Retenido, es un saldo que se está analizando ya que viene de años anteriores al 2022 y se hará los ajustes pertinentes.

En la cuenta Pensión alimenticia, es un saldo que se está analizando ya que viene de años anteriores al 2022, el cual se va a verificar y hacer los ajustes pertinentes.

Con respecto a la información de la deuda pública, ésta se incluye en el informe de deuda pública en la nota 10 “Información sobre la Deuda y el Reporte Analítico de la Deuda” de las notas de Gestión Administrativa.

### **Fondos y Bienes de Terceros en Garantía y/o Administración**

Se informará de manera agrupada los recursos localizados en Fondos de Bienes de Terceros en Garantía y/o Administración a corto y largo plazo, así como la naturaleza de dichos recursos y sus características cualitativas significativas que les afecten o pudieran afectarles financieramente.

### **Pasivos Diferidos**

Se informará de las cuentas de los pasivos diferidos por tipo, monto y naturaleza, así como las características significativas que les impacten o pudieran impactarles financieramente.

### **Provisiones**

Se informará de las cuentas de provisiones por tipo, monto y naturaleza, así como las características significativas que les impacten.

### **Otros Pasivos**

De las cuentas de otros pasivos se informará por tipo circulante o no circulante, los montos totales y sus características cualitativas significativas que les impacten financieramente.

## **III. Notas al Estado de Variación en la Hacienda Pública**

Se informará de manera agrupada, acerca de las modificaciones al patrimonio contribuido por tipo, naturaleza y monto.

### **Hacienda Pública/Patrimonio:**

Representa la diferencia del activo y pasivo del ente público.

3.1.2 Donaciones de Capital: Representa el monto de las donaciones en especie, recibidas con el fin de dotar al ente público de activos necesarios para funcionamiento, en el mes mayo no ha habido donaciones en especie

Incluye el resultado de la gestión de ejercicios anteriores.

3220 resultados de Ejercicios Anteriores: Representa el monto correspondiente de resultados de la gestión acumulados provenientes de ejercicios anteriores.

Nombre de la cuenta	Saldo a Noviembre 2025	Movimientos del mes Diciembre de 2025		Saldo a Diciembre de 2025
		Deudor	Acreedor	
Resultado del ejercicio 2004	\$27,230.28	0.00	0.00	\$27,230.28
Resultado del ejercicio 2005	-\$5,040.00	0.00	0.00	-\$5,040.00
Resultado del ejercicio 2006	\$563,405.08	0.00	0.00	\$563,405.08
Resultado del ejercicio 2007	\$59,675.45	0.00	0.00	\$59,675.45
Resultado del ejercicio 2008	\$13,901.92	0.00	0.00	\$13,901.92
Resultado del ejercicio 2009	\$74,665.32	0.00	0.00	\$74,665.32
Resultado del ejercicio 2010	\$1,136.95	0.00	0.00	\$1,136.95
Resultado del ejercicio 2011	-\$15,124.25	0.00	0.00	-\$15,124.25
Resultado del ejercicio 2012	-\$1,950,222.12	0.00	0.00	-\$1,950,222.12
Resultado del ejercicio 2013	-\$3,722,935.88	0.00	0.00	-\$3,722,935.88
Resultado del ejercicio 2014	-\$259,778.32	0.00	0.00	-\$259,778.32
Resultado del ejercicio 2015	-\$1,511,901.18	0.00	0.00	-\$1,511,901.18
Resultado del ejercicio 2016	-\$15,714,515.32	0.00	0.00	-\$15,714,515.32
Resultado del ejercicio 2017	-\$1,040,310.12	0.00	0.00	-\$1,040,310.12
Resultado del ejercicio 2018	\$1,019,295.18	0.00	0.00	\$1,019,295.18
Resultado del ejercicio 2019	-\$4,868,833.46	0.00	0.00	-\$4,868,833.46
Resultado del ejercicio 2020	-\$8,175,432.25	0.00	0.00	-\$8,175,432.25

Resultado del ejercicio 2021	-\$3,502,280.57	0.00	0.00	-\$3,502,280.57
Resultado del ejercicio 2022	\$35,368,304.80	0.00	0.00	\$35,368,304.80
Resultado del ejercicio 2023	-\$668,490.41	0.00	0.00	-\$668,490.41
Resultado del ejercicio 2024	-\$2,753,784.15	0.00	0.00	-2,753,784.15
Total	-\$7,061,033.05	0.00	0.00	-\$7,061,033.05

En el mes de diciembre 2025, la cuenta 3220 Resultado del Ejercicio Anteriores, no tuvo movimiento del periodo del 1ero de Diciembre al 31 de diciembre 2025.

La Cuenta 3252.- Esta cuenta fue utilizada como auxiliar para la depuración de bienes efectuado juntamente con el área de recursos materiales para conciliar los bienes existentes del inventario, con la registrada contablemente.

Y con la cuenta 3252-9999 se regularizaron las depreciaciones de ejercicios anteriores para conciliar con las depreciaciones de los bienes actualizados.

Esta cuenta registro movimiento del periodo del 01 de diciembre al 31 de diciembre 2025

Cuenta	Nombre	SALDO Noviembre 25	CARGOS	ABONOS	SALDO Diciembre 25
3252	CAMBIOS POR ERRORES CONTABLES	-\$26,975,077.93	45,096.74	0.00	-\$27,020,174.67

Este movimiento se debió al ajuste se dio entre las conciliaciones del módulo de bienes y con el sistema contable.

Se informará de manera agrupada, acerca del monto y procedencia de los recursos que modifican al patrimonio generado.

#### IV. Notas al Estado de Flujos de Efectivo

Presentar el análisis de las cifras del periodo actual 2025 y periodo anterior DIC 2024 del Efectivo y Equivalentes al Efectivo, al Final del Ejercicio del Estado de Flujos de Efectivo, respecto a la composición del rubro de Efectivo y Equivalentes, utilizando el siguiente cuadro:

<b>Efectivo y Equivalentes</b>		
<b>Concepto</b>	<b>Diciembre 2025</b>	<b>DIC 2024</b>
Efectivo	0.00	0.00
Bancos/Tesorería	\$11,377,961.58	\$9,431,817.59
Bancos/Dependencias y Otros	0.00	0.00
Inversiones Temporales (Hasta 3 meses)	0.00	0.00
Fondos con Afectación Específica	0.00	0.00
Depósitos de Fondos de Terceros en Garantía y/o Administración	\$0.00	\$5,000.00
Otros Efectivos y Equivalentes	0.00	0.00
<b>Total</b>	<b>\$11,377,961.58</b>	<b>\$9,509,635.72</b>

Detallar las adquisiciones de las Actividades de Inversión efectivamente pagadas, respecto del apartado de aplicación.

<b>Adquisiciones de Actividades de Inversión efectivamente pagadas</b>		
<b>Concepto</b>	<b>Diciembre 2025</b>	<b>Dic 2024</b>
Bienes Inmuebles, Infraestructura y Construcciones en Proceso	0.00	\$231,108,223.09
Terrenos	0.00	\$164,602,234.22
Viviendas	0.00	0.00
Edificios no Habitacionales	0.00	\$66,217,631.88
Infraestructura	0.00	0.00

<b>Adquisiciones de Actividades de Inversión efectivamente pagadas</b>		
<b>Concepto</b>	<b>Diciembre 2025</b>	<b>Dic 2024</b>
Construcciones en Proceso en Bienes de Dominio Público	0.00	0.00
Construcciones en Proceso en Bienes Propios	0.00	0.00
Otros Bienes Inmuebles	0.00	0.00
Bienes Muebles	\$422,036.80	\$44,800,723.69
Mobiliario y Equipo de Administración	\$134,478.00	\$19,199,724.29
Mobiliario y Equipo Educativo y Recreativo	\$106,523.96	\$11,132,160.78
Equipo e Instrumental Médico y de Laboratorio	0.00	0.00
Vehículos y Equipo de Transporte	0.00	\$2,470,600.00
Equipo de Defensa y Seguridad	0.00	0.00
Maquinaria, Otros Equipos y Herramientas	\$181,034.84	\$11,998,238.62
Colecciones, Obras de Arte y Objetos Valiosos	0.00	0.00
Activos Biológicos	0.00	0.00
Otras Inversiones	371,200.00	0.00
<b>Total</b>	<b>\$793,236.80</b>	<b>\$275,908,946.78</b>

Presentar la Conciliación de los Flujos de Efectivo Netos de las Actividades de Operación y los saldos de Resultados del Ejercicio (Ahorro/Desahorro), utilizando el siguiente cuadro:

<b>CONCILIACION DE FLUJOS DE EFECTIVO NETOS</b>		
<b>Concepto</b>	<b>Diciembre 2025</b>	<b>Dic 2024</b>

Resultados del Ejercicio Ahorro/Desahorro	\$1,780,433.46	\$1,749,038.00
Movimientos de partidas (o rubros) que no afectan al efectivo	0.00	0.00
Depreciación	\$35,375,776.24	\$63,258,356.90
Amortización	0.00	0.00
	0.00	0.00
Incremento en inversiones producido por revaluación	0.00	0.00
Ganancia/pérdida en venta de bienes muebles, inmuebles e intangibles	0.00	0.00
Incremento en cuentas por cobrar	0.00	0.00
<b>Flujos de Efectivo Netos de las Actividades de Operación</b>	<b>\$37,156,209.70</b>	<b>\$65,007,394.90</b>

Los conceptos incluidos en los movimientos de partidas (o rubros) que no afectan al efectivo, que aparecen en el cuadro anterior son enunciativos y tienen como finalidad mostrar algunos ejemplos para elaborar este cuadro.

**V. Conciliación entre los Ingresos Presupuestarios y Contables, así como entre los Egresos Presupuestarios y los Gastos Contables**

La conciliación se presentará atendiendo a lo dispuesto por el “Acuerdo por el que se emite el formato de conciliación entre los ingresos presupuestarios y contables, así como entre los egresos presupuestarios y los gastos contables” y sus modificaciones.

UNIVERSIDAD TECNOLÓGICA DE LA RIVIERA MAYA	
Conciliación entre los ingresos presupuestarios y contables. Del 01 de enero al 31 de Diciembre de 2025	
<b>Ingresos presupuestarios</b>	<b>\$70,955,471.27</b>
MAS: Ingresos contables no presupuestarios	
Incremento por variación de inventarios	0.00
Disminución del exceso de estimaciones por pérdida o deterioro u obsolescencia	0.00
Otros ingresos y beneficios varios	0
Otros ingresos contables no presupuestarios	0
MENOS: Ingresos presupuestarios no contables	0
Productos de Capital	0
Aprovechamientos de capital	0
Otros ingresos presupuestarios No Contables	0
TOTAL, DE INGRESOS CONTABLES	\$70,955,471.27

<b>Nombre del Ente Público: Universidad Tecnológica de la Riviera Maya de Solidaridad, Quintana Roo.</b>	
<b>Conciliación entre los Egresos Presupuestarios y los Gastos Contables</b>	
<b>Correspondiente del 01 de enero 2025 al 31 de Diciembre 2025</b>	
<b>(Cifras en pesos)</b>	
<b>1. Total de Egresos Presupuestarios</b>	\$63,473,895.14
<b>2. Menos Egresos Presupuestarios No Contables</b>	\$5,733,325.48
2.1 Materias Primas y Materiales de Producción y Comercialización	0.00
2.2 Materiales y Suministros	\$5,311,288.68
2.3 Mobiliario y Equipo de Administración	\$134,478.00
2.4 Mobiliario y Equipo Educacional y Recreativo	\$106,523.96
2.5 Equipo e Instrumental Médico y de Laboratorio	\$0.00
2.6 Vehículos y Equipo de Transporte	\$0.00
2.7 Equipo de Defensa y Seguridad	\$0.00
2.8 Maquinaria, Otros Equipos y Herramientas	\$181,034.84
2.9 Activos Biológicos	\$0.00
2.10 Bienes Inmuebles	\$0.00
2.11 Activos Intangibles	\$0.00
2.12 Obra Pública en Bienes de Dominio Público	0.00
2.13 Obra Pública en Bienes Propios	0.00
2.14 Acciones y Participaciones de Capital	0.00
2.15 Compra de Títulos y Valores	0.00
2.16 Concesión de Préstamos	0.00
2.17 Inversiones en Fideicomisos, Mandatos y Otros Análogos	0.00
2.18 Provisiones para Contingencias y Otras Erogaciones Especiales	0.00
2.19 Amortización de la Deuda Pública	0.00
2.20 Adeudos de Ejercicios Fiscales Anteriores (ADEFAS)	0.00

2.21 Otros Egresos Presupuestarios No Contables	0.00
---	------

<b>3. Más Gastos Contables No Presupuestarios</b>	<b>\$10,799,415.10</b>
3.1 Estimaciones, Depreciaciones, Deterioros, Obsolescencia y Amortizaciones	\$5,488,126.42
3.2 Provisiones	0.00
3.3 Disminución de Inventarios	0.00
3.4 Otros Gastos	0.00
3.5 Aumento por Insuficiencia de Provisiones	0.00
3.6 Materiales y Suministros (Consumos)	\$5,311,288.68
3.7 Otros Gastos Contables No Presupuestarios	

<b>4. Total de Gastos Contables</b>	<b>\$68,539,984.76</b>
-------------------------------------	------------------------

## VI. Notas de Memoria

Las Notas de Memoria contendrán información sobre las cuentas de orden tanto contables como presupuestarias que se utilizan para registrar movimientos de valores que no afecten o modifiquen el Estado de Situación Financiera del ente público; sin embargo, su incorporación es necesaria con fines de recordatorio, de control y en general sobre los aspectos administrativos, o bien, para consignar sus derechos o responsabilidades contingentes que puedan, o no, presentarse en el futuro.

Las cuentas que se manejan para efectos de estas Notas son las siguientes:

### 1. Cuentas de Orden Contable

- Valores
- Emisión de Obligaciones
- Avals y Garantías
- Juicios

- Inversión Mediante Proyectos para Prestación de Servicios (PPS) y Similares Bienes Concesionados o en Comodato.

CUENTAS DE ORDEN CONTABLES		
concepto	Diciembre 2025	Dic 2024
Valores	\$0	\$0
Emisión de obligaciones	\$0	\$0
Avales y garantías	\$0	\$0
Juicios	\$0	\$0
Contratos para Inversión Mediante Proyectos para Prestación de Servicios (PPS) y Similares	\$0	\$0
Bienes concesionados o en comodato	\$0	\$0
Bienes bajo contrato en comodato	\$249,858.84	\$249,858.84
<b>Contrato de comodato por bienes</b>	<b>\$249,858.84</b>	<b>\$249,858.84</b>

Se informará al menos lo siguiente:

1. Los valores en custodia de instrumentos prestados a formadores de mercado e instrumentos de crédito recibidos en garantía de los formadores de mercado u otros.
2. Por tipo de emisión de instrumento: monto, tasa y vencimiento.
3. Los contratos firmados de construcciones por tipo de contrato.

Se registraron dos contratos con Total Play por la cantidad de 191,628.00

De los bienes recibidos en comodatos se devolvió al CECYTE Playa del Carmen y UT de Tulum bienes por la cantidad 218,738.44. Restando por devolver la cantidad de 58,230.84

Las cuentas de orden contables señaladas, se indican de manera enunciativa, por lo tanto, deberán informar sobre las cuentas de orden contable que utilice el ente público y que presenten saldos al período que se reporta.

**2. Cuentas de Orden Presupuestario:**

- Cuentas de ingresos
- Cuentas de egresos

En las cuentas de orden presupuestarias, se informará el avance que se registra, previo al cierre presupuestario de cada periodo que se reporta.

<b>CUENTAS DE ORDEN PRESUPUESTARIAS CUENTAS DE INGRESOS</b>		
CONCEPTO	Diciembre 2025	Diciembre 2024
Ley de Ingresos Estimada	\$60,365,329.00	\$58,952,227.00
Ley de Ingresos por Ejecutar	-\$2,677,638.58	\$858,838.36
Modificaciones a la Ley de Ingresos	\$7,912,503.69	\$6,690,437.05
Ley de Ingresos Devengada	\$70,955,471.27	\$64,783,825.69
Ley de Ingresos Recaudada	\$70,955,471.27	\$64,783,825.69

\* Al importe total de los abonos del rubro 8.1.4 Ley de Ingresos Devengada se le deberá restar las devoluciones del periodo que se reporta.

<b>CUENTAS DE ORDEN PRESUPUESTARIAS CUENTAS DE EGRESOS</b>		
CONCEPTO	Diciembre 2025	Diciembre 2024
Presupuesto de Egresos Aprobado	\$60,365,329.00	\$58,952,227.00
Presupuesto de Egresos por Ejercer	\$6,156,432.90	\$6,105,032.84
Modificaciones al Presupuesto de Egresos	\$10,271,252.09	\$7,840,134.24

Presupuesto de Egresos Comprometido	\$64,480,148.19	\$60,687,328.40
Presupuesto de Egresos Devengado	\$64,480,148.19	\$60,687,328.40
Presupuesto de Egresos Ejercido	\$62,640,122.86	\$58,696,460.10
Presupuesto de Egresos Pagado	\$62,640,122.86	\$58,696,460.10

SR: Saldo del rubro contenido en la Balanza de Comprobación.

R: Rubro (Plan de Cuentas del Manual de Contabilidad Gubernamental emitido por el CONAC)

“Bajo protesta de decir verdad declaramos que los Estados Financieros y sus notas, son razonablemente correctos y son responsabilidad del emisor”

**“Firma de los responsables”**

L. C. JAIME RUBEN COUCHUOTH BARNET  
JEFE DE CONT. REC. FINANCIERAS Y CONTROL PRES.



MTRA. KEREN MAPELI PINTO AGUILAR  
DIRECTORA DE ADMINISTRACION Y FINANZAS



DR. FRANCISCO JAVIER DEL REAL MEDINA  
RECTOR DE LA UNIVERSIDAD UTRM



## 2 INFORMACIÓN PRESUPUESTARIA.

### 2.1 ESTADOS ANALÍTICO DE INGRESOS

UNIVERSIDAD TECNOLÓGICA DE LA RIVIERA MAYA						
ESTADO ANALÍTICO DE INGRESOS						
Del 01 de Enero al 31 de Diciembre de 2025						
(Cifras en Pesos)						
Rubro de Ingresos / Fuente de Financiamiento	Ingresos					Diferencia
	Estimado	Ampliaciones / (Reducciones)	Modificado	Devengado	Recaudado	
IMPUESTOS	\$0.00	\$0.00	\$0.00	\$0.00	\$0.00	0.00
CUOTAS Y APORTACIONES DE SEGURIDAD SOCIAL	\$0.00	\$0.00	\$0.00	\$0.00	\$0.00	0.00
CONTRIBUCIONES DE MEJORAS	\$0.00	\$0.00	\$0.00	\$0.00	\$0.00	0.00
DERECHOS	\$0.00	\$0.00	\$0.00	\$0.00	\$0.00	0.00
PRODUCTOS	\$0.00	\$0.00	\$0.00	\$0.00	\$0.00	0.00
APROVECHAMIENTOS	\$0.00	\$0.00	\$0.00	\$0.00	\$0.00	0.00
INGRESOS POR VENTA DE BIENES, PRESTACIÓN DE SERVICIOS Y OTROS INGRESOS	\$5,547,677.00	\$3,648,793.49	\$9,196,470.49	\$8,948,197.27	\$8,948,197.27	3,400,520.27
PARTICIPACIONES, APORTACIONES, CONVENIOS, INCENTIVOS DERIVADOS DE LA COLABORACIÓN FISCAL Y FONDOS DISTINTOS DE APORTACIONES	\$0.00	\$0.00	\$0.00	\$0.00	\$0.00	0.00
TRANSFERENCIAS, ASIGNACIONES, SUBSIDIOS Y SUBVENCIONES, Y PENSIONES Y JUBILACIONES	\$54,817,652.00	\$7,189,622.00	\$62,007,274.00	\$62,007,274.00	\$62,007,274.00	7,189,622.00
INGRESOS DERIVADOS DE FINANCIAMIENTOS	\$0.00	\$0.00	\$0.00	\$0.00	\$0.00	0.00
<b>Total</b>	<b>\$60,365,329.00</b>	<b>\$10,838,415.49</b>	<b>\$71,203,744.49</b>	<b>\$70,955,471.27</b>	<b>\$70,955,471.27</b>	
						<b>10,590,142.27</b>

Rubro de Ingresos / Fuente de Financiamiento	Ingreso					Diferencia
	Estimado	Ampliaciones / (Reducciones)	Modificado	Devengado	Recaudado	
<b>Ingresos del Poder Ejecutivo Federal o Estatal y de los Municipios</b>						
	\$0.00	\$0.00	\$0.00	\$0.00	\$0.00	0.00
	\$0.00	\$0.00	\$0.00	\$0.00	\$0.00	0.00
	\$0.00	\$0.00	\$0.00	\$0.00	\$0.00	0.00
	\$0.00	\$0.00	\$0.00	\$0.00	\$0.00	0.00
	\$0.00	\$0.00	\$0.00	\$0.00	\$0.00	0.00
	\$0.00	\$0.00	\$0.00	\$0.00	\$0.00	0.00

UNIVERSIDAD TECNOLÓGICA DE LA RIVIERA MAYA						
ESTADO ANALÍTICO DE INGRESOS						
Del 01 de Enero al 31 de Diciembre de 2025						
(Cifras en Pesos)						
	\$0.00	\$0.00	\$0.00	\$0.00	\$0.00	0.00
<b>Ingresos de los Entes Públicos de los Poderes Legislativo y Judicial, de los Órganos Autónomos y del Sector Paraestatal o Paramunicipal, así como de las Empresas Públicas del Estado</b>						
	\$0.00	\$0.00	\$0.00	\$0.00	\$0.00	0.00
	\$0.00	\$0.00	\$0.00	\$0.00	\$0.00	0.00
	\$5,547,677.00	\$3,648,793.49	\$9,196,470.49	\$8,948,197.27	\$8,948,197.27	3,400,520.27
	\$54,817,652.00	\$7,189,622.00	\$62,007,274.00	\$62,007,274.00	\$62,007,274.00	7,189,622.00
<b>Ingresos Derivados de Financiamiento</b>						
	\$0.00	\$0.00	\$0.00	\$0.00	\$0.00	0.00
	<b>\$60,365,329.00</b>	<b>\$10,838,415.49</b>	<b>\$71,203,744.49</b>	<b>\$70,955,471.27</b>	<b>\$70,955,471.27</b>	
						<b>10,590,142.27</b>

"Bajo protesta de decir verdad declaramos que los Estados Financieros y sus notas, son razonablemente correctos y son responsabilidad del emisor".

**"Firma de los responsables"**

L. C. JAIME RUBEN COUCUOTH BARNET  
JEFE DE CONT. REC. FINANCIERAS Y CONTROL PRES.

MTRA. KEREN MAPELI PINTO AGUILAR  
DIRECTORA DE ADMINISTRACION Y FINANZAS

DR. FRANCISCO JAVIER DEL REAL MEDINA  
RECTOR DE LA UNIVERSIDAD UTRM

**2.1.1 Análisis y evolución de los ingresos presupuestarios.**

Al cierre del ejercicio fiscal 2025, la Universidad Tecnológica de la Riviera Maya presentó un presupuesto estimado de \$60,365,329.00, el cual fue incrementado mediante ampliaciones por \$10,838,415.49, resultando en un presupuesto modificado de \$71,203,744.49.

La recaudación total ascendió a \$70,955,471.27, equivalente al 99.65% del presupuesto modificado, lo que refleja un adecuado desempeño en la captación de ingresos y un eficiente control presupuestal.

Las transferencias, asignaciones, subsidios y subvenciones constituyeron la principal fuente de financiamiento, representando aproximadamente el 87% del total de los ingresos, con una captación del 100% respecto al presupuesto modificado.

Por su parte, los ingresos propios (venta de bienes y prestación de servicios) mostraron un comportamiento favorable, con una captación del 97.30% respecto al presupuesto modificado, evidenciando una adecuada generación de recursos.

En términos generales, la Universidad presentó estabilidad financiera, cumplimiento en la ministración de recursos públicos y una ejecución presupuestal alineada a la programación establecida para el ejercicio fiscal 2025.

## 2.2 ESTADOS ANALÍTICO DEL EJERCICIO DEL PRESUPUESTO DE EGRESOS

### 2.2.1 Estado Analítico de Ejercicio del Presupuesto por Objeto del Gasto

UNIVERSIDAD TECNOLÓGICA DE LA RIVIERA MAYA						
ESTADO ANALÍTICO DEL EJERCICIO DEL PRESUPUESTO DE EGRESOS						
CLASIFICACIÓN POR OBJETO DEL GASTO (CAPITULO Y CONCEPTO)						
Del 01 de Enero al 31 de Diciembre de 2025						
(Cifras en Pesos)						
Concepto	Egresos					Subejercicio
	Aprobado	Ampliaciones /(Reducciones)	Modificado	Devengado	Pagado	
<b>SERVICIOS PERSONALES</b>	<b>\$40,806,418.00</b>	<b>\$4,520,269.91</b>	<b>\$45,326,687.91</b>	<b>\$41,770,620.56</b>	<b>\$40,561,455.51</b>	<b>\$3,556,067.35</b>
REMUNERACIONES AL PERSONAL DE CARÁCTER PERMANENTE	\$27,908,572.00	\$3,234,006.10	\$31,142,578.10	\$29,618,077.24	\$28,565,554.11	\$1,524,500.86
REMUNERACIONES AL PERSONAL DE CARÁCTER TRANSITORIO	\$0.00	\$0.00	\$0.00	\$0.00	\$0.00	\$0.00
REMUNERACIONES ADICIONALES Y ESPECIALES	\$5,128,104.00	\$1,149,618.26	\$6,277,722.26	\$4,522,959.52	\$4,522,959.52	\$1,754,762.74
SEGURIDAD SOCIAL	\$6,232,108.00	-\$409,165.55	\$5,822,942.45	\$5,631,252.76	\$5,474,610.84	\$191,689.69
OTRAS PRESTACIONES SOCIALES Y ECONÓMICAS	\$1,537,634.00	\$545,811.10	\$2,083,445.10	\$1,998,331.04	\$1,998,331.04	\$85,114.06
PREVISIONES	\$0.00	\$0.00	\$0.00	\$0.00	\$0.00	\$0.00
PAGO DE ESTÍMULOS A SERVIDORES PÚBLICOS	\$0.00	\$0.00	\$0.00	\$0.00	\$0.00	\$0.00
<b>MATERIALES Y SUMINISTROS</b>	<b>\$2,123,099.00</b>	<b>\$3,320,907.75</b>	<b>\$5,444,006.75</b>	<b>\$5,311,288.68</b>	<b>\$5,012,666.40</b>	<b>\$132,718.07</b>
MATERIALES DE ADMINISTRACIÓN,	\$905,000.00	\$1,938,249.07	\$2,843,249.07	\$2,792,962.63	\$2,494,340.35	\$50,286.44

<b>UNIVERSIDAD TECNOLÓGICA DE LA RIVIERA MAYA</b> ESTADO ANALÍTICO DEL EJERCICIO DEL PRESUPUESTO DE EGRESOS CLASIFICACIÓN POR OBJETO DEL GASTO (CAPITULO Y CONCEPTO) Del 01 de Enero al 31 de Diciembre de 2025 (Cifras en Pesos)						
EMISIÓN DE DOCUMENTOS Y ARTÍCULOS OFICIALES						
ALIMENTOS Y UTENSILIOS	\$266,100.00	\$63,644.49	\$329,744.49	\$290,350.32	\$290,350.32	\$39,394.17
MATERIAS PRIMAS Y MATERIALES DE PRODUCCIÓN Y COMERCIALIZACIÓN	\$19,000.00	-\$9,621.00	\$9,379.00	\$0.00	\$0.00	\$9,379.00
MATERIALES Y ARTÍCULOS DE CONSTRUCCIÓN Y DE REPARACIÓN	\$180,000.00	\$1,019,880.93	\$1,199,880.93	\$1,193,163.91	\$1,193,163.91	\$6,717.02
PRODUCTOS QUÍMICOS, FARMACÉUTICOS Y DE LABORATORIO	\$0.00	\$1,184.10	\$1,184.10	\$1,184.10	\$1,184.10	\$0.00
COMBUSTIBLES, LUBRICANTES Y ADITIVOS	\$353,000.00	-\$68,927.01	\$284,072.99	\$284,072.99	\$284,072.99	\$0.00
VESTUARIO, BLANCOS, PRENDAS DE PROTECCIÓN Y ARTÍCULOS DEPORTIVOS	\$229,999.00	\$213,892.21	\$443,891.21	\$420,310.11	\$420,310.11	\$23,581.10
MATERIALES Y SUMINISTROS PARA SEGURIDAD	\$0.00	\$0.00	\$0.00	\$0.00	\$0.00	\$0.00
HERRAMIENTAS, REFACCIONES Y ACCESORIOS MENORES	\$170,000.00	\$162,604.96	\$332,604.96	\$329,244.62	\$329,244.62	\$3,360.34
<b>SERVICIOS GENERALES</b>	<b>\$16,748,260.00</b>	<b>\$2,058,074.43</b>	<b>\$18,806,334.43</b>	<b>\$16,593,587.55</b>	<b>\$16,261,349.55</b>	<b>\$2,212,746.88</b>
SERVICIOS BÁSICOS	\$3,238,787.00	-\$103,978.18	\$3,134,808.82	\$2,981,269.25	\$2,948,058.25	\$153,539.57
SERVICIOS DE ARRENDAMIENTO	\$1,121,000.00	-\$238,249.11	\$882,750.89	\$845,378.98	\$845,378.98	\$37,371.91
SERVICIOS PROFESIONALES, CIENTÍFICOS, TÉCNICOS Y OTROS SERVICIOS	\$6,909,500.00	\$367,523.23	\$7,277,023.23	\$7,053,734.27	\$7,053,734.27	\$223,288.96
SERVICIOS FINANCIEROS, BANCARIOS Y COMERCIALES	\$296,000.00	\$467,466.39	\$763,466.39	\$191,863.22	\$191,863.22	\$571,603.17
SERVICIOS DE INSTALACIÓN, REPARACIÓN, MANTENIMIENTO Y CONSERVACIÓN	\$2,471,000.00	\$493,231.89	\$2,964,231.89	\$2,783,182.26	\$2,783,182.26	\$181,049.63
SERVICIOS DE COMUNICACIÓN SOCIAL Y PUBLICIDAD	\$85,000.00	\$240,000.00	\$325,000.00	\$299,991.66	\$299,991.66	\$25,008.34
SERVICIOS DE TRASLADOS Y VIÁTICOS	\$754,000.00	-\$146,681.13	\$607,318.87	\$442,783.38	\$442,783.38	\$164,535.49
SERVICIOS OFICIALES	\$351,000.00	\$239,331.92	\$590,331.92	\$524,206.87	\$524,206.87	\$66,125.05
OTROS SERVICIOS GENERALES	\$1,521,973.00	\$739,429.42	\$2,261,402.42	\$1,471,177.66	\$1,172,150.66	\$790,224.76
<b>TRANSFERENCIAS, ASIGNACIONES, SUBSIDIOS Y OTRAS AYUDAS</b>	<b>\$252,000.00</b>	<b>\$0.00</b>	<b>\$252,000.00</b>	<b>\$11,414.60</b>	<b>\$11,414.60</b>	<b>\$240,585.40</b>
TRANSFERENCIAS INTERNAS Y ASIGNACIONES AL SECTOR PÚBLICO	\$0.00	\$0.00	\$0.00	\$0.00	\$0.00	\$0.00
TRANSFERENCIAS AL RESTO DEL SECTOR PÚBLICO	\$0.00	\$0.00	\$0.00	\$0.00	\$0.00	\$0.00
SUBSIDIOS Y SUBVENCIONES	\$0.00	\$0.00	\$0.00	\$0.00	\$0.00	\$0.00

<b>UNIVERSIDAD TECNOLÓGICA DE LA RIVIERA MAYA</b> ESTADO ANALÍTICO DEL EJERCICIO DEL PRESUPUESTO DE EGRESOS CLASIFICACIÓN POR OBJETO DEL GASTO (CAPITULO Y CONCEPTO) Del 01 de Enero al 31 de Diciembre de 2025 (Cifras en Pesos)						
AYUDAS SOCIALES	\$252,000.00	\$0.00	\$252,000.00	\$11,414.60	\$11,414.60	\$240,585.40
PENSIONES Y JUBILACIONES	\$0.00	\$0.00	\$0.00	\$0.00	\$0.00	\$0.00
TRANSFERENCIAS A FIDEICOMISOS, MANDATOS Y OTROS ANÁLOGOS	\$0.00	\$0.00	\$0.00	\$0.00	\$0.00	\$0.00
TRANSFERENCIAS A LA SEGURIDAD SOCIAL	\$0.00	\$0.00	\$0.00	\$0.00	\$0.00	\$0.00
DONATIVOS	\$0.00	\$0.00	\$0.00	\$0.00	\$0.00	\$0.00
TRANSFERENCIAS AL EXTERIOR	\$0.00	\$0.00	\$0.00	\$0.00	\$0.00	\$0.00
<b>BIENES MUEBLES, INMUEBLES E INTANGIBLES</b>	<b>\$435,552.00</b>	<b>\$372,000.00</b>	<b>\$807,552.00</b>	<b>\$793,236.80</b>	<b>\$793,236.80</b>	<b>\$14,315.20</b>
MOBILIARIO Y EQUIPO DE ADMINISTRACIÓN	\$247,034.00	-\$101,777.32	\$145,256.68	\$134,478.00	\$134,478.00	\$10,778.68
MOBILIARIO Y EQUIPO EDUCACIONAL Y RECREATIVO	\$133,518.00	-\$26,284.84	\$107,233.16	\$106,523.96	\$106,523.96	\$709.20
EQUIPO E INSTRUMENTAL MÉDICO Y DE LABORATORIO	\$0.00	\$0.00	\$0.00	\$0.00	\$0.00	\$0.00
VEHÍCULOS Y EQUIPO DE TRANSPORTE	\$0.00	\$0.00	\$0.00	\$0.00	\$0.00	\$0.00
EQUIPO DE DEFENSA Y SEGURIDAD	\$0.00	\$0.00	\$0.00	\$0.00	\$0.00	\$0.00
MAQUINARIA, OTROS EQUIPOS Y HERRAMIENTAS	\$55,000.00	\$128,062.16	\$183,062.16	\$181,034.84	\$181,034.84	\$2,027.32
ACTIVOS BIOLÓGICOS	\$0.00	\$0.00	\$0.00	\$0.00	\$0.00	\$0.00
BIENES INMUEBLES	\$0.00	\$0.00	\$0.00	\$0.00	\$0.00	\$0.00
ACTIVOS INTANGIBLES	\$0.00	\$372,000.00	\$372,000.00	\$371,200.00	\$371,200.00	\$800.00
<b>INVERSIÓN PÚBLICA</b>	<b>\$0.00</b>	<b>\$0.00</b>	<b>\$0.00</b>	<b>\$0.00</b>	<b>\$0.00</b>	<b>\$0.00</b>
OBRA PÚBLICA EN BIENES DE DOMINIO PÚBLICO	\$0.00	\$0.00	\$0.00	\$0.00	\$0.00	\$0.00
OBRA PÚBLICA EN BIENES PROPIOS	\$0.00	\$0.00	\$0.00	\$0.00	\$0.00	\$0.00
PROYECTOS PRODUCTIVOS Y ACCIONES DE FOMENTO	\$0.00	\$0.00	\$0.00	\$0.00	\$0.00	\$0.00
<b>INVERSIONES FINANCIERAS Y OTRAS PROVISIONES</b>	<b>\$0.00</b>	<b>\$0.00</b>	<b>\$0.00</b>	<b>\$0.00</b>	<b>\$0.00</b>	<b>\$0.00</b>
INVERSIONES PARA EL FOMENTO DE ACTIVIDADES PRODUCTIVAS	\$0.00	\$0.00	\$0.00	\$0.00	\$0.00	\$0.00
ACCIONES Y PARTICIPACIONES DE CAPITAL	\$0.00	\$0.00	\$0.00	\$0.00	\$0.00	\$0.00
COMPRA DE TÍTULOS Y VALORES	\$0.00	\$0.00	\$0.00	\$0.00	\$0.00	\$0.00
CONCESIÓN DE PRÉSTAMOS	\$0.00	\$0.00	\$0.00	\$0.00	\$0.00	\$0.00
INVERSIONES EN FIDEICOMISOS, MANDATOS Y OTROS ANÁLOGOS	\$0.00	\$0.00	\$0.00	\$0.00	\$0.00	\$0.00
OTRAS INVERSIONES FINANCIERAS	\$0.00	\$0.00	\$0.00	\$0.00	\$0.00	\$0.00
PROVISIONES PARA CONTINGENCIAS Y OTRAS EROGACIONES ESPECIALES	\$0.00	\$0.00	\$0.00	\$0.00	\$0.00	\$0.00

UNIVERSIDAD TECNOLÓGICA DE LA RIVIERA MAYA						
ESTADO ANALÍTICO DEL EJERCICIO DEL PRESUPUESTO DE EGRESOS						
CLASIFICACIÓN POR OBJETO DEL GASTO (CAPITULO Y CONCEPTO)						
Del 01 de Enero al 31 de Diciembre de 2025						
(Cifras en Pesos)						
<b>PARTICIPACIONES Y APORTACIONES</b>	<b>\$0.00</b>	<b>\$0.00</b>	<b>\$0.00</b>	<b>\$0.00</b>	<b>\$0.00</b>	<b>\$0.00</b>
PARTICIPACIONES	\$0.00	\$0.00	\$0.00	\$0.00	\$0.00	\$0.00
APORTACIONES	\$0.00	\$0.00	\$0.00	\$0.00	\$0.00	\$0.00
CONVENIOS	\$0.00	\$0.00	\$0.00	\$0.00	\$0.00	\$0.00
<b>DEUDA PÚBLICA</b>	<b>\$0.00</b>	<b>\$0.00</b>	<b>\$0.00</b>	<b>\$0.00</b>	<b>\$0.00</b>	<b>\$0.00</b>
AMORTIZACIÓN DE LA DEUDA PÚBLICA	\$0.00	\$0.00	\$0.00	\$0.00	\$0.00	\$0.00
INTERESES DE LA DEUDA PÚBLICA	\$0.00	\$0.00	\$0.00	\$0.00	\$0.00	\$0.00
COMISIONES DE LA DEUDA PÚBLICA	\$0.00	\$0.00	\$0.00	\$0.00	\$0.00	\$0.00
GASTOS DE LA DEUDA PÚBLICA	\$0.00	\$0.00	\$0.00	\$0.00	\$0.00	\$0.00
COSTO POR COBERTURAS	\$0.00	\$0.00	\$0.00	\$0.00	\$0.00	\$0.00
APOYOS FINANCIEROS	\$0.00	\$0.00	\$0.00	\$0.00	\$0.00	\$0.00
ADEUDOS DE EJERCICIOS FISCALES ANTERIORES (ADEFAS)	\$0.00	\$0.00	\$0.00	\$0.00	\$0.00	\$0.00
<b>Total del Egreso</b>	<b>\$60,365,329.00</b>	<b>\$10,271,252.09</b>	<b>\$70,636,581.09</b>	<b>\$64,480,148.19</b>	<b>\$62,640,122.86</b>	<b>\$6,156,432.90</b>

"Bajo protesta de decir verdad declaramos que los Estados Financieros y sus notas, son razonablemente correctos y son responsabilidad del emisor".

“Firma de los responsables”

L. C. JAIME RUBEN COUCUOTH BARNET  
JEFE DE CONT. REC. FINANCIEROS Y CONTROL PRES.

MTRA. KEREN MAPELI PINTO AGUILAR  
DIRECTORA DE ADMINISTRACION Y FINANZAS

DR. FRANCISCO JAVIER DEL REAL MEDINA  
RECTOR DE LA UNIVERSIDAD UTRM

2.2.2 Estado Analítico de Ejercicio del Presupuesto en Clasificación por Tipo de Gasto


UNIVERSIDAD TECNOLÓGICA DE LA RIVIERA MAYA						
ESTADO ANALÍTICO DEL EJERCICIO DEL PRESUPUESTO DE EGRESOS						
CLASIFICACIÓN ECONÓMICA (POR TIPO DE GASTO)						
Del 01 de Enero al 31 de Diciembre de 2025						
(Cifras en Pesos)						
Concepto	Egresos					Subejercicio
	Aprobado	Ampliaciones / (Reducciones)	Modificado	Devengado	Pagado	
Gasto Corriente	\$59,929,777.00	\$9,899,252.09	\$69,829,029.09	\$63,686,911.39	\$61,846,886.06	\$6,142,117.70

Gasto de Capital	\$435,552.00	\$372,000.00	\$807,552.00	\$793,236.80	\$793,236.80	\$14,315.20
Amortización de la deuda y disminución de pasivos	\$0.00	\$0.00	\$0.00	\$0.00	\$0.00	\$0.00
Pensiones y Jubilaciones	\$0.00	\$0.00	\$0.00	\$0.00	\$0.00	\$0.00
Participaciones	\$0.00	\$0.00	\$0.00	\$0.00	\$0.00	\$0.00
<b>Total del Egreso</b>	<b>\$60,365,329.00</b>	<b>\$10,271,252.09</b>	<b>\$70,636,581.09</b>	<b>\$64,480,148.19</b>	<b>\$62,640,122.86</b>	<b>\$6,156,432.90</b>

"Bajo protesta de decir verdad declaramos que los Estados Financieros y sus notas, son razonablemente correctos y son responsabilidad del emisor".

### "Firma de los responsables"


L. C. JAIME RUBEN COUCUOTH BARNET  
JEFE DE CONT. REC. FINANCIERAS Y CONTROL PRES.



MTRA. KEREN MAPELI PINTO AGUILAR  
DIRECTORA DE ADMINISTRACION Y FINANZAS



DR. FRANCISCO JAVIER DEL REAL MEDINA  
RECTOR DE LA UNIVERSIDAD UTRM



2.2.3 Estado Analítico de Ejercicio del Presupuesto en Clasificación Administrativa.

UNIVERSIDAD TECNOLÓGICA DE LA RIVIERA MAYA						
ESTADO ANALÍTICO DEL EJERCICIO DEL PRESUPUESTO DE EGRESOS						
CLASIFICACIÓN ADMINISTRATIVA						
Del 01 de Enero al 31 de Diciembre de 2025						
(Cifras en Pesos)						
Concepto	Egresos					Subejercicio
	Aprobado	Ampliaciones / (Reducciones)	Modificado	Devengado	Pagado	
Despacho de la Rectoría de la Universidad Tecnológica de la Riviera Maya	\$1,801,413.00	-\$54,957.83	\$1,746,455.17	\$1,601,758.34	\$1,544,485.38	\$144,696.83
Dirección Académica	\$26,443,189.00	\$9,239,485.37	\$35,682,674.37	\$31,471,489.75	\$30,722,029.97	\$4,211,184.62
Dirección de Vinculación	\$3,667,108.00	-\$126,735.26	\$3,540,372.74	\$3,227,896.03	\$3,121,848.11	\$312,476.71
Dirección de Administración y Finanzas	\$4,658,902.00	-\$310,862.21	\$4,348,039.79	\$3,899,983.70	\$3,854,405.51	\$448,056.09
Dirección de Planeación y Evaluación	\$2,065,828.00	-\$50,803.03	\$2,015,024.97	\$1,840,701.48	\$1,780,932.06	\$174,323.49
Órgano Interno de Control	\$1,312,308.00	-\$22,783.76	\$1,289,524.24	\$1,161,061.05	\$1,129,898.27	\$128,463.19
Abogado General y Unidad de Transparencia, Acceso a la Información Pública y Protección de Datos Personales	\$1,356,269.00	-\$23,547.04	\$1,332,721.96	\$1,187,057.09	\$1,155,905.31	\$145,664.87
Subdirección de Carrera de Gastronomía	\$5,897,906.00	\$276,973.09	\$6,174,879.09	\$5,855,374.50	\$5,640,191.80	\$319,504.59
Subdirección de Carrera de Turismo y Terapia Física	\$4,154,250.00	\$382,143.83	\$4,536,393.83	\$4,477,161.82	\$4,296,973.24	\$59,232.01
Subdirección de Carrera de Mantenimiento Industrial y Tecnologías de la Información y Comunicación	\$3,969,039.00	\$351,559.78	\$4,320,598.78	\$4,182,695.41	\$4,033,437.19	\$137,903.37
Subdirección de Servicios Administrativos	\$5,039,117.00	\$610,779.15	\$5,649,896.15	\$5,574,969.02	\$5,360,016.02	\$74,927.13
Sin Ramo/Dependencia	0.00	0.00	0.00	0.00	0.00	0.00
<b>Total del Egreso</b>	<b>\$60,365,329.00</b>	<b>\$10,271,252.09</b>	<b>\$70,636,581.09</b>	<b>\$64,480,148.19</b>	<b>\$62,640,122.86</b>	<b>\$6,156,432.90</b>

"Bajo protesta de decir verdad declaramos que los Estados Financieros y sus notas, son razonablemente correctos y son responsabilidad del emisor".

"Firma de los responsables"

L. C. JAIME RUBÉN COCUBIOTH BARNET  
JEFE DE CONT. REC. FINANCIEROS Y CONTROL PRES.

MTRA. KEREN MAPELI PINTO AGUILAR  
DIRECTORA DE ADMINISTRACION Y FINANZAS

DR. FRANCISCO JAVIER DEL REAL MEDINA  
RECTOR DE LA UNIVERSIDAD UTRM

**2.2.4 Estado Analítico de Ejercicio del Presupuesto en Clasificación  
Funcional.**

<b>UNIVERSIDAD TECNOLÓGICA DE LA RIVIERA MAYA</b> ESTADO ANALÍTICO DEL PRESUPUESTO DE EGRESOS CLASIFICACIÓN FUNCIONAL (FINALIDAD Y FUNCIÓN) Del 01 de Enero al 31 de Diciembre de 2025 (Cifras en Pesos)						
Concepto	Egresos					Subejercicio
	Aprobado	Ampliaciones /(Reducciones)	Modificado	Devengado	Pagado	
<b>GOBIERNO</b>	<b>\$0.00</b>	<b>\$0.00</b>	<b>\$0.00</b>	<b>\$0.00</b>	<b>\$0.00</b>	<b>\$0.00</b>
JUSTICIA	\$0.00	\$0.00	\$0.00	\$0.00	\$0.00	\$0.00
COORDINACIÓN DE LA POLÍTICA DE GOBIERNO	\$0.00	\$0.00	\$0.00	\$0.00	\$0.00	\$0.00
RELACIONES EXTERIORES	\$0.00	\$0.00	\$0.00	\$0.00	\$0.00	\$0.00
ASUNTOS FINANCIEROS Y HACENDARIOS	\$0.00	\$0.00	\$0.00	\$0.00	\$0.00	\$0.00
SEGURIDAD NACIONAL	\$0.00	\$0.00	\$0.00	\$0.00	\$0.00	\$0.00
ASUNTOS DE ORDEN PÚBLICO Y DE SEGURIDAD INTERIOR	\$0.00	\$0.00	\$0.00	\$0.00	\$0.00	\$0.00
OTROS SERVICIOS GENERALES	\$0.00	\$0.00	\$0.00	\$0.00	\$0.00	\$0.00
<b>DESARROLLO SOCIAL</b>	<b>\$60,365,329.00</b>	<b>\$10,271,252.09</b>	<b>\$70,636,581.09</b>	<b>\$64,480,148.19</b>	<b>\$62,640,122.86</b>	<b>\$6,156,432.90</b>
PROTECCIÓN AMBIENTAL	\$0.00	\$0.00	\$0.00	\$0.00	\$0.00	\$0.00
VIVIENDA Y SERVICIOS A LA COMUNIDAD	\$0.00	\$0.00	\$0.00	\$0.00	\$0.00	\$0.00
SALUD	\$0.00	\$0.00	\$0.00	\$0.00	\$0.00	\$0.00
RECREACIÓN, CULTURA Y OTRAS MANIFESTACIONES SOCIALES	\$0.00	\$0.00	\$0.00	\$0.00	\$0.00	\$0.00
EDUCACIÓN	\$60,365,329.00	\$10,271,252.09	\$70,636,581.09	\$64,480,148.19	\$62,640,122.86	\$6,156,432.90
PROTECCIÓN SOCIAL	\$0.00	\$0.00	\$0.00	\$0.00	\$0.00	\$0.00
OTROS ASUNTOS SOCIALES	\$0.00	\$0.00	\$0.00	\$0.00	\$0.00	\$0.00
<b>DESARROLLO ECONÓMICO</b>	<b>\$0.00</b>	<b>\$0.00</b>	<b>\$0.00</b>	<b>\$0.00</b>	<b>\$0.00</b>	<b>\$0.00</b>
ASUNTOS ECONÓMICOS, COMERCIALES Y LABORALES EN GENERAL	\$0.00	\$0.00	\$0.00	\$0.00	\$0.00	\$0.00
AGROPECUARIA, SILVICULTURA, PESCA Y CAZA	\$0.00	\$0.00	\$0.00	\$0.00	\$0.00	\$0.00
COMBUSTIBLES Y ENERGÍA	\$0.00	\$0.00	\$0.00	\$0.00	\$0.00	\$0.00
MINERÍA, MANUFACTURAS Y CONSTRUCCIÓN	\$0.00	\$0.00	\$0.00	\$0.00	\$0.00	\$0.00

UNIVERSIDAD TECNOLÓGICA DE LA RIVIERA MAYA						
ESTADO ANALÍTICO DEL PRESUPUESTO DE EGRESOS						
CLASIFICACIÓN FUNCIONAL (FINALIDAD Y FUNCIÓN)						
Del 01 de Enero al 31 de Diciembre de 2025						
(Cifras en Pesos)						
TRANSPORTE	\$0.00	\$0.00	\$0.00	\$0.00	\$0.00	\$0.00
COMUNICACIONES	\$0.00	\$0.00	\$0.00	\$0.00	\$0.00	\$0.00
TURISMO	\$0.00	\$0.00	\$0.00	\$0.00	\$0.00	\$0.00
CIENCIA, TECNOLOGÍA E INNOVACIÓN	\$0.00	\$0.00	\$0.00	\$0.00	\$0.00	\$0.00
OTRAS INDUSTRIAS Y OTROS ASUNTOS ECONÓMICOS	\$0.00	\$0.00	\$0.00	\$0.00	\$0.00	\$0.00
<b>OTRAS NO CLASIFICADAS EN FUNCIONES ANTERIORES</b>	<b>\$0.00</b>	<b>\$0.00</b>	<b>\$0.00</b>	<b>\$0.00</b>	<b>\$0.00</b>	<b>\$0.00</b>
TRANSACCIONES DE LA DEUDA PÚBLICA / COSTO FINANCIERO DE LA DEUDA	\$0.00	\$0.00	\$0.00	\$0.00	\$0.00	\$0.00
TRANSFERENCIAS, PARTICIPACIONES Y APORTACIONES ENTRE DIFERENTES NIVELES Y ÓRDENES DE GOBIERNO	\$0.00	\$0.00	\$0.00	\$0.00	\$0.00	\$0.00
SANEAMIENTO DEL SISTEMA FINANCIERO	\$0.00	\$0.00	\$0.00	\$0.00	\$0.00	\$0.00
ADEUDOS DE EJERCICIOS FISCALES ANTERIORES	\$0.00	\$0.00	\$0.00	\$0.00	\$0.00	\$0.00
<b>Total del Egreso</b>	<b>\$60,365,329.00</b>	<b>\$10,271,252.09</b>	<b>\$70,636,581.09</b>	<b>\$64,480,148.19</b>	<b>\$62,640,122.86</b>	<b>\$6,156,432.90</b>

"Bajo protesta de decir verdad declaramos que los Estados Financieros y sus notas, son razonablemente correctos y son responsabilidad del emisor".

### "Firma de los responsables"

L. C. JAIME RUBEN COUCHOTH BARNET  
JEFE DE CONT. REC. FINANCIERAS Y CONTROL PRES.

MTRA. KEREN MAPELI PINTO AGUILAR  
DIRECTORA DE ADMINISTRACION Y FINANZAS

DR. FRANCISCO JAVIER DEL REAL MEDINA  
RECTOR DE LA UNIVERSIDAD UTRM


### 2.2.5 Endeudamiento Neto.

UNIVERSIDAD TECNOLÓGICA DE LA RIVIERA MAYA			
ENDEUDAMIENTO NETO			
Del 01 de Enero al 31 de Diciembre de 2025			
(Cifras en Pesos)			
Identificación de Crédito o Instrumento	Contratación/Colocación	Amortización	Endeudamiento Neto
<b>Créditos Bancarios</b>			
<b>NO APLICA</b>			
Total Créditos Bancarios			
<b>Otros Instrumentos de Deuda</b>			
Total Otros Instrumentos de Deuda			
<b>Total</b>			

*"Bajo protesta de decir verdad declaramos que los Estados Financieros y sus notas, son razonablemente correctos y son responsabilidad del emisor".*

#### "Firma de los responsables"

L. C. JAIME RUBEN COUCUOTH BARNET  
JEFE DE CONT. REC. FINANCIEROS Y CONTROL PRES.



MTRA. KEREN MAPELI PINTO AGUILAR  
DIRECTORA DE ADMINISTRACION Y FINANZAS



DR. FRANCISCO JAVIER DEL REAL MEDINA  
RECTOR DE LA UNIVERSIDAD UTRM




### 2.2.6 Intereses de la Deuda

UNIVERSIDAD TECNOLÓGICA DE LA RIVIERA MAYA		
INTERES DE LA DEUDA		
Del 01 de Enero al 31 de Diciembre de 2025		
(Cifras en Pesos)		
Identificación de Crédito o Instrumento	Devengado	Pagado
<b>Créditos Bancarios</b>		
Total de Intereses de Créditos Bancarios		
<b>Otros Instrumentos de Deuda</b>		
<b>NO APLICA</b>		
Total de Intereses de Otros Instrumentos de Deuda		
<b>Total</b>		

*"Bajo protesta de decir verdad declaramos que los Estados Financieros y sus notas, son razonablemente correctos y son responsabilidad del emisor".*

#### "Firma de los responsables"


L. C. JAIME RUBEN COUJOOTH BARNET  
JEFE DE CONT. REC. FINANCIEROS Y CONTROL PRES.



MTRA. KEREN MAPELI PINTO AGUILAR  
DIRECTORA DE ADMINISTRACION Y FINANZAS



DR. FRANCISCO JAVIER DEL REAL MEDINA  
RECTOR DE LA UNIVERSIDAD UTRM



2.2.7 Indicadores de Postura Fiscal.

UNIVERSIDAD TECNOLÓGICA DE LA RIVIERA MAYA			
INDICADORES DE POSTURA FISCAL			
Del 01 de Enero al 31 de Diciembre de 2025			
(Cifras en Pesos)			
Concepto	Estimado / Aprobado	Devengado	Recaudado / Pagado
<b>I. Ingresos Presupuestarios</b>	<b>\$60,365,329.00</b>	<b>\$70,955,471.27</b>	<b>\$70,955,471.27</b>
1. Ingresos del Gobierno de la Entidad Federativa	\$0.00	\$0.00	\$0.00
2. Ingresos del Sector Paraestatal	\$60,365,329.00	\$70,955,471.27	\$70,955,471.27
<b>II. Egresos Presupuestarios</b>	<b>\$60,365,329.00</b>	<b>\$64,480,148.19</b>	<b>\$62,640,122.86</b>
3. Egresos del Gobierno de la Entidad Federativa	\$0.00	\$0.00	\$0.00
4. Egresos del Sector Paraestatal	\$60,365,329.00	\$64,480,148.19	\$62,640,122.86
<b>III. Balance Presupuestario (Superávit o Déficit) (III = I - II)</b>	<b>\$0.00</b>	<b>\$6,475,323.08</b>	<b>\$8,315,348.41</b>

Concepto	Estimado / Aprobado	Devengado	Recaudado / Pagado
<b>III. Balance Presupuestario (Superávit o Déficit)</b>	<b>\$0.00</b>	<b>\$6,475,323.08</b>	<b>\$8,315,348.41</b>
<b>IV. Intereses, Comisiones y Gastos de la Deuda</b>	<b>\$0.00</b>	<b>\$0.00</b>	<b>\$0.00</b>
<b>V. Balance Primario ( Superávit o Déficit) (V= III + IV)</b>	<b>\$0.00</b>	<b>\$6,475,323.08</b>	<b>\$8,315,348.41</b>

Concepto	Estimado / Aprobado	Devengado	Recaudado / Pagado
<b>A. Financiamiento</b>	<b>\$0.00</b>	<b>\$0.00</b>	<b>\$0.00</b>
<b>B. Amortización de la deuda</b>	<b>\$0.00</b>	<b>\$0.00</b>	<b>\$0.00</b>
<b>C. Financiamiento Neto</b>	<b>\$0.00</b>	<b>\$0.00</b>	<b>\$0.00</b>

"Bajo protesta de decir verdad declaramos que los Estados Financieros y sus notas, son razonablemente correctos y son responsabilidad del emisor".

“Firma de los responsables”

  
L. C. JAIME RUBEN COUCHOTH BARNET  
JEFE DE CONT. REC. FINANCLY CONTROL PRES.

  
MTRA. KEREN MAPELI PINTO AGUILAR  
DIRECTORA DE ADMINISTRACION Y FINANZAS

  
DR. FRANCISCO JAVIER DEL REAL MEDINA  
RECTOR DE LA UNIVERSIDAD UTRM

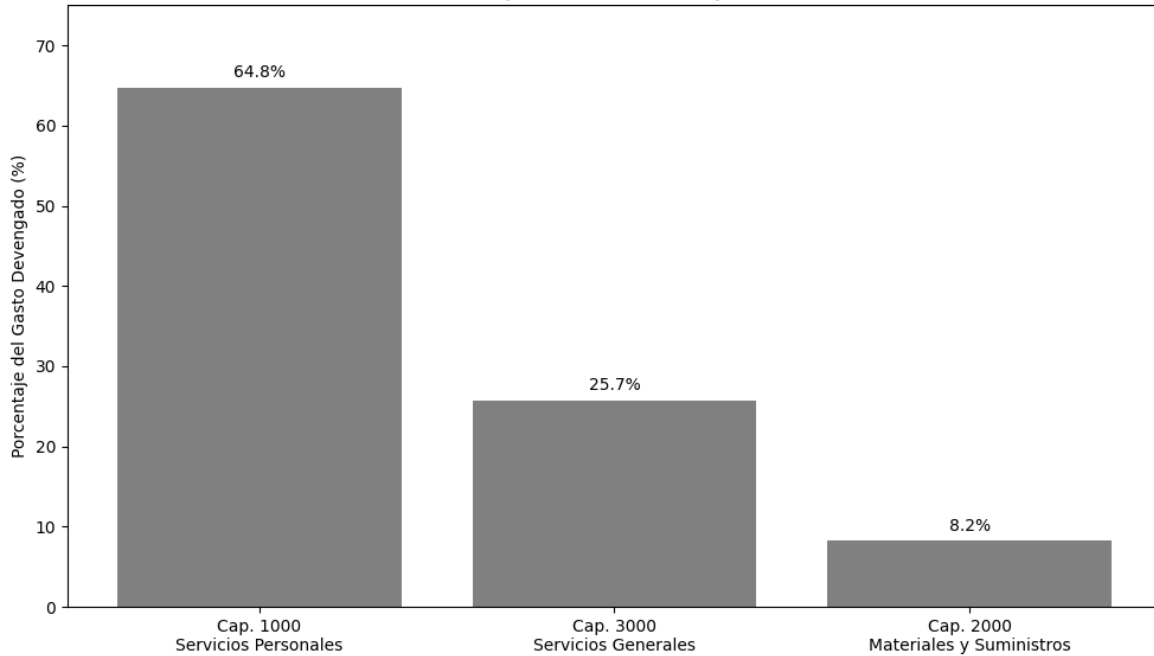
### 2.3 ANÁLISIS DEL EJERCICIO DEL PRESUPUESTO DE EGRESOS.

La Universidad Tecnológica de la Riviera Maya cerró el ejercicio fiscal 2025 con un presupuesto de egresos modificado de \$70,636,581.09, de los cuales se devengaron \$64,480,148.19, lo que representa un nivel de ejecución del 91.28% y un subejercicio del 8.72%, sin registrarse subejercicios presupuestales.

El gasto se concentró principalmente en Servicios Personales (64.78%), seguido de Servicios Generales (25.74%) y Materiales y Suministros (8.24%), estructura congruente con la naturaleza académica y operativa de la institución. La inversión en bienes muebles e intangibles presentó un nivel de ejecución superior al 98%, mientras que el subejercicio se originó principalmente en economías administrativas y ajustes operativos en los capítulos 1000 y 3000.

En términos generales, el comportamiento del gasto refleja disciplina financiera, control presupuestal y congruencia entre la programación y el ejercicio de los recursos, manteniéndose estabilidad operativa y sin riesgos financieros al cierre del ejercicio fiscal 2025.

Estructura Ejecutiva del Gasto - Ejercicio 2025



### 2.3.1 Presupuesto Aprobado y Adecuaciones

El Presupuesto de Egresos aprobado para el ejercicio fiscal 2025 ascendió a \$60,365,329.00, el cual fue objeto de diversas adecuaciones presupuestarias durante el ejercicio, resultando en un Presupuesto Modificado de \$70,636,581.09. Lo anterior representa una variación absoluta de \$10,271,252.09, equivalente a un incremento del 17.01% respecto del presupuesto original.

Las variaciones se integran por ampliaciones líquidas derivadas de mayores ingresos, así como por transferencias compensadas entre capítulos y partidas, realizadas con la finalidad de alinear la asignación presupuestal a la dinámica operativa y a los requerimientos reales del gasto. Estas adecuaciones se efectuaron conforme a la normativa aplicable en materia de disciplina financiera, armonización contable y control presupuestario, preservando el equilibrio presupuestal.

Desde el punto de vista técnico-financiero, el comportamiento del presupuesto evidencia una programación inicial basada en estimaciones prudentes y una gestión activa de ajustes intraejercicio, orientada a optimizar la asignación de recursos sin modificar la naturaleza sustantiva

del gasto ni comprometer la sostenibilidad financiera institucional. Las adecuaciones realizadas fortalecieron la capacidad de ejecución y permitieron mantener consistencia entre el ingreso disponible y la estructura programática autorizada.

### **2.3.2 Ejercicio del presupuesto de egresos 2025.**

Del análisis al Estado Analítico del Ejercicio del Presupuesto de Egresos 2025 de la Universidad Tecnológica de la Riviera Maya, se concluye que la gestión financiera del ejercicio fiscal presenta un comportamiento estable, ordenado y congruente con los principios de disciplina presupuestaria.

El presupuesto aprobado por \$60,365,329.00 registró ampliaciones por \$10,271,252.09, lo que dio como resultado un presupuesto modificado de \$70,636,581.09. De este total, se devengaron \$64,480,148.19 y se pagaron \$62,640,122.86, reflejando un nivel de ejercicio aproximado del 91% respecto al presupuesto modificado.

La estructura del gasto mantiene una concentración adecuada en el capítulo de Servicios Personales, el cual representa la mayor proporción del presupuesto, situación consistente con la naturaleza académica y administrativa de la institución. Asimismo, los capítulos de Materiales y Suministros, así como Bienes Muebles e Intangibles, muestran altos niveles de ejercicio presupuestal, lo que evidencia eficiencia en la aplicación de los recursos asignados.

Se identifica un subejercicio global de \$6,156,432.90 (8.7%), principalmente concentrado en los capítulos de Servicios Personales y Servicios Generales, misma cantidad que fue devuelta a la federación y al Estado de Quintana Roo respectivamente, conforme a lo determinado por la Ley de Disciplina Financiera de las Entidades Federativas y Los Municipios. Si bien este porcentaje no representa un riesgo financiero, resulta conveniente fortalecer los mecanismos de programación y seguimiento del gasto a fin de optimizar la ejecución de los recursos disponibles.

Cabe destacar que durante el ejercicio fiscal 2025 no se registraron obligaciones por concepto de Deuda Pública, lo cual refleja estabilidad financiera y ausencia de compromisos crediticios.

En términos generales, el comportamiento presupuestal del ejercicio 2025 demuestra una administración responsable, con adecuada capacidad de gestión, control del gasto y sostenibilidad financiera institucional.

### 3 INFORMACIÓN PROGRAMÁTICA

#### 3.1 GASTO POR CATEGORÍA PROGRAMÁTICA. EGRESOS

UNIVERSIDAD TECNOLÓGICA DE LA RIVIERA MAYA						
GASTO POR CATEGORÍA PROGRAMÁTICA						
Del 01 de Enero al 31 de Diciembre de 2025						
(Cifras en Pesos)						
Concepto	Egresos					Subejercicio
	Aprobado	Ampliaciones / (Reducciones)	Modificado	Devengado	Pagado	
<b>Programas</b>						
<b>Subsidios:</b>						
<b>Sector Social y Privado o Entidades Federativas y Municipios</b>						
Sujetos a Reglas de Operación	\$0.00	\$0.00	\$0.00	\$0.00	\$0.00	\$0.00
Otros Subsidios	\$0.00	\$0.00	\$0.00	\$0.00	\$0.00	\$0.00
<b>Desempeño de las Funciones</b>						
Prestación de Servicios Públicos	\$50,972,022.00	\$10,679,248.13	\$61,651,270.13	\$56,391,344.87	\$54,718,981.71	\$5,259,925.26
Provisión de Bienes Públicos	\$0.00	\$0.00	\$0.00	\$0.00	\$0.00	\$0.00
Planeación, seguimiento y evaluación de políticas públicas	\$0.00	\$0.00	\$0.00	\$0.00	\$0.00	\$0.00
Promoción y fomento	\$0.00	\$0.00	\$0.00	\$0.00	\$0.00	\$0.00
Regulación y supervisión	\$0.00	\$0.00	\$0.00	\$0.00	\$0.00	\$0.00
Funciones de las Fuerzas Armadas (Únicamente Gobierno Federal)	\$0.00	\$0.00	\$0.00	\$0.00	\$0.00	\$0.00
Específicos	\$0.00	\$0.00	\$0.00	\$0.00	\$0.00	\$0.00
Proyectos de Inversión	\$0.00	\$0.00	\$0.00	\$0.00	\$0.00	\$0.00
<b>Administrativos y de Apoyo</b>						
Apoyo al proceso presupuestario y para mejorar la eficiencia institucional	\$9,393,307.00	-\$407,996.04	\$8,985,310.96	\$8,088,803.32	\$7,921,141.15	\$896,507.64
Apoyo a la función pública y al mejoramiento de la gestión	\$0.00	\$0.00	\$0.00	\$0.00	\$0.00	\$0.00
Operaciones ajenas	\$0.00	\$0.00	\$0.00	\$0.00	\$0.00	\$0.00
<b>Compromisos</b>						
Obligaciones de cumplimiento de resolución jurisdiccional	\$0.00	\$0.00	\$0.00	\$0.00	\$0.00	\$0.00
Desastres Naturales	\$0.00	\$0.00	\$0.00	\$0.00	\$0.00	\$0.00
<b>Obligaciones</b>						

<b>UNIVERSIDAD TECNOLÓGICA DE LA RIVIERA MAYA</b>							
GASTO POR CATEGORÍA PROGRAMÁTICA							
Del 01 de Enero al 31 de Diciembre de 2025							
(Cifras en Pesos)							
Pensiones y jubilaciones	\$0.00	\$0.00	\$0.00	\$0.00	\$0.00	\$0.00	\$0.00
Aportaciones a la seguridad social	\$0.00	\$0.00	\$0.00	\$0.00	\$0.00	\$0.00	\$0.00
Aportaciones a fondos de estabilización	\$0.00	\$0.00	\$0.00	\$0.00	\$0.00	\$0.00	\$0.00
Aportaciones a fondos de inversión y reestructura de pensiones	\$0.00	\$0.00	\$0.00	\$0.00	\$0.00	\$0.00	\$0.00
<b>Programas de Gasto Federalizado (Gobierno Federal) Programas</b>							
Gasto Federalizado	\$0.00	\$0.00	\$0.00	\$0.00	\$0.00	\$0.00	\$0.00
<b>Participaciones a entidades federativas y municipios</b>							
Participaciones a entidades federativas y municipios	\$0.00	\$0.00	\$0.00	\$0.00	\$0.00	\$0.00	\$0.00
<b>Costo financiero, deuda o apoyos a deudores y ahorradores de la banca</b>							
Costo financiero, deuda o apoyos a deudores y ahorradores de la banca	\$0.00	\$0.00	\$0.00	\$0.00	\$0.00	\$0.00	\$0.00
<b>Adeudos de ejercicios fiscales anteriores</b>							
Adeudos de ejercicios fiscales anteriores	\$0.00	\$0.00	\$0.00	\$0.00	\$0.00	\$0.00	\$0.00
<b>Total del Egreso</b>	<b>\$60,365,329.00</b>	<b>\$10,271,252.09</b>	<b>\$70,636,581.09</b>	<b>\$64,480,148.19</b>	<b>\$62,640,122.86</b>	<b>\$6,156,432.90</b>	

### 3.1.1 PROGRAMAS PRESUPUESTARIOS.

Universidad Tecnológica de la Riviera Maya  
Gasto por Categoría Programática y Programa Presupuestario

Del 01 de enero al 31 de diciembre de 2025  
(Cifras en Pesos)

Concepto	Egresos					Subejercicio
	Aprobado	Ampliaciones (Reducciones)	Modificado	Devengado	Pagado	
E – Prestación de Servicios Públicos*	0.00	0.00	0.00	0.00	0.00	0.00
E103 – Educación Superior*	50,972,022.00	10,679,248.13	61,651,270.13	56,391,344.87	54,718,981.71	5,259,925.26
M – Apoyo al Proceso Presupuestario y* para mejorar la Eficiencia Institucional*		0.00	0.00	0.00	0.00	0.00
M001 – Gestión y Apoyo Institucional*	9,393,307.00	-407,996.04	8,985,310.96	8,088,803.32	7,921,141.15	896,507.64
<b>Total del Egreso</b>	<b>60,365,329.00</b>	<b>10,271,252.09</b>	<b>70,636,581.09</b>	<b>64,480,148.19</b>	<b>62,640,122.86</b>	<b>6,156,432.9</b>

*"Bajo protesta de decir verdad declaramos que los Estados Financieros y sus notas, son razonablemente correctos y son responsabilidad del emisor".*

### “Firma de los responsables”

  
L. C. JAIME RUBEN COUCHOTH BARNET  
JEFE DE CONT. REC. FINANCIERA Y CONTROL PRES.

  
MTRA. KEREN MAPELI PINTO AGUILAR  
DIRECTORA DE ADMINISTRACION Y FINANZAS

  
DR. FRANCISCO JAVIER DEL REAL MEDINA  
RECTOR DE LA UNIVERSIDAD UTRM

### 3.1.2 ESTADO ANALÍTICO DE AVANCE FINANCIERO DE PROGRAMAS Y PROYECTOS DE INVERSIÓN.



**NO APLICA**

### 3.2 INDICADORES PARA RESULTADOS.

#### 3.2.1 Principales Indicadores de Resultados por Programa Presupuestario y Alineación Funcional.

UNIVERSIDAD TECNOLÓGICA DE LA RIVIERA MAYA							
INDICADORES DE RESULTADOS POR PROGRAMA PRESUPUESTARIO Y ALINEACIÓN FUNCIONAL							
AÑO 2025							
Folio de	PROGRAMA PRESUPUESTARIO / ALINEACIÓN FUNCIONAL (FINALIDAD, FUNCIÓN, ACTIVIDAD INSTITUCIONAL) / INDICADOR	Avance					
Pp	Nombre / Nivel de Objetivo / Descripción / Método de Cálculo / Tipo de Método / Periodicidad / Meta Anual Programada / Avance Registrado	Meta	Trimestre 1	Trimestre 2	Trimestre 3	Trimestre 4	Anual
E011	<b>Educación Superior</b>						
	Desarrollo Social						
	<b>Tasa bruta de cobertura de la matrícula total</b>						
	Nivel Objetivo de FIN						
	La tasa bruta de cobertura se define como el número total de alumnos inscritos en un nivel o niveles educativos al inicio del ciclo escolar por cada cien personas de la población en edad normativa para cursar esos niveles. Este indicador mide de forma aproximada el acceso a determinado nivel o tipo educativo por parte de la población en las edades normativas o típicas. Teóricamente el indicador varía entre cero y 100, sin embargo, puede adoptar valores mayores a 100 sin indicar necesariamente una mayor eficacia del sistema educativo, pues éstos se obtienen por la presencia de una gran proporción de alumnos con edades mayores a las normativas.						
	(Total de alumnos matriculados en los niveles o tipos educativos al inicio del ciclo escolar t / Población a mitad de año t en edad normativa o típica para cursar los niveles o tipos educativos) x 100.						
	PORCENTAJE						
	ANUAL						
	<b>Meta Anual Programada</b>	64.751					
	<b>Avance Registrado</b>		0.000	0.000	0.000	60.220	60.220
	Desarrollo Social						
	<b>Tasa de abandono escolar de educación superior</b>						
	Nivel Objetivo de FIN						
	Número estimado de alumnos que abandonan la escuela entre ciclos escolares consecutivos antes de concluir el nivel o tipo educativo por cada						

UNIVERSIDAD TECNOLÓGICA DE LA RIVIERA MAYA							
INDICADORES DE RESULTADOS POR PROGRAMA PRESUPUESTARIO Y ALINEACIÓN FUNCIONAL							
AÑO 2025							
	cien alumnos matriculados al inicio del ciclo escolar. En algunos casos, la tasa de abandono escolar toma valores negativos, esto se debe a la presencia de alumnos de otras cohortes escolares, cuya aparición puede deberse a las reinserciones, a la migración interestatal, entre tipos de sostenimiento y/o entre tipos de servicio o modelo educativo.						
	$\frac{(((\text{Matrícula inicial de superior en el ciclo escolar } t - \text{Alumnos egresados de superior en el ciclo escolar } t) - (\text{Matrícula inicial de superior en el ciclo escolar } t+1 - \text{Alumnos de nuevo ingreso a primero de superior en el ciclo escolar } t+1)))}{\text{Matrícula inicial de superior en el ciclo escolar } t} \times 100$						
	PORCENTAJE						
	ANUAL						
	<b>Meta Anual Programada</b>	12.094					
	<b>Avance Registrado</b>	0.000	0.000	0.000	12.990	12.990	
	Educación						
	<b>Tasa de Absorción de educación superior</b>						
	Nivel Objetivo de PROPÓSITO						
	Número de alumnos de nuevo ingreso a primer grado de educación superior en un determinado ciclo escolar por cada cien egresados de educación media superior en el ciclo escolar anterior. La tasa de absorción provee una estimación del tránsito educativo entre niveles. En teoría, el indicador debería representar la proporción de alumnos de nuevo ingreso a educación superior que proviene de los egresados de educación media superior del ciclo escolar anterior. Sin embargo, la información disponible no permite distinguir la presencia de alumnos de otras generaciones escolares, así como a los alumnos provenientes de otras entidades federativas o incluso de otros países; por ello, la tasa de absorción puede presentar valores superiores a 100%. Cabe señalar que, aunque no fuera así, el indicador no está exento de las faltas de precisión antes mencionadas.						
	$\frac{(\text{Alumnos de nuevo ingreso a 1er grado de educación superior o tipo educativo, en el ciclo escolar } t / \text{Alumnos egresados de educación media superior o tipo educativo, en el ciclo escolar previo } t-1)}{\text{Alumnos egresados de educación media superior o tipo educativo, en el ciclo escolar } t-1} \times 100$						
	PORCENTAJE						
	ANUAL						
	<b>Meta Anual Programada</b>	92.883					
	<b>Avance Registrado</b>	0.000	0.000	0.000	79.723	79.723	
	Educación						
	<b>Tasa de egreso acumulada</b>						

UNIVERSIDAD TECNOLÓGICA DE LA RIVIERA MAYA							
INDICADORES DE RESULTADOS POR PROGRAMA PRESUPUESTARIO Y ALINEACIÓN FUNCIONAL							
AÑO 2025							
	Nivel Objetivo de PROPÓSITO						
	Mide la sumatoria de estudiantes de la generación N que egresan durante el tiempo permitido en la normatividad institucional con respecto a la matrícula inicial de la misma generación						
	(Sumatoria de Estudiantes Egresados de la generación N / Matrícula inicial de la generación N) *100						
	PORCENTAJE						
	ANUAL						
	<b>Meta Anual Programada</b>	52.264					
	<b>Avance Registrado</b>		0.000	0.000	0.000	47.424	47.424
	Educación Superior						
	<b>Tasa de variación de la matrícula de nuevo ingreso</b>						
	Nivel Objetivo de COMPONENTE						
	Este indicador mide el aumento o la disminución en la captación de nuevos estudiantes del ciclo escolar actual con respecto al ciclo escolar anterior de una institución de educación superior						
	[(Número de estudiantes de nuevo ingreso del ciclo escolar t / Número de estudiantes de nuevo ingreso del ciclo escolar t-1) -1] x 100						
	TASA DE VARIACION						
	SEMESTRAL						
	<b>Meta Anual Programada</b>	3.559					
	<b>Avance Registrado</b>		0.000	0.000	-4.746	0.000	-4.746
	Educación Superior						
	<b>Tasa de variación de las ferias de promoción educativa realizadas</b>						
	Nivel Objetivo de ACTIVIDAD						
	Tasa de variación de las ferias de promoción de la oferta educativa del ciclo actual con relación al ciclo inmediato anterior.						
	((Número de ferias de promoción educativa realizadas en el ciclo escolar actual / Total de ferias de promoción educativa del ciclo escolar inmediato anterior) -1) *100						
	TASA DE VARIACION						
	MENSUAL						

UNIVERSIDAD TECNOLÓGICA DE LA RIVIERA MAYA							
INDICADORES DE RESULTADOS POR PROGRAMA PRESUPUESTARIO Y ALINEACIÓN FUNCIONAL							
AÑO 2025							
	<b>Meta Anual Programada</b>	44.444					
	<b>Avance Registrado</b>		40.000	50.000	0.000	0.000	44.444
	Educación Superior						
	<b>Tasa de variación en volúmenes de acervo en biblioteca.</b>						
	Nivel Objetivo de ACTIVIDAD						
	Tasa de variación de los volúmenes de material bibliográfico para brindar servicios educativos de calidad del ciclo actual con relación al ciclo inmediato anterior.						
	((Cantidad de volúmenes de acervo en el ciclo escolar actual / Total de volúmenes de acervo en el ciclo escolar inmediato anterior) -1) *100						
	TASA DE VARIACION						
	SEMESTRAL						
	<b>Meta Anual Programada</b>	2.526					
	<b>Avance Registrado</b>		0.000	0.000	0.000	2.526	2.526
	Educación Superior						
	<b>Porcentaje de retención escolar</b>						
	Nivel Objetivo de COMPONENTE						
	El porcentaje de retención escolar mide la cantidad de estudiantes que continúan sus estudios profesionales en la institución en el ciclo escolar actual respecto a los estudiantes matriculados en el ciclo pasado, pero sin tomar en cuenta a los estudiantes egresados del ciclo pasado esto derivado a que por tener el este estatus se da por entendido que el estudiante no continúa estudiando en la institución						
	[Número de estudiantes reinscritos en el ciclo escolar actual / (Número de estudiantes inscritos menos los egresados en el ciclo escolar anterior)] x 100						
	TASA DE VARIACION						
	SEMESTRAL						
	<b>Meta Anual Programada</b>	88.323					
	<b>Avance Registrado</b>		0.000	0.000	88.323	0.000	88.323
	Educación Superior						
	<b>Tasa de variación de estudiantes atendidos en tutorías grupales</b>						

UNIVERSIDAD TECNOLÓGICA DE LA RIVIERA MAYA							
INDICADORES DE RESULTADOS POR PROGRAMA PRESUPUESTARIO Y ALINEACIÓN FUNCIONAL							
AÑO 2025							
	Nivel Objetivo de ACTIVIDAD						
	Tasa de variación de los estudiantes atendidos en tutorías grupales						
	(Número de estudiantes atendidos en tutorías grupales en el ciclo escolar actual/ número de estudiantes atendidos en tutorías grupales en el ciclo escolar inmediato anterior)-1) * 100						
	TASA DE VARIACION						
	CUATRIMESTRAL						
	<b>Meta Anual Programada</b>	8.297					
	<b>Avance Registrado</b>		0.000	0.000	8.297	8.297	8.297
	Educación Superior						
	<b>Porcentaje de estudiantes beneficiados con becas y/o apoyos institucionales.</b>						
	Nivel Objetivo de ACTIVIDAD						
	Porcentaje de estudiantes que recibe becas y/o apoyos institucionales en la Universidad						
	(Número de estudiantes beneficiados con becas y/o apoyos institucionales en el cuatrimestre / Total de la matrícula de estudiantes en el cuatrimestre) * 100						
	PORCENTAJE						
	SEMESTRAL						
	<b>Meta Anual Programada</b>	9.516					
	<b>Avance Registrado</b>		0.000	0.000	9.355	0.000	9.355
	Educación Superior						
	<b>Tasa de variación de eventos académicos, graduaciones, culturales, artísticos y deportivos, enfocados en programas nacionales e internacionales.</b>						
	Nivel Objetivo de ACTIVIDAD						
	Tasa de variación de eventos académicos, graduaciones, culturales, artísticos y deportivos nacionales e internacionales realizados o atendidos.						
	((Número de eventos académicos, graduaciones, culturales, artísticos y deportivos nacionales e internacionales realizados en el ciclo escolar actual / Total de eventos académicos, graduaciones, culturales, artísticos y deportivos nacionales e internacionales realizados del ciclo escolar inmediato anterior) - 1) *100						

UNIVERSIDAD TECNOLÓGICA DE LA RIVIERA MAYA							
INDICADORES DE RESULTADOS POR PROGRAMA PRESUPUESTARIO Y ALINEACIÓN FUNCIONAL							
AÑO 2025							
	TASA DE VARIACION						
	MENSUAL						
	<b>Meta Anual Programada</b>	155.556					
	<b>Avance Registrado</b>		650.000	175.000	133.333	-40.000	155.556
	Educación Superior						
	<b>Porcentaje de mujeres beneficiadas con los talleres impartidos</b>						
	Nivel Objetivo de ACTIVIDAD						
	Porcentaje de mujeres estudiantes beneficiadas con los talleres de robótica, informativos y productivos impartidos						
	(Número de mujeres estudiantes beneficiadas con los talleres de robótica, informativos y productivos impartidos / Total de mujeres retenidas en la universidad)*100						
	PORCENTAJE						
	MENSUAL						
	<b>Meta Anual Programada</b>	45.126					
	<b>Avance Registrado</b>		5,000.000	5,000.000	5,000.000	18.149	45.126
	Educación Superior						
	<b>Tasa de eficiencia terminal de la cohorte</b>						
	Nivel Objetivo de COMPONENTE						
	La tasa de eficiencia terminal de la cohorte mide el porcentaje que representan los estudiantes egresados que terminan en los tiempos establecidos del programa educativo en el año con relación a los estudiantes ingresados a primer cuatrimestre de esa generación						
	(Número de estudiantes egresados de la generación N en este año / Matricula inicial de la generación N) x 100						
	PORCENTAJE						
	SEMESTRAL						
	<b>Meta Anual Programada</b>	50.452					
	<b>Avance Registrado</b>		0.000	0.000	51.718	0.000	51.718
	Educación Superior						
	<b>Porcentaje de estudiantes beneficiados por viajes de prácticas realizados.</b>						

UNIVERSIDAD TECNOLÓGICA DE LA RIVIERA MAYA							
INDICADORES DE RESULTADOS POR PROGRAMA PRESUPUESTARIO Y ALINEACIÓN FUNCIONAL							
AÑO 2025							
	Nivel Objetivo de ACTIVIDAD						
	Porcentaje de estudiantes beneficiados por viajes de prácticas realizados para reforzar competencias profesionales adquiridas en las asignaturas de los programas educativos.						
	(Número de estudiantes que realizan el viaje de practica / Número de estudiantes de quinto y noveno semestre) * 100						
	PORCENTAJE						
	MENSUAL						
	<b>Meta Anual Programada</b>	57.301					
	<b>Avance Registrado</b>		0.000	20.333	16.636	21.811	58.780
	Educación Superior						
	<b>Tasa de variación de convenios realizados, nacionales e Internacionales.</b>						
	Nivel Objetivo de ACTIVIDAD						
	Tasa de variación de Convenios Nacionales e Internacionales realizados con relación al ciclo escolar inmediato anterior.						
	(Convenios celebrados en el ciclo escolar actual / Convenios celebrados en el ciclo escolar inmediato anterior) -1) * 100						
	TASA DE VARIACION						
	SEMESTRAL						
	<b>Meta Anual Programada</b>	5.882					
	<b>Avance Registrado</b>		0.000	0.000	0.000	5.882	5.882
	Educación Superior						
	<b>Tasa de variación de proyectos de investigación científica, desarrollo tecnológico e innovación</b>						
	Nivel Objetivo de ACTIVIDAD						
	Tasa de variación de proyectos de investigación científica, desarrollo tecnológico e innovación						
	(Número de proyectos de investigación científica, desarrollo tecnológico e innovación en el ciclo escolar actual/ número de proyectos de investigación científica, desarrollo tecnológico e innovación en el ciclo escolar inmediato anterior)-1) * 100						
	TASA DE VARIACION						

UNIVERSIDAD TECNOLÓGICA DE LA RIVIERA MAYA							
INDICADORES DE RESULTADOS POR PROGRAMA PRESUPUESTARIO Y ALINEACIÓN FUNCIONAL							
AÑO 2025							
	SEMESTRAL						
	<b>Meta Anual Programada</b>	50.000					
		<b>Avance Registrado</b>	0.000	0.000	0.000	50.000	50.000
<b>M001</b>	<b>Gestión y Apoyo Institucional Transversal</b>						
	Gobierno						
	<b>Índice General de Avance Pbr-SED Entidades</b>						
	Nivel Objetivo de FIN						
	La metodología es mediante la aplicación de un cuestionario diseñado por la Secretaría de Hacienda y Crédito Público, que se clasifica en 9 secciones: Planeación, Programación, Presupuestación, Ejercicio y Control, Seguimiento, Evaluación, Rendición de Cuentas, Consolidación y Buenas Prácticas.						
	El índice del Diagnóstico Pbr-SED es un índice compuesto, donde cada elemento analizado tiene un peso distinto (Planeación, Programación, Presupuestación, Ejercicio y Control, Seguimiento, Evaluación, Rendición de Cuentas, Consolidación y buenas prácticas). El puntaje es con base en ponderaciones para cada una de las secciones, Las ponderaciones fueron estimadas utilizando el Proceso de Análisis Jerárquico (PAJ). El nivel de avance se considera ALTO cuando obtienen una valoración global de entre 81% y 100%; se considera MEDIO-ALTO cuando la valoración global obtenida va de 66% a 80%; se considera MEDIO cuando se obtiene una valoración de entre 51% y 65%; y finalmente, se considera BAJO cuando la valoración global no supera el valor de 50%.						
	INDICE						
	ANUAL						
	<b>Meta Anual Programada</b>	82.000					
		<b>Avance Registrado</b>	0.000	0.000	0.000	82.300	82.300
	Otros Servicios Generales						
	<b>Porcentaje de cumplimiento de metas sustantivas de los Ejecutores de Gasto del Poder Ejecutivo del Gobierno del Estado al cierre del ejercicio fiscal</b>						
	Nivel Objetivo de PROPÓSITO						
	Refleja el porcentaje correspondiente del total de indicadores en las MIR de los Ejecutores del Gasto que logran el semáforo en verde en el reporte de sus metas al cierre del ejercicio fiscal.						
	(Porcentaje de indicadores que logran el semáforo verde en el reporte de sus metas al cierre del ejercicio fiscal / porcentaje total de indicadores en las MIR de los Ejecutores del Gasto) x100						

UNIVERSIDAD TECNOLÓGICA DE LA RIVIERA MAYA							
INDICADORES DE RESULTADOS POR PROGRAMA PRESUPUESTARIO Y ALINEACIÓN FUNCIONAL							
AÑO 2025							
	PORCENTAJE						
	ANUAL						
	<b>Meta Anual Programada</b>	85.000					
	<b>Avance Registrado</b>		0.000	0.000	0.000	77.000	77.000
	Otros						
	<b>Porcentaje de cumplimiento programático trimestral de metas con semáforo verde de las Unidades Responsables Sustantivas de la Secretaría de Finanzas y Planeación.</b>						
	Nivel Objetivo de COMPONENTE						
	Mide porcentaje de los indicadores contemplados a nivel de Componentes y Actividades de los Programas Presupuestarios Sustantivos Institucionales, que alcanzan metas satisfactorias con rango verde de acuerdo con su semaforización trimestral.						
	[Número de Indicadores de Componentes y Actividades de los Programas Presupuestarios Sustantivos Institucionales que alcanzan metas satisfactorias (rango verde) de acuerdo con su semaforización cada trimestre del 2025. / Número total de Indicadores de Componentes y Actividades programados en los Programas Presupuestarios Sustantivos Institucionales durante cada trimestre del 2025.] X 100						
	PORCENTAJE						
	TRIMESTRAL						
	<b>Meta Anual Programada</b>	88.101					
	<b>Avance Registrado</b>		66.667	100.000	87.500	85.714	88.101
	Otros						
	<b>Porcentaje del Presupuesto Aprobado destinado a las Unidades Responsables de Staff de la Secretaría de Finanzas y Planeación.</b>						
	Nivel Objetivo de ACTIVIDAD						
	Mide la proporción del Presupuesto asignado a la Secretaría de Finanzas y Planeación en el año que se destina a áreas de apoyo administrativo o staff para facilitar el cumplimiento de las metas y objetivos de las Unidades Administrativas Sustantivas. Mide el nivel de cumplimiento de los Ejecutores del gasto en el esquema 25/75 de su presupuesto en programas presupuestarios de apoyo y sustantivos respectivamente. En esta fórmula se excluye el presupuesto designado a gastos personales.						
	[Monto del Presupuesto asignado a las áreas de Staff / Total del presupuesto aprobado a la SEFIPLAN] * 100						
	PORCENTAJE						

UNIVERSIDAD TECNOLÓGICA DE LA RIVIERA MAYA							
INDICADORES DE RESULTADOS POR PROGRAMA PRESUPUESTARIO Y ALINEACIÓN FUNCIONAL							
AÑO 2025							
	ANUAL						
	<b>Meta Anual Programada</b>	25.000					
	<b>Avance Registrado</b>	0.000	0.000	0.000	0.000	24.162	24.162

### 3.2.2 Principales Indicadores de Programas Presupuestarios según los Objetivos del Plan Estatal de Desarrollo 2023-2027 y sus Programas Derivados.

UNIVERSIDAD TECNOLÓGICA DE LA RIVIERA MAYA							
INDICADORES DE RESULTADOS POR PROGRAMA PRESUPUESTARIO Y OBJETIVOS DEL PED 2023-2027 Y SUS PROGRAMAS DERIVADOS							
AÑO 2025							
Folio de Pp	PROGRAMA PRESUPUESTARIO / OBJETIVO DEL PED 2023-2027 Y PROGRAMA DERIVADO / INDICADOR	Meta	Avance				Annual
	Nombre / Nivel de Objetivo / Descripción / Método de Cálculo / Tipo de Método / Periodicidad / Meta Anual Programada / Avance Registrado		Trimestre 1	Trimestre 2	Trimestre 3	Trimestre 4	
E011	<b>Educación Superior</b>						
	Incrementar el ingreso, permanencia y egreso de las niñas, niños, adolescentes, jóvenes y personas adultas mayores a una educación de excelencia en las diferentes opciones, modalidades y niveles.						
	<b>Tasa bruta de cobertura de la matrícula total</b>						
	Nivel Objetivo de FIN						
	La tasa bruta de cobertura se define como el número total de alumnos inscritos en un nivel o niveles educativos al inicio del ciclo escolar por cada cien personas de la población en edad normativa para cursar esos niveles. Este indicador mide de forma aproximada el acceso a determinado nivel o tipo educativo por parte de la población en las edades normativas o típicas. Teóricamente el indicador varía entre cero y 100, sin embargo, puede adoptar valores mayores a 100 sin indicar necesariamente una mayor eficacia del sistema educativo, pues éstos se obtienen por la presencia de una gran proporción de alumnos con edades mayores a las normativas.						
	(Total de alumnos matriculados en los niveles o tipos educativos al inicio del ciclo escolar t / Población a mitad de año t en edad normativa o típica para cursar los niveles o tipos educativos) x 100.						
	PORCENTAJE						

UNIVERSIDAD TECNOLÓGICA DE LA RIVIERA MAYA							
INDICADORES DE RESULTADOS POR PROGRAMA PRESUPUESTARIO Y OBJETIVOS DEL PED 2023-2027 Y SUS PROGRAMAS DERIVADOS							
AÑO 2025							
ANUAL							
	<b>Meta Anual Programada</b>	64.751					
	<b>Avance Registrado</b>		0.000	0.000	0.000	60.220	60.220
	Incrementar el ingreso, permanencia y egreso de las niñas, niños, adolescentes, jóvenes y personas adultas mayores a una educación de excelencia en las diferentes opciones, modalidades y niveles.						
	<b>Tasa de abandono escolar de educación superior</b>						
	Nivel Objetivo de FIN						
	Número estimado de alumnos que abandonan la escuela entre ciclos escolares consecutivos antes de concluir el nivel o tipo educativo por cada cien alumnos matriculados al inicio del ciclo escolar. En algunos casos, la tasa de abandono escolar toma valores negativos, esto se debe a la presencia de alumnos de otras cohortes escolares, cuya aparición puede deberse a las reinserciones, a la migración interestatal, entre tipos de sostenimiento y/o entre tipos de servicio o modelo educativo.						
	$\left( \frac{((\text{Matrícula inicial de superior en el ciclo escolar } t - \text{Alumnos egresados de superior en el ciclo escolar } t) - (\text{Matrícula inicial de superior en el ciclo escolar } t+1) - \text{Alumnos de nuevo ingreso a primero de superior en el ciclo escolar } t+1))}{\text{Matrícula inicial de superior en el ciclo escolar } t} \times 100 \right)$						
	PORCENTAJE						
	ANUAL						
	<b>Meta Anual Programada</b>	12.094					
	<b>Avance Registrado</b>		0.000	0.000	0.000	12.990	12.990
	Incrementar la atención educativa y el egreso de las niñas y los niños, jóvenes y adultos quintanarroenses, con equidad, inclusión, excelencia y mayor bienestar en los centros educativos con ambientes dignos.						
	<b>Tasa de Absorción de educación superior</b>						
	Nivel Objetivo de PROPÓSITO						
	Número de alumnos de nuevo ingreso a primer grado de educación superior en un determinado ciclo escolar por cada cien egresados de educación media superior en el ciclo escolar anterior. La tasa de absorción provee una estimación del tránsito educativo entre niveles. En teoría, el indicador debería representar la proporción de alumnos de nuevo ingreso a educación superior que proviene de los egresados de educación media superior del ciclo escolar anterior. Sin embargo, la información disponible no permite distinguir la presencia de alumnos de otras generaciones escolares, así como a los alumnos provenientes de otras entidades federativas o incluso de otros países; por ello, la tasa de absorción puede presentar valores superiores a						

UNIVERSIDAD TECNOLÓGICA DE LA RIVIERA MAYA							
INDICADORES DE RESULTADOS POR PROGRAMA PRESUPUESTARIO Y OBJETIVOS DEL PED 2023-2027 Y SUS PROGRAMAS DERIVADOS							
AÑO 2025							
	100%. Cabe señalar que, aunque no fuera así, el indicador no está exento de las faltas de precisión antes mencionadas.						
	(Alumnos de nuevo ingreso a 1er grado de educación superior o tipo educativo, en el ciclo escolar t / Alumnos egresados de educación media superior o tipo educativo, en el ciclo escolar previo t-1) X 100						
	PORCENTAJE						
	ANUAL						
	<b>Meta Anual Programada</b>	92.883					
		<b>Avance Registrado</b>	0.000	0.000	0.000	79.723	79.723
	Incrementar la atención educativa y el egreso de las niñas y los niños, jóvenes y adultos quintanarroenses, con equidad, inclusión, excelencia y mayor bienestar en los centros educativos con ambientes dignos.						
	<b>Tasa de egreso acumulada</b>						
	Nivel Objetivo de PROPÓSITO						
	Mide la sumatoria de estudiantes de la generación N que egresan durante el tiempo permitido en la normatividad institucional con respecto a la matrícula inicial de la misma generación						
	(Sumatoria de Estudiantes Egresados de la generación N /Matrícula inicial de la generación N) *100						
	PORCENTAJE						
	ANUAL						
	<b>Meta Anual Programada</b>	52.264					
		<b>Avance Registrado</b>	0.000	0.000	0.000	47.424	47.424
	7.Desarrollar un esquema integral que permita ampliar la captación de estudiantes en educación media y superior.						
	<b>Tasa de variación de la matrícula de nuevo ingreso</b>						
	Nivel Objetivo de COMPONENTE						
	Este indicador mide el aumento o la disminución en la captación de nuevos estudiantes del ciclo escolar actual con respecto al ciclo escolar anterior de una institución de educación superior						
	[[Número de estudiantes de nuevo ingreso del ciclo escolar t / Número de estudiantes de nuevo ingreso del ciclo escolar t-1) -1] x 100						
	TASA DE VARIACION						
	SEMESTRAL						

UNIVERSIDAD TECNOLÓGICA DE LA RIVIERA MAYA							
INDICADORES DE RESULTADOS POR PROGRAMA PRESUPUESTARIO Y OBJETIVOS DEL PED 2023-2027 Y SUS PROGRAMAS DERIVADOS							
AÑO 2025							
	<b>Meta Anual Programada</b>	3,559					
	<b>Avance Registrado</b>		0.000	0.000	-4.746	0.000	-4.746
	14.Diversificar la oferta educativa de manera pertinente y estratégica del nivel superior en sus diferentes modalidades.						
	<b>Tasa de variación de las ferias de promoción educativa realizadas</b>						
	Nivel Objetivo de ACTIVIDAD						
	Tasa de variación de las ferias de promoción de la oferta educativa del ciclo actual con relación al ciclo inmediato anterior.						
	((Número de ferias de promoción educativa realizadas en el ciclo escolar actual / Total de ferias de promoción educativa del ciclo escolar inmediato anterior) -1) *100						
	TASA DE VARIACION						
	MENSUAL						
	<b>Meta Anual Programada</b>	44,444					
	<b>Avance Registrado</b>		40.000	50.000	0.000	0.000	44,444
	2.Desarrollar acciones educativas de mejora continua para disminuir las brechas de aprendizaje en los estudiantes de todos los niveles educativos.						
	<b>Tasa de variación en volúmenes de acervo en biblioteca.</b>						
	Nivel Objetivo de ACTIVIDAD						
	Tasa de variación de los volúmenes de material bibliográfico para brindar servicios educativos de calidad del ciclo actual con relación al ciclo inmediato anterior.						
	((Cantidad de volúmenes de acervo en el ciclo escolar actual / Total de volúmenes de acervo en el ciclo escolar inmediato anterior) -1) *100						
	TASA DE VARIACION						
	SEMESTRAL						
	<b>Meta Anual Programada</b>	2,526					
	<b>Avance Registrado</b>		0.000	0.000	0.000	2,526	2,526
	2.Desarrollar acciones educativas de mejora continua para disminuir las brechas de aprendizaje en los estudiantes de todos los niveles educativos.						
	<b>Porcentaje de retención escolar</b>						

UNIVERSIDAD TECNOLÓGICA DE LA RIVIERA MAYA							
INDICADORES DE RESULTADOS POR PROGRAMA PRESUPUESTARIO Y OBJETIVOS DEL PED 2023-2027 Y SUS PROGRAMAS DERIVADOS							
AÑO 2025							
	Nivel Objetivo de COMPONENTE						
	El porcentaje de retención escolar mide la cantidad de estudiantes que continúan sus estudios profesionales en la institución en el ciclo escolar actual respecto a los estudiantes matriculados en el ciclo pasado, pero sin tomar en cuenta a los estudiantes egresados del ciclo pasado esto derivado a que por tener el este estatus se da por entendido que el estudiante no continúa estudiando en la institución						
	$\left[ \frac{\text{Número de estudiantes reinscritos en el ciclo escolar actual}}{\text{Número de estudiantes inscritos menos los egresados en el ciclo escolar anterior}} \right] \times 100$						
	TASA DE VARIACION						
	SEMESTRAL						
	<b>Meta Anual Programada</b>	88.323					
	<b>Avance Registrado</b>		0.000	0.000	88.323	0.000	88.323
	2.Desarrollar acciones educativas de mejora continua para disminuir las brechas de aprendizaje en los estudiantes de todos los niveles educativos.						
	<b>Tasa de variación de estudiantes atendidos en tutorías grupales</b>						
	Nivel Objetivo de ACTIVIDAD						
	Tasa de variación de los estudiantes atendidos en tutorías grupales						
	$\left( \frac{\text{Número de estudiantes atendidos en tutorías grupales en el ciclo escolar actual}}{\text{número de estudiantes atendidos en tutorías grupales en el ciclo escolar inmediato anterior}} - 1 \right) \times 100$						
	TASA DE VARIACION						
	CUATRIMESTRAL						
	<b>Meta Anual Programada</b>	8.297					
	<b>Avance Registrado</b>		0.000	0.000	8.297	8.297	8.297
	2.Desarrollar acciones educativas de mejora continua para disminuir las brechas de aprendizaje en los estudiantes de todos los niveles educativos.						
	<b>Porcentaje de estudiantes beneficiados con becas y/o apoyos institucionales.</b>						
	Nivel Objetivo de ACTIVIDAD						
	Porcentaje de estudiantes que recibe becas y/o apoyos institucionales en la Universidad						
	$\left( \frac{\text{Número de estudiantes beneficiados con becas y/o apoyos institucionales en el cuatrimestre}}{\text{Número de estudiantes matriculados en el cuatrimestre}} \right) \times 100$						

UNIVERSIDAD TECNOLÓGICA DE LA RIVIERA MAYA							
INDICADORES DE RESULTADOS POR PROGRAMA PRESUPUESTARIO Y OBJETIVOS DEL PED 2023-2027 Y SUS PROGRAMAS DERIVADOS							
AÑO 2025							
	Total de la matrícula de estudiantes en el cuatrimestre) * 100						
	PORCENTAJE						
	SEMESTRAL						
	<b>Meta Anual Programada</b>	9.516					
		<b>Avance Registrado</b>	0.000	0.000	9.355	0.000	9.355
	2.Desarrollar acciones educativas de mejora continua para disminuir las brechas de aprendizaje en los estudiantes de todos los niveles educativos.						
	<b>Tasa de variación de eventos académicos, graduaciones, culturales, artísticos y deportivos, enfocados en programas nacionales e internacionales.</b>						
	Nivel Objetivo de ACTIVIDAD						
	Tasa de variación de eventos académicos, graduaciones, culturales, artísticos y deportivos nacionales e internacionales realizados o atendidos.						
	((Número de eventos académicos, graduaciones, culturales, artísticos y deportivos nacionales e internacionales realizados en el ciclo escolar actual / Total de eventos académicos, graduaciones, culturales, artísticos y deportivos nacionales e internacionales realizados del ciclo escolar inmediato anterior) -1) *100						
	TASA DE VARIACION						
	MENSUAL						
	<b>Meta Anual Programada</b>	155.556					
		<b>Avance Registrado</b>	650.000	175.000	133.333	-40.000	155.556
	21.Implementar programas en el sector educativo, orientados al establecimiento de la Igualdad Sustantiva entre Mujeres y Hombres y garantizar el Acceso de las Mujeres, Adolescentes y Niñas a una Vida Libre de violencia y discriminación						
	<b>Porcentaje de mujeres beneficiadas con los talleres impartidos</b>						
	Nivel Objetivo de ACTIVIDAD						
	Porcentaje de mujeres estudiantes beneficiadas con los talleres de robótica, informativos y productivos impartidos						
	(Número de mujeres estudiantes beneficiadas con los talleres de robótica, informativos y productivos impartidos / Total de mujeres retenidas en la universidad)*100						
	PORCENTAJE						

UNIVERSIDAD TECNOLÓGICA DE LA RIVIERA MAYA							
INDICADORES DE RESULTADOS POR PROGRAMA PRESUPUESTARIO Y OBJETIVOS DEL PED 2023-2027 Y SUS PROGRAMAS DERIVADOS							
AÑO 2025							
	MENSUAL						
	<b>Meta Anual Programada</b>	45.126					
	<b>Avance Registrado</b>		5,000.000	5,000.000	5,000.000	18.149	45.126
	9.Desarrollar acciones que faciliten el egreso óptimo de los estudiantes de educación media superior y superior en el tiempo establecido.						
	<b>Tasa de eficiencia terminal de la cohorte</b>						
	Nivel Objetivo de COMPONENTE						
	La tasa de eficiencia terminal de la cohorte mide el porcentaje que representan los estudiantes egresados que terminan en los tiempos establecidos del programa educativo en el año con relación a los estudiantes ingresados a primer cuatrimestre de esa generación						
	(Número de estudiantes egresados de la generación N en este año / Matricula inicial de la generación N) x 100						
	PORCENTAJE						
	SEMESTRAL						
	<b>Meta Anual Programada</b>	50.452					
	<b>Avance Registrado</b>		0.000	0.000	51.718	0.000	51.718
	9.Desarrollar acciones que faciliten el egreso óptimo de los estudiantes de educación media superior y superior en el tiempo establecido.						
	<b>Porcentaje de estudiantes beneficiados por viajes de prácticas realizados.</b>						
	Nivel Objetivo de ACTIVIDAD						
	Porcentaje de estudiantes beneficiados por viajes de prácticas realizados para reforzar competencias profesionales adquiridas en las asignaturas de los programas educativos.						
	(Número de estudiantes que realizan el viaje de practica / Número de estudiantes de quinto y noveno semestre) * 100						
	PORCENTAJE						
	MENSUAL						
	<b>Meta Anual Programada</b>	57.301					
	<b>Avance Registrado</b>		0.000	20.333	16.636	21.811	58.780
	8.Impulsar la formación dual en la educación media superior y superior, favoreciendo la inserción de los estudiantes en el mercado laboral.						

UNIVERSIDAD TECNOLÓGICA DE LA RIVIERA MAYA							
INDICADORES DE RESULTADOS POR PROGRAMA PRESUPUESTARIO Y OBJETIVOS DEL PED 2023-2027 Y SUS PROGRAMAS DERIVADOS							
AÑO 2025							
	<b>Tasa de variación de convenios realizados, nacionales e Internacionales.</b>						
	Nivel Objetivo de ACTIVIDAD						
	Tasa de variación de Convenios Nacionales e Internacionales realizados con relación al ciclo escolar inmediato anterior.						
	(Convenios celebrados en el ciclo escolar actual / Convenios celebrados en el ciclo escolar inmediato anterior) -1) * 100						
	TASA DE VARIACION						
	SEMESTRAL						
	<b>Meta Anual Programada</b>	5.882					
		<b>Avance Registrado</b>	0.000	0.000	0.000	5.882	5.882
	9.Desarrollar acciones que faciliten el egreso óptimo de los estudiantes de educación media superior y superior en el tiempo establecido.						
	<b>Tasa de variación de proyectos de investigación científica, desarrollo tecnológico e innovación</b>						
	Nivel Objetivo de ACTIVIDAD						
	Tasa de variación de proyectos de investigación científica, desarrollo tecnológico e innovación						
	(Número de proyectos de investigación científica, desarrollo tecnológico e innovación en el ciclo escolar actual/ número de proyectos de investigación científica, desarrollo tecnológico e innovación en el ciclo escolar inmediato anterior)-1) * 100						
	TASA DE VARIACION						
	SEMESTRAL						
	<b>Meta Anual Programada</b>	50.000					
		<b>Avance Registrado</b>	0.000	0.000	0.000	50.000	50.000
<b>M001</b>	<b>Gestión y Apoyo Institucional Transversal</b>						
	Aplicar el modelo de Gestión para Resultados y Sistema de Evaluación del Desempeño (PbR-SED) para fortalecer la organización, y de gestión que permita la creación de valor público y social en la sociedad quintanarroense.						
	<b>Índice General de Avance PbR-SED Entidades</b>						
	Nivel Objetivo de FIN						
	La metodología es mediante la aplicación de un cuestionario diseñado por la Secretaría de Hacienda y Crédito Público, que se clasifica en 9						

UNIVERSIDAD TECNOLÓGICA DE LA RIVIERA MAYA							
INDICADORES DE RESULTADOS POR PROGRAMA PRESUPUESTARIO Y OBJETIVOS DEL PED 2023-2027 Y SUS PROGRAMAS DERIVADOS							
AÑO 2025							
	secciones: Planeación, Programación, Presupuestación, Ejercicio y Control, Seguimiento, Evaluación, Rendición de Cuentas, Consolidación y Buenas Prácticas.						
	El índice del Diagnóstico PbR-SED es un índice compuesto, donde cada elemento analizado tiene un peso distinto (Planeación, Programación, Presupuestación, Ejercicio y Control, Seguimiento, Evaluación, Rendición de Cuentas, Consolidación y buenas prácticas). El puntaje es con base en ponderaciones para cada una de las secciones, Las ponderaciones fueron estimadas utilizando el Proceso de Análisis Jerárquico (PAJ). El nivel de avance se considera ALTO cuando obtienen una valoración global de entre 81% y 100%; se considera MEDIO-ALTO cuando la valoración global obtenida va de 66% a 80%; se considera MEDIO cuando se obtiene una valoración de entre 51% y 65%; y finalmente, se considera BAJO cuando la valoración global no supera el valor de 50%.						
	INDICE						
	ANUAL						
	<b>Meta Anual Programada</b>	82.000					
		<b>Avance Registrado</b>	0.000	0.000	0.000	82.300	82.300
	Incrementar la atención educativa y el egreso de las niñas y los niños, jóvenes y adultos quintanarroenses, con equidad, inclusión, excelencia y mayor bienestar en los centros educativos con ambientes dignos.						
	<b>Porcentaje de cumplimiento de metas sustantivas de los Ejecutores de Gasto del Poder Ejecutivo del Gobierno del Estado al cierre del ejercicio fiscal</b>						
	Nivel Objetivo de PROPÓSITO						
	Refleja el porcentaje correspondiente del total de indicadores en las MIR de los Ejecutores del Gasto que logran el semáforo en verde en el reporte de sus metas al cierre del ejercicio fiscal.						
	(Porcentaje de indicadores que logran el semáforo verde en el reporte de sus metas al cierre del ejercicio fiscal / porcentaje total de indicadores en las MIR de los Ejecutores del Gasto) x100						
	PORCENTAJE						
	ANUAL						
	<b>Meta Anual Programada</b>	85.000					
		<b>Avance Registrado</b>	0.000	0.000	0.000	77.000	77.000
	24. Atender las actividades administrativas, técnicas, jurídicas y de staff.						
	<b>Porcentaje de cumplimiento programático trimestral de metas con semáforo verde de las Unidades Responsables Sustantivas de la Secretaría de Finanzas y Planeación.</b>						

UNIVERSIDAD TECNOLÓGICA DE LA RIVIERA MAYA							
INDICADORES DE RESULTADOS POR PROGRAMA PRESUPUESTARIO Y OBJETIVOS DEL PED 2023-2027 Y SUS PROGRAMAS DERIVADOS							
AÑO 2025							
	Nivel Objetivo de COMPONENTE						
	Mide porcentaje de los indicadores contemplados a nivel de Componentes y Actividades de los Programas Presupuestarios Sustantivos Institucionales, que alcanzan metas satisfactorias con rango verde de acuerdo con su semaforización trimestral.						
	[Número de Indicadores de Componentes y Actividades de los Programas Presupuestarios Sustantivos Institucionales que alcanzan metas satisfactorias (rango verde) de acuerdo con su semaforización cada trimestre del 2025. / Número total de Indicadores de Componentes y Actividades programados en los Programas Presupuestarios Sustantivos Institucionales durante cada trimestre del 2025.] X 100						
	PORCENTAJE						
	TRIMESTRAL						
	<b>Meta Anual Programada</b>	88.101					
	<b>Avance Registrado</b>	66.667	100.000	87.500	85.714	88.101	
	24. Atender las actividades administrativas, técnicas, jurídicas y de staff.						
	<b>Porcentaje del Presupuesto Aprobado destinado a las Unidades Responsables de Staff de la Secretaría de Finanzas y Planeación.</b>						
	Nivel Objetivo de ACTIVIDAD						
	Mide la proporción del Presupuesto asignado a la Secretaría de Finanzas y Planeación en el año que se destina a áreas de apoyo administrativo o staff para facilitar el cumplimiento de las metas y objetivos de las Unidades Administrativas Sustantivas. Mide el nivel de cumplimiento de los Ejecutores del gasto en el esquema 25/75 de su presupuesto en programas presupuestarios de apoyo y sustantivos respectivamente. En esta fórmula se excluye el presupuesto designado a gastos personales.						
	[Monto del Presupuesto asignado a las áreas de Staff / Total del presupuesto aprobado a la SEFIPLAN] * 100						
	PORCENTAJE						
	ANUAL						
	<b>Meta Anual Programada</b>	25.000					
	<b>Avance Registrado</b>	0.000	0.000	0.000	24.162	24.162	

### 3.2.3 Principales Acciones y Resultados de la gestión de Programas Presupuestarios.

#### Presupuestarios.

Con base a las atribuciones conferidas a la Universidad Tecnológica de la Riviera Maya y al ejercicio de las actividades institucionales a cargo de sus unidades responsables, durante el 2025 se ejecutaron los dos programas presupuestarios proyectados:

#### Programa Presupuestario: E011 – Educación Superior.

El objetivo principal del programa es garantizar el derecho a la educación superior que permita a las y los jóvenes acceder, permanecer y concluir sus estudios mediante una formación profesional de calidad. Entre los resultados alcanzados destacan:

- La **matrícula total** para el ciclo escolar 2025 - 2026 alcanzó 1,538 estudiantes, 216 más que el ciclo escolar previo inscritos en 15 Programas Educativos activos.
- La universidad mantiene 6 **programas acreditados (COPAES y CIEES)** de los 15 actualmente evaluables, con 979 estudiantes inscritos en ellos.
- Con relativo al **abandono escolar**, se obtuvo una baja de 7 estudiantes de los diferentes programas educativos. De manera interna, se seguirán abordando las estrategias para minimizar el impacto del porcentaje de egreso de las generaciones consecuentes a través de acciones como la tutoría, asesoría académica, becas y/o apoyos estudiantiles.

#### Programa Presupuestario: M001 – Gestión y Apoyo Institucional Transversal.

El objetivo principal del programa es contribuir a consolidar la Gestión para Resultados como un modelo de cultura organizacional, directiva y de gestión que permita la creación de valor público en la administración pública estatal, mediante acciones que faciliten el cumplimiento de metas sustantivas. De manera general, para el ejercicio 2025, en promedio se tuvo un **nivel de cumplimiento del 85.470%** con relación al

porcentaje de cumplimiento programático trimestral de metas con semáforo verde de las unidades responsables sustantivas.

### 3.2.3.1 Avance de Cumplimiento de los Objetivos y Metas

AVANCE DE CUMPLIMIENTO DE LOS OBJETIVOS Y METAS												
UNIVERSIDAD TECNOLÓGICA DE LA RIVIERA MAYA												
PERÍODO QUE SE INFORMA: DEL 1 DE ENERO AL 31 DE DICIEMBRE DE 2025												
PROGRAMA PRESUPUESTARIO			E011 - Educación Superior									
NIVEL MIR CON  RESUMEN NARRATIVO	NOMBRE DEL INDICADOR	SENTIDO DEL INDICADOR	FRECUENCIA DE MEDICIÓN	META ANUAL PROGRAMADA	ACUMULABLE SI/NO	METAS-AVANCE						JUSTIFICACIONES
						PROGRAMADO Y REALIZADO EN EL PERÍODO				AVANCE DE LA META PROGRAMADA		
						1er TRIM	2do TRIM	3er TRIM	4to TRIM	TRIM	ANUAL	
F - Contribuir a incrementar la permanencia de las y los estudiantes de Educación Superior mediante estrategias de atención a la demanda y conclusión del nivel educativo	PED0213 - Tasa de abandono escolar de educación superior	ASCENDENTE	ANUAL	12.094	NO	0.000	0.000	0.000	12.990	107.406%	107.406%	Trimestre 1: Trimestre 2: Trimestre 3: Trimestre 4: 13 de cada 100 estudiantes de educación superior, abandonan sus estudios antes de concluir el ciclo escolar
						0.000	0.000	0.000	12.094			
F - Contribuir a incrementar la permanencia de las y los estudiantes de Educación Superior mediante estrategias de atención a la demanda y conclusión del nivel educativo	PED0214 - Tasa bruta de cobertura de la matrícula total	ASCENDENTE	ANUAL	64.751	NO	0.000	0.000	0.000	60.220	93.003%	93.003%	Trimestre 1: Trimestre 2: Trimestre 3: Trimestre 4: Se tiene un nivel de cumplimiento de 93.003%
						0.000	0.000	0.000	64.751			
P - Los estudiantes del nivel superior ingresan y concluyen sus estudios	0201016 - Tasa de Absorción de educación superior	ASCENDENTE	ANUAL	92.883	NO	0.000	0.000	0.000	79.723	85.831%	85.831%	Trimestre 1: Trimestre 2: Trimestre 3: Trimestre 4: Se tiene un nivel de cumplimiento
						0.000	0.000	0.000	92.883			

AVANCE DE CUMPLIMIENTO DE LOS OBJETIVOS Y METAS												
UNIVERSIDAD TECNOLÓGICA DE LA RIVIERA MAYA												
PERÍODO QUE SE INFORMA: DEL 1 DE ENERO AL 31 DE DICIEMBRE DE 2025												
con equidad, inclusión, excelencia y mayor bienestar en los centros educativos con ambientes dignos.												del 85.831%
P - Los estudiantes del nivel superior ingresan y concluyen sus estudios con equidad, inclusión, excelencia y mayor bienestar en los centros educativos con ambientes dignos.	0201017 - Tasa de egreso acumulada	ASCENDENTE	ANUAL	52.264	NO	0.000	0.000	0.000	47.424	90.740%	90.740%	Trimestre 1: Trimestre 2: Trimestre 3: Trimestre 4: Se tiene un nivel de cumplimiento del 90,74%, permitiendo aún así la semaforización en color verde.
						0.000	0.000	0.000	52.264			
C01 - Estudiantes en programas educativos de nivel superior, incorporados	C01 - Tasa de variación de la matrícula de nuevo ingreso	ASCENDENTE	SEMESTRAL	3.559	SI	0.000	0.000	-4.746	0.000	0.000%	-133.334%	Trimestre 1: Trimestre 2: Trimestre 3: Este 2025 se realizaron un total de 15 actividades de captación del periodo enero-agosto, tal cual marca el artículo 7 del reglamento de campaña. Derivado a estos eventos se cuenta con un total al día 3 de septiembre de 562 estudiantes de nuevo ingreso que ya concluyen el pago.53 estudiantes pendientes de pago y 112 aspirantes en atención. Trimestre 4:
						0.000	0.000	3.559	0.000			
C01.A01 - Promoción de la oferta	C01A01 - Tasa de variación	ASCENDENTE	MENSUAL	44.444	SI	40.000	50.000	0.000	0.000	0.000%	100.000%	Trimestre 1: Una de las cuatro ferias
						40.000	50.000	0.000	0.000			

AVANCE DE CUMPLIMIENTO DE LOS OBJETIVOS Y METAS												
UNIVERSIDAD TECNOLÓGICA DE LA RIVIERA MAYA												
PERÍODO QUE SE INFORMA: DEL 1 DE ENERO AL 31 DE DICIEMBRE DE 2025												
educativa para la captación de los egresados de nivel medio superior	de las ferias de promoción educativa realizadas											de promoción que estaban programadas para el mes de febrero se adelantó para el mes de enero, lo anterior por tiempo de disponibilidad de las preparatorias a visitar. Por lo que se pudo alcanzar la meta programada de las 7 visitas en el trimestre a reportar. Trimestre 2: Se cumple al 100% con el calendario programado de la tasa de variación de las ferias de promoción educativas realizadas. Trimestre 3: Trimestre 4:
C01.A02 - Fortalecimiento de la Infraestructura Tecnológica, equipamiento y material bibliográfico para brindar servicios educativos de calidad.	C01A02 - Tasa de variación en volúmenes de acervo en biblioteca.	ASCENDENTE	SEMESTRAL	2.526	SI	0.000	0.000	0.000	2.526	100,00	100,00	Trimestre 1: Trimestre 2: Trimestre 3: Trimestre 4: Se cumple con la meta programada para el trimestre octubre - diciembre
						0.000	0.000	0.000	2.526	0%	0%	
C02 - Estudiantes en programas educativos de nivel superior, retenidos	C02 - Porcentaje de retención escolar	ASCENDENTE	SEMESTRAL	88.323	SI	0.000	0.000	88.323	0.000	0.000	100,00	Trimestre 1: Trimestre 2: Trimestre 3: Para el trimestre a reportar se obtuvo un total de 7 bajas de una matrícula inicial de 639 estudiantes reinscritos en el periodo a reportar. Por lo tanto, se logró la retención de 629 estudiantes. Trimestre 4:
						0.000	0.000	88.323	0.000	0%	0%	

AVANCE DE CUMPLIMIENTO DE LOS OBJETIVOS Y METAS												
UNIVERSIDAD TECNOLÓGICA DE LA RIVIERA MAYA												
PERÍODO QUE SE INFORMA: DEL 1 DE ENERO AL 31 DE DICIEMBRE DE 2025												
C02.A01 - Fortalecimiento del Programa Institucional de Tutorías para la retención de los estudiantes.	C02A01 - Tasa de variación de estudiantes atendidos en tutorías grupales	ASCENDENTE	CUATRIMESTRAL	8.297	NO	0.000	0.000	8.297	8.297	100,00	100,00	Trimestre 1: Trimestre 2: Trimestre 3: Para el trimestre julio - septiembre se alcanzó la meta programada con relación al número de estudiantes atendidos en tutorías brindadas por la universidad. Trimestre 4: Se cumple con la meta programada para el trimestre octubre - diciembre
						0.000	0.000	8.297	8.297	0%	0%	
C02.A02 - Gestión de becas y apoyos institucionales para la continuidad de estudios a nivel superior.	C02A02 - Porcentaje de estudiantes beneficiados con becas y/o apoyos institucionales.	ASCENDENTE	SEMESTRAL	9.516	SI	0.000	0.000	9.355	0.000	0.000	98.305	Trimestre 1: Trimestre 2: Trimestre 3: El programa de becas de la UTRM logró un 98.3% de cumplimiento de la meta anual, quedando a solo dos becas de alcanzar la cifra proyectada. La ligera variación negativa de dos becas se atribuye principalmente a la existencia y concurrencia de múltiples programas de apoyo económico a nivel federal y estatal; tales como Beca Benito Juárez, Jóvenes Escribiendo el Futuro y Mujeres en Educación Superior. Se considera que el objetivo principal de minimizar la deserción por motivos
						0.000	0.000	9.516	0.000	0%	%	

AVANCE DE CUMPLIMIENTO DE LOS OBJETIVOS Y METAS												
UNIVERSIDAD TECNOLÓGICA DE LA RIVIERA MAYA												
PERÍODO QUE SE INFORMA: DEL 1 DE ENERO AL 31 DE DICIEMBRE DE 2025												
												económicos fue alcanzado satisfactoriamente. Trimestre 4:
			MENSUAL	155.556	SI	650.000	175.000	133.333	-40.000	100.000%	100.000%	
C02.A03 - Organización y participación en eventos académicos, graduaciones, culturales, artísticos y deportivos, enfocados en programas nacionales e internacionales.	C02A03 - Tasa de variación de eventos académicos, graduaciones, culturales, artísticos y deportivos, enfocados en programas nacionales e internacionales.	ASCENDENTE				650.000	175.000	133.333	-40.000			Trimestre 1: Se cumple al 100% con los eventos académicos, graduaciones, culturales, artísticos y deportivos, enfocados en programas nacionales e internacionales al 100%. Trimestre 2: Se cumple al 100% con el calendario programado en el 2do trimestre (abril-junio) 2025. Trimestre 3: Se cumple con la meta programada de eventos académicos, culturales, artísticos y deportivos, enfocados en programas nacionales e internacionales. Trimestre 4: Se cumple con el calendario programado para el trimestre octubre - diciembre
			MENSUAL	45.126	SI	5,000.000	5,000.000	5,000.000	18.149	100.000%	100.000%	
C02.A04 - Realización de talleres de robótica, informativos y productivos para las mujeres estudiantes	C02A04 - Porcentaje de mujeres beneficiadas con los talleres impartidos	ASCENDENTE				5,000.000	5,000.000	5,000.000	18.149			Trimestre 1: Se cumple con el porcentaje de mujeres beneficiadas con los talleres impartidos por la UTRM al 100%. Trimestre 2: Se logró cumplir la meta programada al 100% con

AVANCE DE CUMPLIMIENTO DE LOS OBJETIVOS Y METAS												
UNIVERSIDAD TECNOLÓGICA DE LA RIVIERA MAYA												
PERÍODO QUE SE INFORMA: DEL 1 DE ENERO AL 31 DE DICIEMBRE DE 2025												
												relación al total de mujeres beneficiadas con los talleres impartidos por la universidad en el periodo a reportar (abril - junio 2025). Trimestre 3: Se logró cumplir con la meta programada del porcentaje de mujeres beneficiadas con los talleres impartidos por la universidad en el trimestre julio - septiembre Trimestre 4: Se logró la meta programada para el trimestre octubre - diciembre
C03 - Estudiantes en programas educativos de nivel superior, egresados	C03 - Tasa de eficiencia terminal de la cohorte	DESCENDE NTE	SEMESTRAL	50.452	SI	0.000	0.000	51.718	0.000	0.000	102.509%	Trimestre 1: Trimestre 2: Trimestre 3: Para el periodo a reportar se tuvo una meta por encima de la programada en cuestión de la tasa terminal de la cohorte por los estudiantes desfasados en su proceso de terminación de su programa educativo. Es por ello por lo que la tasa terminal de la cohorte fue de 286 egresado en el ciclo escolar 2024 - 2025. Trimestre 4:
			MENSUAL	57.301	SI	0.000	20.333	16.636	21.811	107.273%	102.581%	

AVANCE DE CUMPLIMIENTO DE LOS OBJETIVOS Y METAS												
UNIVERSIDAD TECNOLÓGICA DE LA RIVIERA MAYA												
PERÍODO QUE SE INFORMA: DEL 1 DE ENERO AL 31 DE DICIEMBRE DE 2025												
C03.A01 - Realización de viajes de prácticas, para reforzar las competencias profesionales adquiridas en las asignaturas de los programas educativos.	C03A01 - Porcentaje de estudiantes beneficiados por viajes de prácticas realizados.	ASCENDENTE				0.000	20.333	16.636	20.333			Trimestre 1: Trimestre 2: Se cumple al 100% con el calendario programado con respecto al porcentaje de estudiantes beneficiados por viajes de prácticas realizados. Trimestre 3: Para el trimestre julio - septiembre se alcanzó el porcentaje programado de estudiantes beneficiados por viajes de prácticas realizados. Trimestre 4: Se cumple con la meta programada para el trimestre octubre - diciembre
C03.A02 - Coordinación con los diferentes sectores productivos, para aceptar estudiantes de prácticas e intercambios en sus áreas de competencia	C03A02 - Tasa de variación de convenios realizados, nacionales e Internacionales.	ASCENDENTE	SEMESTRAL	5.882	SI	0.000	0.000	0.000	5.882	100,00	100,00	Trimestre 1: Trimestre 2: Trimestre 3: Trimestre 4: Se cumplió con la meta programada para el trimestre octubre - diciembre
						0.000	0.000	0.000	5.882	0%	0%	
C03.A03 - Realización de proyectos de investigación científica, desarrollo tecnológico e innovación.	C03A03 - Tasa de variación de proyectos de investigación científica, desarrollo tecnológico e innovación	ASCENDENTE	SEMESTRAL	50.000	SI	0.000	0.000	0.000	50.000	100,00	100,00	Trimestre 1: Trimestre 2: Trimestre 3: Trimestre 4: Se cumple con la meta programada para trimestre octubre - diciembre
						0.000	0.000	0.000	50.000	0%	0%	
<b>PROGRAMA PRESUPUESTARIO</b>			<b>M001 - Gestión y Apoyo Institucional Transversal</b>									
<b>NIVEL MIR</b>	<b>NOMBRE</b>	<b>SENTIDO</b>	<b>FRECUENCIA</b>	<b>METAS-AVANCE</b>				<b>JUSTIFICACION</b>				
				<b>META</b>	<b>ACUMULADA</b>	<b>PROGRAMADO Y REALIZADO EN</b>	<b>AVANCE DE</b>					

AVANCE DE CUMPLIMIENTO DE LOS OBJETIVOS Y METAS												
UNIVERSIDAD TECNOLÓGICA DE LA RIVIERA MAYA												
PERÍODO QUE SE INFORMA: DEL 1 DE ENERO AL 31 DE DICIEMBRE DE 2025												
CON RESUMEN NARRATIVO	DEL INDICADOR	DEL INDICADOR	A DE MEDICIÓN	ANUAL PROGRAM ADA	BLE SI/NO	EL PERÍODO				LA META PROGRAMAD A		ONES
						1er TRIM	2do TRIM	3er TRIM	4to TRIM	TRIM	ANUA L	
F - Contribuir a la aplicación del Modelo de Gestión para Resultados para fortalecer la organización y gestión que permita la creación de valor público Quintanarroense.	PED2611 - Índice General de Avance PbR-SED Entidades	ASCENDENTE	ANUAL	82.000	NO	0.000	0.000	0.000	82.300	100.366%	100.366%	Trimestre 1: Trimestre 2: Trimestre 3: Trimestre 4: Para el ejercicio fiscal 2025, el Estado de Quintana Roo obtuvo una valoración del 82.3% en el avance del Diagnóstico PbR-SED, resultando un nivel de cumplimiento del 100.366% con respecto a lo programado, por lo que se considera un resultado favorable, ya que el valor obtenido se encuentra dentro del rango de la semaforización en color verde
						0.000	0.000	0.000	82.000			
P - Las Unidades Responsables sustantivas de los Ejecutores de Gasto del Gobierno del Estado de Quintana Roo cumplen satisfactoriamente sus Metas en los Programas Presupuestarios, dificultando la consolidación del Presupuesto basado en Resultados	1902015 - Porcentaje de cumplimiento de metas sustantivas de los Ejecutores de Gasto del Poder Ejecutivo del Gobierno del Estado al cierre del ejercicio fiscal	ASCENDENTE	ANUAL	85.000	NO	0.000	0.000	0.000	77.000	90.588%	90.588%	Trimestre 1: Trimestre 2: Trimestre 3: Trimestre 4: Se presenta un nivel de cumplimiento del 90.588% permitiendo el color verde en la semaforización
						0.000	0.000	0.000	85.000			
			TRIMESTRAL	88.101	NO	66.667	100.000	87.500	85.714	100.000%	100.000%	

AVANCE DE CUMPLIMIENTO DE LOS OBJETIVOS Y METAS											
UNIVERSIDAD TECNOLÓGICA DE LA RIVIERA MAYA											
PERÍODO QUE SE INFORMA: DEL 1 DE ENERO AL 31 DE DICIEMBRE DE 2025											
C01 - Apoyo a las Unidades Responsables Sustantivas para el cumplimiento de sus metas programadas, otorgado	C01 - Porcentaje de cumplimiento programático trimestral de metas con semáforo verde de las Unidades Responsables Sustantivas de la Secretaría de Finanzas y Planeación.	ASCENDENTE				66.667	100.000	87.500	85.714		Trimestre 1: Se cumple al 100% con la meta programada cumplimiento programático trimestral de metas con semáforo verde de las Unidades Responsables Sustantivas de la Secretaría de Finanzas y Planeación. Trimestre 2: Se cumple al 100% con la meta programada cumplimiento programático trimestral de metas con semáforo verde de las Unidades Responsables Sustantivas de la Secretaría de Finanzas y Planeación. Trimestre 3: Para el trimestre a reportar se logró el 100% de cumplimiento de los Indicadores de Componentes y Actividades de los Programas Presupuestarios Sustantivos Institucionales, siendo 8 indicadores programados con actividades que presentaron movimientos y de los cuales 7 alcanzaron metas satisfactorias (rango verde) y 1 alcanzó semaforización roja, sin que este afecte la meta programada. Trimestre 4: Se cumple al 100% la meta programada para el trimestre

AVANCE DE CUMPLIMIENTO DE LOS OBJETIVOS Y METAS												
UNIVERSIDAD TECNOLÓGICA DE LA RIVIERA MAYA												
PERÍODO QUE SE INFORMA: DEL 1 DE ENERO AL 31 DE DICIEMBRE DE 2025												
												octubre - diciembre 2025
			ANUAL	25.000	SI	0.000	0.000	0.000	24.162	96.648	96.648	-
C01.A01 - Control presupuestal para el cumplimiento de las metas de las Unidades Responsables	C01A01 - Porcentaje del Presupuesto Aprobado destinado a las Unidades Responsables de Staff de la Secretaría de Finanzas y Planeación.	ASCENDENTE				0.000	0.000	0.000	25.000			Trimestre 1: Trimestre 2: Trimestre 3: Trimestre 4: Se tiene un nivel de cumplimiento del 96.648%, lo que indica que se alcanzó la meta permitiendo la semaforización en color verde

### 3.2.4 Personas Beneficiarias por programa presupuestario y componente.

PERSONAS BENEFICIARIAS POR PROGRAMA PRESUPUESTARIO Y COMPONENTE												
UNIVERSIDAD TECNOLÓGICA DE LA RIVIERA MAYA												
PERÍODO QUE SE INFORMA: DEL 1 DE ENERO AL 31 DE DICIEMBRE DE 2025												
PROGRAMA PRESUPUESTARIO				E011 - Educación Superior								
COMPONENTE	TIPO DE PERSONA BENEFICIARIA	¿ATIENDE A PERSPECTIVA DE GÉNERO?	UNIDAD RESPONSABLE DE LAS PERSONAS BENEFICIARIAS	PERSONAS BENEFICIARIAS ANUAL PROGRAMADO	METAS-AVANCE REALIZADO EN EL PERÍODO				AVANCE DE LA META PROGRAMADA ANUAL	JUSTIFICACIONES		
					1er TRIM	2do TRIM	3er TRIM	4to TRIM				
C01 - Estudiantes en programas educativos de nivel superior, incorporados	35 Estudiantes	NO	1403 - Dirección de Vinculación Y Seguimiento de Egresados	611	0	0	611	0	100.000%	Trimestre 1: Hombres: Mujeres: Grupos: Trimestre 2: Hombres: Mujeres: Grupos: Trimestre 3: Hombres: Mujeres: Grupos: Trimestre 4: Hombres: Mujeres: Grupos:		

PERSONAS BENEFICIARIAS POR PROGRAMA PRESUPUESTARIO Y COMPONENTE												
UNIVERSIDAD TECNOLÓGICA DE LA RIVIERA MAYA												
PERÍODO QUE SE INFORMA: DEL 1 DE ENERO AL 31 DE DICIEMBRE DE 2025												
C02 - Estudiantes en programas educativos de nivel superior, retenidos	35 - Estudiantes	-	NO	1402 - Dirección Académica, Servicios Bibliotecarios y Servicios Escolares	1,240	0	0	1,240	0	100.000%	Trimestre Hombres: Mujeres: Grupos:	1:
											Trimestre Hombres: Mujeres: Grupos:	2:
											Trimestre Hombres: Mujeres: Grupos:	3:
											Trimestre Hombres: Mujeres: Grupos:	4:
C03 - Estudiantes en programas educativos de nivel superior, egresados	35 - Estudiantes	-	NO	1402 - Dirección Académica, Servicios Bibliotecarios y Servicios Escolares	279	0	0	279	0	100.000%	Trimestre Hombres: Mujeres: Grupos:	1:
											Trimestre Hombres: Mujeres: Grupos:	2:
											Trimestre Hombres: Mujeres: Grupos:	3:
											Trimestre Hombres: Mujeres: Grupos:	4:
PROGRAMA PRESUPUESTARIO				M001 - Gestión y Apoyo Institucional Transversal								
COMPONENTE	TIPO DE PERSONA BENEFICIARIA	¿ATIENDE A PERSPECTIVA DE GÉNERO?	UNIDAD RESPONSABLE DE LAS PERSONAS BENEFICIAS	PERSONAS BENEFICIAS ANUAL PROGRAMADO	METAS-AVANCE				AVANCE DE LA META PROGRAMADA ANUAL	JUSTIFICACIONES		
					REALIZADO EN EL PERÍODO							
					1er TRI M	2do TRI M	3er TRI M	4to TRI M				
C01 - Apoyo a las Unidades Responsables Sustantivas para el cumplimiento de sus metas programadas, otorgado	101 - Unidad(es) Responsable(s)	-	NO	1403 - Dirección de Vinculación Y Seguimiento de Egresados	11	11	11	11	11	100.000%	Trimestre Hombres: Mujeres: Grupos:	1: Se cumple con la meta programada en cuestión de personas beneficiadas para el 1er trimestre 2025.
											Trimestre Hombres: Mujeres: Grupos:	2:
											Trimestre Hombres: Mujeres: Grupos:	3:
											Trimestre Hombres: Mujeres: Grupos:	4:

PERSONAS BENEFICIARIAS POR PROGRAMA PRESUPUESTARIO Y COMPONENTE									
UNIVERSIDAD TECNOLÓGICA DE LA RIVIERA MAYA									
PERÍODO QUE SE INFORMA: DEL 1 DE ENERO AL 31 DE DICIEMBRE DE 2025									
									Grupos:

**3.2.5 De los programas Destinados a la Atención de la Perspectiva de Género**

**NO APLICA**

**3.2.6 De los programas destinados a la Atención de la Política Anticorrupción del Estado de Quintana Roo**

**NO APLICA**

**3.2.7 De los programas orientados a la atención de los Derechos de las Niñas, Niños y Adolescentes.**

**NO APLICA**



## **ANEXOS**

**FORMATOS REFERIDOS EN LA LEY DE DISCIPLINA FINANCIERA DE LAS ENTIDADES  
FEDERATIVAS Y MUNICIPIOS**

**FORMATO 1 ESTADO DE SITUACIÓN FINANCIERA DETALLADO – LDF**

UNIVERSIDAD TECNOLÓGICA DE LA RIVIERA MAYA (a) Estado de Situación Financiera Detallado - LDF Al 31 de diciembre de 2024 y al 31 de diciembre de 2025 (b) (Cifras en pesos)					
Concepto (c)	2025 (d)	31 de diciembre de 2024 (e)	Concepto (c)	2025 (d)	31 de diciembre de 2024 (e)
<b>ACTIVO</b>			<b>PASIVO</b>		
<b>Activo Circulante</b>			<b>Pasivo Circulante</b>		
a. Efectivo y Equivalentes (a=a1+a2+a3+a4+a5+a6+a7)	11,377,962	9,471,829	a. Cuentas por Pagar a Corto Plazo (a=a1+a2+a3+a4+a5+a6+a7+a8+a9)	3,918,828	2,756,392
a1) Efectivo	0	0	a1) Servicios Personales por Pagar a Corto Plazo	1,209,165	867,863
a2) Bancos/Tesorería	11,377,962	9,471,829	a2) Proveedores por Pagar a Corto Plazo	630,860	1,238,593
a3) Bancos/Dependencias y Otros	0	0	a3) Contratistas por Obras Públicas por Pagar a Corto Plazo	0	0
a4) Inversiones Temporales (Hasta 3 meses)	0	0	a4) Participaciones y Aportaciones por Pagar a Corto Plazo	0	0
a5) Fondos con Afectación Específica	0	0	a5) Transferencias Otorgadas por Pagar a Corto Plazo	0	0
a6) Depósitos de Fondos de Terceros en Garantía y/o Administración	0	0	a6) Intereses, Comisiones y Otros Gastos de la Deuda Pública por Pagar a Corto Plazo	0	0
a7) Otros Efectivos y Equivalentes	0	0	a7) Retenciones y Contribuciones por Pagar a Corto Plazo	1,547,063	1,195,066
b. Derechos a Recibir Efectivo o Equivalentes (b=b1+b2+b3+b4+b5+b6+b7)	1,345,144	586,308	a8) Devoluciones de la Ley de Ingresos por Pagar a Corto Plazo	0	0
b1) Inversiones Financieras de Corto Plazo	0	0	a9) Otras Cuentas por Pagar a Corto Plazo	531,739	-545,130
b2) Cuentas por	0	0	b. Documentos por Pagar a Corto Plazo (b=b1+b2+b3)	0	0

UNIVERSIDAD TECNOLÓGICA DE LA RIVIERA MAYA (a)					
Estado de Situación Financiera Detallado - LDF					
Al 31 de diciembre de 2024 y al 31 de diciembre de 2025 (b)					
(Cifras en pesos)					
Cobrar a Corto Plazo					
b3) Deudores					
Diversos por Cobrar a Corto Plazo	1,345,144	586,308	b1) Documentos Comerciales por Pagar a Corto Plazo	0	0
b4) Ingresos por Recuperar a Corto Plazo	0	0	b2) Documentos con Contratistas por Obras Públicas por Pagar a Corto Plazo	0	0
b5) Deudores por Anticipos de la Tesorería a Corto Plazo	0	0	b3) Otros Documentos por Pagar a Corto Plazo	0	0
b6) Préstamos Otorgados a Corto Plazo	0	0	c. Porción a Corto Plazo de la Deuda Pública a Largo Plazo (c=c1+c2)	0	0
b7) Otros Derechos a Recibir Efectivo o Equivalentes a Corto Plazo	0	0	c1) Porción a Corto Plazo de la Deuda Pública	0	0
c. Derechos a Recibir Bienes o Servicios (c=c1+c2+c3+c4+c5)	0	0	c2) Porción a Corto Plazo de Arrendamiento Financiero	0	0
c1) Anticipo a Proveedores por Adquisición de Bienes y Prestación de Servicios a Corto Plazo	0	0	d. Títulos y Valores a Corto Plazo	0	0
c2) Anticipo a Proveedores por Adquisición de Bienes Inmuebles y Muebles a Corto Plazo	0	0	e. Pasivos Diferidos a Corto Plazo (e=e1+e2+e3)	0	0
c3) Anticipo a Proveedores por Adquisición de Bienes Intangibles a Corto Plazo	0	0	e1) Ingresos Cobrados por Adelantado a Corto Plazo	0	0
c4) Anticipo a Contratistas por Obras Públicas a Corto Plazo	0	0	e2) Intereses Cobrados por Adelantado a Corto Plazo	0	0
c5) Otros Derechos a	0	0	e3) Otros Pasivos Diferidos a Corto Plazo	0	0

<b>UNIVERSIDAD TECNOLÓGICA DE LA RIVIERA MAYA (a)</b> <b>Estado de Situación Financiera Detallado - LDF</b> <b>Al 31 de diciembre de 2024 y al 31 de diciembre de 2025 (b)</b> <b>(Cifras en pesos)</b>					
Recibir Bienes o Servicios a Corto Plazo					
d. Inventarios (d=d1+d2+d3+d4+d5)	0	0	f. Fondos y Bienes de Terceros en Garantía y/o Administración a Corto Plazo (f=f1+f2+f3+f4+f5+f6)	0	0
d1) Inventario de Mercancías para Venta	0	0	f1) Fondos en Garantía a Corto Plazo	0	0
d2) Inventario de Mercancías Terminadas	0	0	f2) Fondos en Administración a Corto Plazo	0	0
d3) Inventario de Mercancías en Proceso de Elaboración	0	0	f3) Fondos Contingentes a Corto Plazo	0	0
d4) Inventario de Materias Primas, Materiales y Suministros para Producción	0	0	f4) Fondos de Fideicomisos, Mandatos y Contratos Análogos a Corto Plazo	0	0
d5) Bienes en Tránsito	0	0	f5) Otros Fondos de Terceros en Garantía y/o Administración a Corto Plazo	0	0
e. Almacenes	0	0	f6) Valores y Bienes en Garantía a Corto Plazo	0	0
f. Estimación por Pérdida o Deterioro de Activos Circulantes (f=f1+f2)	0	0	g. Provisiones a Corto Plazo (g=g1+g2+g3)	0	0
f1) Estimaciones para Cuentas Incobrables por Derechos a Recibir Efectivo o Equivalentes	0	0	g1) Provisión para Demandas y Juicios a Corto Plazo	0	0
f2) Estimación por Deterioro de Inventarios	0	0	g2) Provisión para Contingencias a Corto Plazo	0	0
g. Otros Activos Circulantes (g=g1+g2+g3+g4)	0	0	g3) Otras Provisiones a Corto Plazo	0	0
g1) Valores en Garantía	0	0	h. Otros Pasivos a Corto Plazo (h=h1+h2+h3)	0	0
g2) Bienes en Garantía (excluye depósitos de	0	0	h1) Ingresos por Clasificar	0	0

<b>UNIVERSIDAD TECNOLÓGICA DE LA RIVIERA MAYA (a)</b> <b>Estado de Situación Financiera Detallado - LDF</b> <b>Al 31 de diciembre de 2024 y al 31 de diciembre de 2025 (b)</b> <b>(Cifras en pesos)</b>					
fondos)					
g3) Bienes Derivados de Embargos, Decomisos, Aseguramientos y Dación en Pago	0	0	h2) Recaudación por Participar	0	0
g4) Adquisición con Fondos de Terceros	0	0	h3) Otros Pasivos Circulantes	0	0
<b>IA. Total de Activos Circulantes (IA = a + b + c + d + e + f + g)</b>	<b>12,723,106</b>	<b>10,058,137</b>	<b>IIA. Total de Pasivos Circulantes (IIA = a + b + c + d + e + f + g + h)</b>	<b>3,918,828</b>	<b>2,756,392</b>
<b>Activo No Circulante</b>			<b>Pasivo No Circulante</b>		
a. Inversiones Financieras a Largo Plazo	0	0	a. Cuentas por Pagar a Largo Plazo	0	0
b. Derechos a Recibir Efectivo o Equivalentes a Largo Plazo	1,651,511	1,651,511	b. Documentos por Pagar a Largo Plazo	0	0
c. Bienes Inmuebles, Infraestructura y Construcciones en Proceso	206,228,179	231,108,223	c. Deuda Pública a Largo Plazo	0	0
d. Bienes Muebles	44,882,318	44,800,724	d. Pasivos Diferidos a Largo Plazo	0	0
e. Activos Intangibles	1,150,201	779,001	e. Fondos y Bienes de Terceros en Garantía y/o en Administración a Largo Plazo	0	0
f. Depreciación, Deterioro y Amortización Acumulada de Bienes	-35,375,776	-63,258,357	f. Provisiones a Largo Plazo	0	0
g. Activos Diferidos	0	0			
h. Estimación por Pérdida o Deterioro de Activos no Circulantes	0	0	<b>IIB. Total de Pasivos No Circulantes (IIB = a + b + c + d + e + f)</b>	<b>0</b>	<b>0</b>
i. Otros Activos no	0	0			

<b>UNIVERSIDAD TECNOLÓGICA DE LA RIVIERA MAYA (a)</b> <b>Estado de Situación Financiera Detallado - LDF</b> <b>Al 31 de diciembre de 2024 y al 31 de diciembre de 2025 (b)</b> <b>(Cifras en pesos)</b>					
Circulantes					
<b>IB. Total de Activos No Circulantes (IB = a + b + c + d + e + f + g + h + i)</b>	218,536,433	215,081,102			
<b>I. Total del Activo (I = IA + IB)</b>	231,259,539	225,139,239			
			<b>II. Total del Pasivo (II = IIA + IIB)</b>	3,918,828	2,756,392
			<b>HACIENDA PÚBLICA/PATRIMONIO</b>		
			<b>IIIA. Hacienda Pública/Patrimonio Contribuido (IIIA = a + b + c)</b>	148,388,263	148,300,422
			a. Aportaciones	86,505,989	86,505,989
			b. Donaciones de Capital	23,063,645	22,975,805
			c. Actualización de la Hacienda Pública/Patrimonio	38,818,629	38,818,628
			<b>IIIB. Hacienda Pública/Patrimonio Generado (IIIB = a + b + c + d + e)</b>	78,952,448	74,082,425
			a. Resultado del Ejercicio (Ahorro/ Desahorro)	1,780,433	1,749,038
			b. Resultados de Ejercicios Anteriores	-7,061,033	-3,837,281
			c. Revalúos	107,662,380	99,600,000
			d. Reservas	0	0
			e. Rectificaciones de Resultados de Ejercicios Anteriores	-23,429,332	-23,429,332
			<b>IIIC. Exceso o Insuficiencia en la Actualización de la Hacienda Pública/Patrimonio (IIIC=a+b)</b>	0	0
			a. Resultado por Posición Monetaria	0	0
			b. Resultado por Tenencia de Activos no Monetarios	0	0
			<b>III. Total Hacienda Pública/Patrimonio (III = IIIA + IIIB + IIIC)</b>	227,340,712	222,382,847
			<b>IV. Total del Pasivo y Hacienda Pública/Patrimonio (IV = II + III)</b>	231,259,539	225,139,239

"Bajo protesta de decir verdad declaramos que los Estados Financieros y sus notas, son razonablemente correctos y son responsabilidad del emisor".



“Firma de los responsables”

L. C. JAIME RUBEN COUCUOTH BARNET  
JEFE DE CONT. REC. FINANCIERAS Y CONTROL PRES.

MTRA. KREN MAPELI PINTO AGUILAR  
DIRECTORA DE ADMINISTRACION Y FINANZAS

DR. FRANCISCO JAVIER DEL REAL MEDINA  
RECTOR DE LA UNIVERSIDAD UTRM



**FORMATO 2 INFORME ANALÍTICO DE LA DEUDA PÚBLICA Y OTROS PASIVOS – LDF**

UNIVERSIDAD TECNOLÓGICA DE LA RIVIERA MAYA (a)							
Informe Analítico de la Deuda Pública y Otros Pasivos - LDF							
Del 1 de Enero al 31 de Diciembre de 2025 (b)							
(PESOS)							
Denominación de la Deuda Pública y Otros Pasivos  (c)	Saldo al 31 de diciembre de 2024 (d)	Disposiciones del Periodo (e)	Amortizaciones del Periodo (f)	Revaluaciones, Reclasificaciones y Otros Ajustes (g)	Saldo Final del Periodo (h)  h=d+e-f+g	Pago de Intereses del Periodo (i)	Pago de Comisiones y demás costos asociados durante el Periodo (j)
<b>1. Deuda Pública (1=A+B)</b>	0	0	0	0	0	0	0
<b>A. Corto Plazo (A=a1+a2+a3)</b>	0	0	0	0	0	0	0
a1) Instituciones de Crédito	0	0	0	0	0	0	0
a2) Títulos y Valores	0	0	0	0	0	0	0
a3) Arrendamientos	0	0	0	0	0	0	0
Financieros	0	0	0	0	0	0	0
<b>B. Largo Plazo (B=b1+b2+b3)</b>	0	0	0	0	0	0	0
b1) Instituciones de Crédito	0	0	0	0	0	0	0
b2) Títulos y Valores	0	0	0	0	0	0	0
b3) Arrendamientos	0	0	0	0	0	0	0
Financieros	0	0	0	0	0	0	0
<b>2. Otros Pasivos</b>	2,756,392				3,918,828		
<b>3. Total de la Deuda Pública y Otros Pasivos (3=1+2)</b>	2,756,392	0	0	0	3,918,828	0	0
<b>4. Deuda Contingente 1 (informativo)</b>	0	0	0	0	0	0	0
A. Deuda Contingente 1					0		
B. Deuda Contingente 2					0		
C. Deuda Contingente XX					0		
<b>5. Valor de Instrumentos Bono Cupón Cero 2 (Informativo)</b>	0	0	0	0	0	0	0
A. Instrumento Bono Cupón Cero 1					0		
B. Instrumento Bono Cupón Cero					0		

<b>UNIVERSIDAD TECNOLÓGICA DE LA RIVIERA MAYA (a)</b>							
<b>Informe Analítico de la Deuda Pública y Otros Pasivos - LDF</b>							
<b>Del 1 de Enero al 31 de Diciembre de 2025 (b)</b>							
<b>(PESOS)</b>							
<b>Denominación de la Deuda Pública y Otros Pasivos</b>	<b>Saldo al 31 de diciembre de 2024 (d)</b>	<b>Disposiciones del Periodo</b>	<b>Amortizaciones del Periodo</b>	<b>Revaluaciones, Reclasificaciones y Otros Ajustes</b>	<b>Saldo Final del Periodo (h)</b>	<b>Pago de Intereses del Periodo</b>	<b>Pago de Comisiones y demás costos asociados durante el Periodo</b>
<b>(c)</b>	<b>(d)</b>	<b>(e)</b>	<b>(f)</b>	<b>(g)</b>	<b>h=d+e-f+g</b>	<b>(i)</b>	<b>(j)</b>
2 C. Instrumento Bono Cupón Cero XX					0		

1. Se refiere a cualquier Financiamiento sin fuente o garantía de pago definida, que sea asumida de manera solidaria o subsidiaria por las Entidades Federativas con sus Municipios, organismos descentralizados y empresas de participación estatal mayoritaria y fideicomisos, locales o municipales, y por los Municipios con sus respectivos organismos descentralizados y empresas de participación municipal mayoritaria.

2. Se refiere al valor del Bono Cupón Cero que respalda el pago de los créditos asociados al mismo (Activo).

<b>Obligaciones a Corto Plazo (k)</b>	<b>Monto Contratado (l)</b>	<b>Plazo Pactado (m)</b>	<b>Tasa de Interés (n)</b>	<b>Comisiones y Costos Relacionados (o)</b>	<b>Tasa Efectiva (p)</b>
<b>6. Obligaciones a Corto Plazo (Informativo)</b>	<b>0</b>	<b>0</b>	<b>0</b>	<b>0</b>	<b>0</b>
A. Crédito 1					
B. Crédito 2					
C. Crédito XX					

"Bajo protesta de decir verdad declaramos que los Estados Financieros y sus notas, son razonablemente correctos y son responsabilidad del emisor".

**"Firma de los responsables"**

L. C. JAIME RUBEN COGUOTH BARNET  
JEFE DE CONT. REC. FINANCIERAS Y CONTROL PRES.

MTRA. KAREN MAPELI PINTO AGUILAR  
DIRECCION DE ADMINISTRACION Y FINANZAS

DR. FRANCISCO JAVIER DEL REAL MEDINA  
RECTOR DE LA UNIVERSIDAD UTRM

**FORMATO 3 INFORME ANALÍTICO DE OBLIGACIONES DIFERENTES DE FINANCIAMIENTOS – LDF**

UNIVERSIDAD TECNOLÓGICA DE LA RIVIERA MAYA (a)										
Informe Analítico de Obligaciones Diferentes de Financiamientos – LDF										
Del 1 de Enero al 31 de Diciembre de 2025 (b)										
(Cifras en pesos)										
Denominación de las Obligaciones Diferentes de Financiamiento (c)	Fecha del Contrato (d)	Fecha de inicio de operación del proyecto (e)	Fecha de vencimiento (f)	Monto de la inversión pactado (g)	Plazo pactado (h)	Monto promedio mensual del pago de la contraprestación (i)	Monto promedio mensual del pago de la contraprestación correspondiente al pago de inversión (j)	Monto pagado de la inversión al XX de XXXX de 20XX (k)	Monto pagado de la inversión actualizado al XX de XXXX de 20XX (l)	Saldo pendiente por pagar de la inversión al XX de XXXX de 20XX (m = g - l) (m = g - l)
<b>A. Asociaciones Público Privadas (APP's) (A=a+b+c+d)</b>	0	0	0	0	0	0	0	0	0	0
a) APP 1										0
b) APP 2										0
c) APP 3										0
d) APP XX										0
<b>B. Otros Instrumentos (B=a+b+c+d)</b>	0	0	0	0	0	0	0	0	0	0
a) Otro Instrumento 1										0
b) Otro Instrumento 2										0
c) Otro Instrumento 3										0
d) Otro Instrumento XX										0
<b>C. Total de Obligaciones Diferentes</b>	<b>0</b>	<b>0</b>	<b>0</b>	<b>0</b>	<b>0</b>	<b>0</b>	<b>0</b>	<b>0</b>	<b>0</b>	<b>0</b>

UNIVERSIDAD TECNOLÓGICA DE LA RIVIERA MAYA (a)										
Informe Analítico de Obligaciones Diferentes de Financiamientos – LDF										
Del 1 de Enero al 31 de Diciembre de 2025 (b)										
(Cifras en pesos)										
Denominación de las Obligaciones Diferentes de Financiamiento	Fecha del Contrato	Fecha de inicio de operación del proyecto	Fecha de vencimiento	Monto de la inversión pactado	Plazo pactado	Monto promedio mensual del pago de la contraprestación	Monto promedio mensual del pago de la contraprestación correspondiente al pago de inversión	Monto pagado de la inversión al XX de XXXX de 20XN	Monto pagado de la inversión actualizado al XX de XXXX de 20XN	Saldo pendiente por pagar de la inversión al XX de XXXX de 20XN (m = g - l)
(c)	(d)	(e)	(f)	(g)	(h)	(i)	(j)	(k)	(l)	
de Financiamiento (C=A+B)										

*"Bajo protesta de decir verdad declaramos que los Estados Financieros y sus notas, son razonablemente correctos y son responsabilidad del emisor".*

**"Firma de los responsables"**

L. C. JAIME RUBEN COUCUOTH BARNET  
JEFE DE CONT. REC. FINANCIERAS Y CONTROL PRES.

MTRA. KEREN MAPELI PINTO AGUILAR  
DIRECTORA DE ADMINISTRACION Y FINANZAS

DR. FRANCISCO JAVIER DEL REAL MEDINA  
RECTOR DE LA UNIVERSIDAD UTRM

**FORMATO 4 BALANCE PRESUPUESTARIO – LDF**

UNIVERSIDAD TECNOLÓGICA DE LA RIVIERA MAYA (a) Balance Presupuestario - LDF Del 1 de Enero al 31 de Diciembre de 2025 (b) (cifras en pesos)			
Concepto (c)	Estimad o/ Aproba do (d)	Devenga do	Recaudad o/ Pagado
<b>A. Ingresos Totales (A = A1+A2+A3)</b>	5,547,677	8,948,197	8,948,197
A1. Ingresos de Libre Disposición	5,547,677	8,948,197	8,948,197
A2. Transferencias Federales Etiquetadas			
A3. Financiamiento Neto	0	0	0
<b>B. Egresos Presupuestarios<sup>1</sup> (B = B1+B2)</b>	60,365,329	64,480,148	62,640,123
B1. Gasto No Etiquetado (sin incluir Amortización de la Deuda Pública)	32,956,503	35,682,176	34,737,402
B2. Gasto Etiquetado (sin incluir Amortización de la Deuda Pública)	27,408,826	28,797,972	27,902,721
<b>C. Remanentes del Ejercicio Anterior (C = C1 + C2)</b>	0	0	0
C1. Remanentes de Ingresos de Libre Disposición aplicados en el periodo			
C2. Remanentes de Transferencias Federales Etiquetadas aplicados en el periodo			
<b>I. Balance Presupuestario (I = A – B + C)</b>	54,817,652	-55,531,951	-53,691,926
<b>II. Balance Presupuestario sin Financiamiento Neto (II = I - A3)</b>	54,817,652	-55,531,951	-53,691,926
<b>III. Balance Presupuestario sin Financiamiento Neto y sin Remanentes del Ejercicio Anterior (III= II - C)</b>	54,817,652	-55,531,951	-53,691,926
Concepto	Aproba do	Devenga do	Pagado
<b>E. Intereses, Comisiones y Gastos de la Deuda (E = E1+E2)</b>	0	0	0
E1. Intereses, Comisiones y Gastos de la Deuda con Gasto No Etiquetado			
E2. Intereses, Comisiones y Gastos de la Deuda con Gasto Etiquetado			
<b>IV. Balance Primario (IV = III + E)</b>	54,817,652	-55,531,951	-53,691,926
Concepto	Estimad o/ Aproba do	Devenga do	Recaudad o/ Pagado
<b>F. Financiamiento (F = F1 + F2)</b>	0	0	0
F1. Financiamiento con Fuente de Pago de Ingresos de Libre Disposición			
F2. Financiamiento con Fuente de Pago de Transferencias Federales Etiquetadas			
<b>G. Amortización de la Deuda (G = G1 + G2)</b>	0	0	0


<b>UNIVERSIDAD TECNOLÓGICA DE LA RIVIERA MAYA (a)</b>			
<b>Balance Presupuestario - LDF</b>			
<b>Del 1 de Enero al 31 de Diciembre de 2025 (b)</b>			
<b>(cifras en pesos)</b>			
G1. Amortización de la Deuda Pública con Gasto No Etiquetado			
G2. Amortización de la Deuda Pública con Gasto Etiquetado			
<b>A3. Financiamiento Neto (A3 = F – G )</b>	<b>0</b>	<b>0</b>	<b>0</b>
Concepto	Estimad o/ Aproba do	Devenga do	Recaudad o/ Pagado
A1. Ingresos de Libre Disposición	5,547,677	8,948,197	8,948,197
A3.1 Financiamiento Neto con Fuente de Pago de Ingresos de Libre Disposición (A3.1 = F1 – G1)	0	0	0
F1. Financiamiento con Fuente de Pago de Ingresos de Libre Disposición	0	0	0
G1. Amortización de la Deuda Pública con Gasto No Etiquetado	0	0	0
B1. Gasto No Etiquetado (sin incluir Amortización de la Deuda Pública)	32,956,503	35,682,176	34,737,402
C1. Remanentes de Ingresos de Libre Disposición aplicados en el periodo		0	0
<b>V. Balance Presupuestario de Recursos Disponibles (V = A1 + A3.1 – B 1 + C1)</b>	<b>27,408,826</b>	<b>-26,733,979</b>	<b>-25,789,205</b>
<b>VI. Balance Presupuestario de Recursos Disponibles sin Financiamiento Neto (VI = V – A3.1)</b>	<b>27,408,826</b>	<b>-26,733,979</b>	<b>-25,789,205</b>
Concepto	Estimad o/ Aproba do	Devenga do	Recaudad o/ Pagado
A2. Transferencias Federales Etiquetadas	0	0	0
A3.2 Financiamiento Neto con Fuente de Pago de Transferencias Federales Etiquetadas (A3.2 = F2 – G2)	0	0	0
F2. Financiamiento con Fuente de Pago de Transferencias Federales Etiquetadas	0	0	0
G2. Amortización de la Deuda Pública con Gasto Etiquetado	0	0	0
B2. Gasto Etiquetado (sin incluir Amortización de la Deuda Pública)	27,408,826	28,797,972	27,902,721
C2. Remanentes de Transferencias Federales Etiquetadas aplicados en el periodo		0	0
<b>VII. Balance Presupuestario de Recursos Etiquetados (VII = A2 + A3.2 – B2 + C2)</b>	<b>27,408,826</b>	<b>-28,797,972</b>	<b>-27,902,721</b>

UNIVERSIDAD TECNOLÓGICA DE LA RIVIERA MAYA (a) Balance Presupuestario - LDF Del 1 de Enero al 31 de Diciembre de 2025 (b) (cifras en pesos)			
<b>VIII. Balance Presupuestario de Recursos Etiquetados sin Financiamiento Neto (VIII = VII – A3.2)</b>	27,408,826	-28,797,972	-27,902,721


*"Bajo protesta de decir verdad declaramos que los Estados Financieros y sus notas, son razonablemente correctos y son responsabilidad del emisor".*

**"Firma de los responsables"**

L. C. JAIME RUBEN COUCUOTH BARNET  
JEFE DE CONT. REC. FINANCIEROS Y CONTROL PRES.



MTRA. KEREN MAPELI PINTO AGUILAR  
DIRECTORA DE ADMINISTRACION Y FINANZAS



DR. FRANCISCO JAVIER DEL REAL MEDINA  
RECTOR DE LA UNIVERSIDAD UTRM



**FORMATO 5 ESTADO ANALÍTICO DE INGRESOS DETALLADO - LDF**

UNIVERSIDAD TECNOLÓGICA DE LA RIVIERA MAYA (a)						
Estado Analítico de Ingresos Detallado - LDF						
Del 1 de enero al 31 de Diciembre de 2025 (b)						
(Cifras en Pesos)						
Concepto (c)	Ingreso					Diferencia (e)
	Estimado (d)	Ampliacion es/ (Reduccion es)	Modifica do	Devenga do	Recauda do	
<b>Ingresos de Libre Disposición</b>						
A. Impuestos	0.00	0.00	0.00	0.00	0.00	0.00
B. Cuotas y Aportaciones de Seguridad Social	0.00	0.00	0.00	0.00	0.00	0.00
C. Contribuciones de Mejoras	0.00	0.00	0.00	0.00	0.00	0.00
D. Derechos	0.00	0.00	0.00	0.00	0.00	0.00
E. Productos	0.00	0.00	0.00	0.00	0.00	0.00
F. Aprovechamientos	0.00	0.00	0.00	0.00	0.00	0.00
G. Ingresos por Ventas de Bienes y Prestación Servicios	\$5,547,677.00	\$3,648,793.49	9,196,470	\$8,948,197.27	\$8,948,197.27	3,400,520
H. Participaciones (H=h1+h2+h3+h4+h5+h6+h7+h8+h9+h10+h11)	0.00	0.00	0.00	0.00	0.00	0.00
h1) Fondo General de Participaciones	0.00	0.00	0.00	0.00	0.00	0.00
h2) Fondo de Fomento Municipal	0.00	0.00	0.00	0.00	0.00	0.00
h3) Fondo de Fiscalización y Recaudación	0.00	0.00	0.00	0.00	0.00	0.00
h4) Fondo de Compensación	0.00	0.00	0.00	0.00	0.00	0.00
h5) Fondo de Extracción de Hidrocarburos	0.00	0.00	0.00	0.00	0.00	0.00
h6) Impuesto Especial Sobre Producción y Servicios	0.00	0.00	0.00	0.00	0.00	0.00
h7) 0.136% de la Recaudación Federal Participable	0.00	0.00	0.00	0.00	0.00	0.00
h8) 3.17% Sobre Extracción de Petróleo	0.00	0.00	0.00	0.00	0.00	0.00
h9) Gasolinas y Diésel	0.00	0.00	0.00	0.00	0.00	0.00
h10) Fondo del Impuesto Sobre la Renta	0.00	0.00	0.00	0.00	0.00	0.00
h11) Fondo de Estabilización de los Ingresos de las Entidades Federativas	0.00	0.00	0.00	0.00	0.00	0.00
I. Incentivos Derivados de la Colaboración Fiscal (I=i1+i2+i3+i4+i5)	0.00	0.00	0.00	0.00	0.00	0.00
i1) Tenencia o Uso de Vehículos	0.00	0.00	0.00	0.00	0.00	0.00
i2) Fondo de Compensación ISAN	0.00	0.00	0.00	0.00	0.00	0.00
i3) Impuesto Sobre Automóviles Nuevos	0.00	0.00	0.00	0.00	0.00	0.00
i4) Fondo de Compensación de Repecos- Intermedios	0.00	0.00	0.00	0.00	0.00	0.00
i5) Otros Incentivos Económicos	0.00	0.00	0.00	0.00	0.00	0.00
J. Transferencias y Asignaciones	0.00	0.00	0.00	0.00	0.00	0.00
K. Convenios	27,408,826	3,594,811	31,003,637	31,003,637	31,003,637	3,594,811
k1) Otros Convenios y Subsidios	\$27,408,826.00	\$3,594,811.00	31,003,637	\$31,003,637. 00	\$31,003,637. 00	3,594,811
L. Otros Ingresos de Libre Disposición (L=l1+l2)	0.00	0.00	0.00	0.00	0.00	0.00
l1) Participaciones en Ingresos Locales	0.00	0.00	0.00	0.00	0.00	0.00

<b>UNIVERSIDAD TECNOLÓGICA DE LA RIVIERA MAYA (a)</b>						
<b>Estado Analítico de Ingresos Detallado - LDF</b>						
<b>Del 1 de enero al 31 de Diciembre de 2025 (b)</b>						
<b>(Cifras en Pesos)</b>						
<b>Concepto (c)</b>	<b>Ingreso</b>					<b>Diferencia (e)</b>
	<b>Estimado (d)</b>	<b>Ampliacion es/ (Reduccion es)</b>	<b>Modifica do</b>	<b>Devenga do</b>	<b>Recauda do</b>	
l2) Otros Ingresos de Libre Disposición	0.00	0.00	0.00	0.00	0.00	0.00
	0.00	0.00	0.00	0.00	0.00	0.00
<b>I. Total de Ingresos de Libre Disposición (I=A+B+C+D+E+F+G+H+I+J+K+L)</b>	<b>32,956,503</b>	<b>7,243,604</b>	<b>40,200,107</b>	<b>39,951,834</b>	<b>39,951,834</b>	<b>6,995,331</b>
<b>Ingresos Excedentes de Ingresos de Libre Disposición</b>						
<b>Transferencias Federales Etiquetadas</b>						
<b>A. Aportaciones (A=a1+a2+a3+a4+a5+a6+a7+a8)</b>	0.00	0.00	0.00	0.00	0.00	0.00
a1) Fondo de Aportaciones para la Nómina Educativa y Gasto Operativo	0.00	0.00	0.00	0.00	0.00	0.00
a2) Fondo de Aportaciones para los Servicios de Salud	0.00	0.00	0.00	0.00	0.00	0.00
a3) Fondo de Aportaciones para la Infraestructura Social	0.00	0.00	0.00	0.00	0.00	0.00
a4) Fondo de Aportaciones para el Fortalecimiento de los Municipios y de las Demarcaciones Territoriales del Distrito Federal	0.00	0.00	0.00	0.00	0.00	0.00
a5) Fondo de Aportaciones Múltiples	0.00	0.00	0.00	0.00	0.00	0.00
a6) Fondo de Aportaciones para la Educación Tecnológica y de Adultos	0.00	0.00	0.00	0.00	0.00	0.00
a7) Fondo de Aportaciones para la Seguridad Pública de los Estados y del Distrito Federal	0.00	0.00	0.00	0.00	0.00	0.00
a8) Fondo de Aportaciones para el Fortalecimiento de las Entidades Federativas	0.00	0.00	0.00	0.00	0.00	0.00
<b>B. Convenios (B=b1+b2+b3+b4)</b>	0.00	0.00	0.00	0.00	0.00	0.00
b1) Convenios de Protección Social en Salud	0.00	0.00	0.00	0.00	0.00	0.00
b2) Convenios de Descentralización	0.00	0.00	0.00	0.00	0.00	0.00
b3) Convenios de Reasignación	0.00	0.00	0.00	0.00	0.00	0.00
b4) Otros Convenios y Subsidios	0.00	0.00	0.00	0.00	0.00	0.00
<b>C. Fondos Distintos de Aportaciones (C=c1+c2)</b>	0.00	0.00	0.00	0.00	0.00	0.00
c1) Fondo para Entidades Federativas y Municipios Productores de Hidrocarburos	0.00	0.00	0.00	0.00	0.00	0.00
c2) Fondo Minero	0.00	0.00	0.00	0.00	0.00	0.00
<b>D. Transferencias, Asignaciones, Subsidios y Subvenciones, y Pensiones y Jubilaciones</b>	\$27,408,826.00	\$3,594,811.00	31,003,637	29,732,035	29,732,035	2,323,209
<b>E. Otras Transferencias Federales Etiquetadas</b>	0.00	0.00	0.00	0.00	0.00	0.00
	0.00	0.00	0.00	0.00	0.00	0.00
<b>II. Total de Transferencias Federales Etiquetadas (II = A + B + C + D + E)</b>	<b>\$27,408,826.00</b>	<b>\$3,594,811.00</b>	<b>31,003,637</b>	<b>29,732,035</b>	<b>29,732,035</b>	<b>2,323,209</b>
	0.00	0.00	0.00	0.00	0.00	0.00
<b>III. Ingresos Derivados de Financiamientos (III = A)</b>	0.00	0.00	0.00	0.00	0.00	0.00
A. Ingresos Derivados de Financiamientos	0.00	0.00	0.00	0.00	0.00	0.00

UNIVERSIDAD TECNOLÓGICA DE LA RIVIERA MAYA (a)						
Estado Analítico de Ingresos Detallado - LDF						
Del 1 de enero al 31 de Diciembre de 2025 (b)						
(Cifras en Pesos)						
Concepto (c)	Ingreso					Diferencia (e)
	Estimado (d)	Ampliaciones/ (Reducciones)	Modificado	Devengado	Recaudado	
	0.00	0.00	0.00	0.00	0.00	0.00
<b>IV. Total de Ingresos (IV = I + II + III)</b>	<b>60,365,329</b>	<b>10,838,415</b>	<b>71,203,744</b>	<b>69,683,869</b>	<b>69,683,869</b>	<b>9,318,540</b>
<b>Datos Informativos</b>						
1. Ingresos Derivados de Financiamientos con Fuente de Pago de Ingresos de Libre Disposición	0.00	0.00	0.00	0.00	0.00	0.00
2. Ingresos Derivados de Financiamientos con Fuente de Pago de Transferencias Federales Etiquetadas	0.00	0.00	0.00	0.00	0.00	0.00
<b>3. Ingresos Derivados de Financiamientos (3 = 1 + 2)</b>	<b>0.00</b>	<b>0.00</b>	<b>0.00</b>	<b>0.00</b>	<b>0.00</b>	<b>0.00</b>

*Bajo protesta de decir verdad declaramos que los Estados Financieros y sus notas, son razonablemente correctos y son responsabilidad del emisor".*

**“Firma de los responsables”**

L. C. JAIME RUBEN COUQUOTH BARNET  
JEFE DE CONT. REC. FINANCIEROS Y CONTROL PRES.

MTRA. KEREN MAPELI PINTO AGUILAR  
DIRECTORA DE ADMINISTRACION Y FINANZAS

DR. FRANCISCO JAVIER DEL REAL MEDINA  
RECTOR DE LA UNIVERSIDAD UTRM

**FORMATO 6A ESTADO ANALÍTICO DEL EJERCICIO DEL PRESUPUESTO DE EGRESOS DETALLADO LDF (CLASIFICACIÓN POR OBJETO DEL GASTO).**

<b>UNIVERSIDAD TECNOLÓGICA DE LA RIVIERA MAYA (a)</b> <b>Estado Analítico del Ejercicio del Presupuesto de Egresos Detallado - LDF</b> <b>Clasificación por Objeto del Gasto (Capítulo y Concepto)</b> <b>Del 1 de Enero al 31 de Diciembre de 2025 (b)</b> <b>(Cifras en pesos)</b>						
Concepto (c)	Egresos					Subejercicio (e)
	Aprobado (d)	Ampliaciones/Reducciones	Modificado	Devengado	Pagado	
<b>I. Gasto No Etiquetado (I=A+B+C+D+E+F+G+H+I)</b>	<b>32,956,503</b>	<b>6,676,441</b>	<b>39,632,944</b>	<b>35,682,176</b>	<b>34,737,402</b>	<b>3,950,768</b>
A. Servicios Personales (A=a1+a2+a3+a4+a5+a6+a7)	20,403,209	2,577,773	22,980,982	20,893,264	20,280,728	2,087,718
a1) Remuneraciones al Personal de Carácter Permanente	13,954,286	1,910,633	15,864,919	14,816,992	14,282,777	1,047,927
a2) Remuneraciones al Personal de Carácter Transitorio	0.00	0.00	0.00	0.00	0.00	0.00
a3) Remuneraciones Adicionales y Especiales	2,564,052	572,417	3,136,469	2,261,480	2,261,480	874,990
a4) Seguridad Social	3,116,054	-181,598	2,934,456	2,815,626	2,737,305	118,830
a5) Otras Prestaciones Sociales y Económicas	768,817	276,321	1,045,138	999,166	999,166	45,972
a6) Previsiones	0.00	0.00	0.00	0.00	0.00	0.00
a7) Pago de Estímulos a Servidores Públicos	0.00	0.00	0.00	0.00	0.00	0.00
B. Materiales y Suministros (B=b1+b2+b3+b4+b5+b6+b7+b8+b9)	1,777,645	1,371,550	3,149,195	3,026,820	3,026,820	122,375
b1) Materiales de Administración, Emisión de Documentos y Artículos Oficiales	904,900	1,158,174	2,063,074	2,014,661	2,014,661	48,413
b2) Alimentos y Utensilios	266,100	-42,488	223,612	184,573	184,573	39,039
b3) Materias Primas y Materiales de Producción y Comercialización	19,000	-9,621	9,379	0	0	9,379
b4) Materiales y Artículos de Construcción y de Reparación	0.00	385,315	385,315	385,234	385,234	81
b5) Productos Químicos, Farmacéuticos y de Laboratorio	0.00	0.00	0.00	0.00	0.00	0.00
b6) Combustibles, Lubricantes y Aditivos	350,000	-66,500	283,500	283,500	283,500	0
b7) Vestuario, Blancos, Prendas de Protección y Artículos Deportivos	227,645	-184,769	42,876	19,332	19,332	23,544
b8) Materiales y Suministros Para Seguridad	0.00	0.00	0.00	0.00	0.00	0.00
b9) Herramientas, Refacciones y Accesorios Menores	10,000	131,439	141,439	139,519	139,519	1,919
C. Servicios Generales (C=c1+c2+c3+c4+c5+c6+c7+c8+c9)	10,088,097	2,355,118	12,443,215	10,957,441	10,625,203	1,485,774
c1) Servicios Básicos	3,178,124	-186,022	2,992,102	2,838,992	2,805,781	153,110
c2) Servicios de Arrendamiento	699,000	-408,622	290,378	260,657	260,657	29,722
c3) Servicios Profesionales, Científicos, Técnicos y Otros Servicios	1,034,000	1,865,496	2,899,496	2,879,766	2,879,766	19,730
c4) Servicios Financieros, Bancarios y Comerciales	156,000	3,413	159,413	89,010	89,010	70,404
c5) Servicios de Instalación, Reparación, Mantenimiento y Conservación	2,345,000	202,561	2,547,561	2,374,785	2,374,785	172,776
c6) Servicios de Comunicación Social y Publicidad	85,000	240,000	325,000	299,992	299,992	25,008
c7) Servicios de Traslado y Viáticos	754,000	-312,306	441,694	281,848	281,848	159,846
c8) Servicios Oficiales	315,000	220,177	535,177	470,056	470,056	65,121
c9) Otros Servicios Generales	1,521,973	730,421	2,252,394	1,462,337	1,163,310	790,057
D. Transferencias, Asignaciones, Subsidios y Otras Ayudas (D=d1+d2+d3+d4+d5+d6+d7+d8+d9)	252,000	0.00	252,000	11,415	11,415	240,585
d1) Transferencias Internas y Asignaciones al Sector Público	0.00	0.00	0.00	0.00	0.00	0.00

<b>UNIVERSIDAD TECNOLÓGICA DE LA RIVIERA MAYA (a)</b> <b>Estado Analítico del Ejercicio del Presupuesto de Egresos Detallado - LDF</b> <b>Clasificación por Objeto del Gasto (Capítulo y Concepto)</b> <b>Del 1 de Enero al 31 de Diciembre de 2025 (b)</b> <b>(Cifras en pesos)</b>						
Concepto (c)	Egresos					Subejercicio (e)
	Aprobado (d)	Ampliaciones/Reducciones	Modificado	Devengado	Pagado	
d2) Transferencias al Resto del Sector Público	0.00	0.00	0.00	0.00	0.00	0.00
d3) Subsidios y Subvenciones	0.00	0.00	0.00	0.00	0.00	0.00
d4) Ayudas Sociales	252,000	0	252,000	11,415	11,415	240,585
d5) Pensiones y Jubilaciones	0.00	0.00	0.00	0.00	0.00	0.00
d6) Transferencias a Fideicomisos, Mandatos y Otros Análogos	0.00	0.00	0.00	0.00	0.00	0.00
d7) Transferencias a la Seguridad Social	0.00	0.00	0.00	0.00	0.00	0.00
d8) Donativos	0.00	0.00	0.00	0.00	0.00	0.00
d9) Transferencias al Exterior	0.00	0.00	0.00	0.00	0.00	0.00
E. Bienes Muebles, Inmuebles e Intangibles (E=e1+e2+e3+e4+e5+e6+e7+e8+e9)	435,552	372,000	807,552	793,237	793,237	14,315
e1) Mobiliario y Equipo de Administración	247,034	-101,777	145,257	134,478	134,478	10,779
e2) Mobiliario y Equipo Educativo y Recreativo	133,518	-26,285	107,233	106,524	106,524	709
e3) Equipo e Instrumental Médico y de Laboratorio	0.00	0.00	0.00	0.00	0.00	0.00
e4) Vehículos y Equipo de Transporte	0.00	0.00	0.00	0.00	0.00	0.00
e5) Equipo de Defensa y Seguridad	0.00	0.00	0.00	0.00	0.00	0.00
e6) Maquinaria, Otros Equipos y Herramientas	55,000	128,062	183,062	181,035	181,035	2,027
e7) Activos Biológicos	0.00	0.00	0.00	0.00	0.00	0.00
e8) Bienes Inmuebles	0.00	0.00	0.00	0.00	0.00	0.00
e9) Activos Intangibles	0	372,000	372,000	371,200	371,200	800
F. Inversión Pública (F=f1+f2+f3)	0.00	0.00	0.00	0.00	0.00	0.00
f1) Obra Pública en Bienes de Dominio Público	0.00	0.00	0.00	0.00	0.00	0.00
f2) Obra Pública en Bienes Propios	0.00	0.00	0.00	0.00	0.00	0.00
f3) Proyectos Productivos y Acciones de Fomento	0.00	0.00	0.00	0.00	0.00	0.00
G. Inversiones Financieras y Otras Provisiones (G=g1+g2+g3+g4+g5+g6+g7)	0.00	0.00	0.00	0.00	0.00	0.00
g1) Inversiones Para el Fomento de Actividades Productivas	0.00	0.00	0.00	0.00	0.00	0.00
g2) Acciones y Participaciones de Capital	0.00	0.00	0.00	0.00	0.00	0.00
g3) Compra de Títulos y Valores	0.00	0.00	0.00	0.00	0.00	0.00
g4) Concesión de Préstamos	0.00	0.00	0.00	0.00	0.00	0.00
g5) Inversiones en Fideicomisos, Mandatos y Otros Análogos	0.00	0.00	0.00	0.00	0.00	0.00
Fideicomiso de Desastres Naturales (Informativo)	0.00	0.00	0.00	0.00	0.00	0.00
g6) Otras Inversiones Financieras	0.00	0.00	0.00	0.00	0.00	0.00
g7) Provisiones para Contingencias y Otras Erogaciones Especiales	0.00	0.00	0.00	0.00	0.00	0.00
H. Participaciones y Aportaciones (H=h1+h2+h3)	0.00	0.00	0.00	0.00	0.00	0.00
h1) Participaciones	0.00	0.00	0.00	0.00	0.00	0.00
h2) Aportaciones	0.00	0.00	0.00	0.00	0.00	0.00
h3) Convenios	0.00	0.00	0.00	0.00	0.00	0.00
I. Deuda Pública (I=i1+i2+i3+i4+i5+i6+i7)	0.00	0.00	0.00	0.00	0.00	0.00

<b>UNIVERSIDAD TECNOLÓGICA DE LA RIVIERA MAYA (a)</b> <b>Estado Analítico del Ejercicio del Presupuesto de Egresos Detallado - LDF</b> <b>Clasificación por Objeto del Gasto (Capítulo y Concepto)</b> <b>Del 1 de Enero al 31 de Diciembre de 2025 (b)</b> <b>(Cifras en pesos)</b>						
Concepto (c)	Egresos					Subejercicio (e)
	Aprobado (d)	Ampliaciones/ (Reducciones)	Modificado	Devengado	Pagado	
i1) Amortización de la Deuda Pública	0.00	0.00	0.00	0.00	0.00	0.00
i2) Intereses de la Deuda Pública	0.00	0.00	0.00	0.00	0.00	0.00
i3) Comisiones de la Deuda Pública	0.00	0.00	0.00	0.00	0.00	0.00
i4) Gastos de la Deuda Pública	0.00	0.00	0.00	0.00	0.00	0.00
i5) Costo por Coberturas	0.00	0.00	0.00	0.00	0.00	0.00
i6) Apoyos Financieros	0.00	0.00	0.00	0.00	0.00	0.00
i7) Adeudos de Ejercicios Fiscales Anteriores (ADEFAS)	0.00	0.00	0.00	0.00	0.00	0.00
<b>II. Gasto Etiquetado (II=A+B+C+D+E+F+G+H+I)</b>	<b>27,408,826</b>	<b>3,594,811</b>	<b>31,003,637</b>	<b>28,797,972</b>	<b>27,902,721</b>	<b>2,205,665</b>
<b>A. Servicios Personales (A=a1+a2+a3+a4+a5+a6+a7)</b>	<b>20,403,209</b>	<b>1,942,497</b>	<b>22,345,706</b>	<b>20,877,357</b>	<b>20,280,728</b>	<b>1,468,349</b>
a1) Remuneraciones al Personal de Carácter Permanente	13,954,286	1,323,373	15,277,659	14,801,085	14,282,777	476,574
a2) Remuneraciones al Personal de Carácter Transitorio	0.00	0.00	0.00	0.00	0.00	0.00
a3) Remuneraciones Adicionales y Especiales	2,564,052	577,201	3,141,253	2,261,480	2,261,480	879,773
a4) Seguridad Social	3,116,054	-227,567	2,888,487	2,815,626	2,737,305	72,860
a5) Otras Prestaciones Sociales y Económicas	768,817	269,491	1,038,308	999,166	999,166	39,142
a6) Previsiones	0.00	0.00	0.00	0.00	0.00	0.00
a7) Pago de Estímulos a Servidores Públicos	0.00	0.00	0.00	0.00	0.00	0.00
<b>B. Materiales y Suministros (B=b1+b2+b3+b4+b5+b6+b7+b8+b9)</b>	<b>345,454</b>	<b>1,949,358</b>	<b>2,294,812</b>	<b>2,284,469</b>	<b>1,985,847</b>	<b>10,343</b>
b1) Materiales de Administración, Emisión de Documentos y Artículos Oficiales	100	780,075	780,175	778,302	479,679	1,874
b2) Alimentos y Utensilios	0.00	106,132	106,132	105,777	105,777	355
b3) Materias Primas y Materiales de Producción y Comercialización	0.00	0.00	0.00	0.00	0.00	0.00
b4) Materiales y Artículos de Construcción y de Reparación	180,000	634,566	814,566	807,930	807,930	6,636
b5) Productos Químicos, Farmacéuticos y de Laboratorio	0.00	1,184	1,184	1,184	1,184	0.00
b6) Combustibles, Lubricantes y Aditivos	3,000	-2,427	573	573	573	0.00
b7) Vestuario, Blancos, Prendas de Protección y Artículos Deportivos	2,354	398,661	401,015	400,978	400,978	37
b8) Materiales y Suministros Para Seguridad	0.00	0.00	0.00	0.00	0.00	0.00
b9) Herramientas, Refacciones y Accesorios Menores	160,000	31,166	191,166	189,725	189,725	1,441
<b>C. Servicios Generales (C=c1+c2+c3+c4+c5+c6+c7+c8+c9)</b>	<b>6,660,163</b>	<b>-297,044</b>	<b>6,363,119</b>	<b>5,636,146</b>	<b>5,636,146</b>	<b>726,973</b>
c1) Servicios Básicos	60,663	82,044	142,707	142,277	142,277	430
c2) Servicios de Arrendamiento	422,000	170,372	592,372	584,722	584,722	7,650
c3) Servicios Profesionales, Científicos, Técnicos y Otros Servicios	5,875,500	-1,497,973	4,377,527	4,173,968	4,173,968	203,559
c4) Servicios Financieros, Bancarios y Comerciales	140,000	464,053	604,053	102,854	102,854	501,200
c5) Servicios de Instalación, Reparación, Mantenimiento y Conservación	126,000	290,671	416,671	408,398	408,398	8,273
c6) Servicios de Comunicación Social y Publicidad	0.00	0.00	0.00	0.00	0.00	0.00
c7) Servicios de Traslado y Viáticos	0.00	165,625	165,625	160,936	160,936	4,689
c8) Servicios Oficiales	36,000	19,155	55,155	54,151	54,151	1,004

<b>UNIVERSIDAD TECNOLÓGICA DE LA RIVIERA MAYA (a)</b> <b>Estado Analítico del Ejercicio del Presupuesto de Egresos Detallado - LDF</b> <b>Clasificación por Objeto del Gasto (Capítulo y Concepto)</b> <b>Del 1 de Enero al 31 de Diciembre de 2025 (b)</b> <b>(Cifras en pesos)</b>						
Concepto (c)	Egresos					Subejercicio (e)
	Aprobado (d)	Ampliaciones/Reducciones	Modificado	Devengado	Pagado	
c9) Otros Servicios Generales	0.00	9,009	9,009	8,841	8,841	168
D. Transferencias, Asignaciones, Subsidios y Otras Ayudas (D=d1+d2+d3+d4+d5+d6+d7+d8+d9)	0.00	0.00	0.00	0.00	0.00	0.00
Público						
d1) Transferencias Internas y Asignaciones al Sector Público	0.00	0.00	0.00	0.00	0.00	0.00
d2) Transferencias al Resto del Sector Público	0.00	0.00	0.00	0.00	0.00	0.00
d3) Subsidios y Subvenciones	0.00	0.00	0.00	0.00	0.00	0.00
d4) Ayudas Sociales	0.00	0.00	0.00	0.00	0.00	0.00
d5) Pensiones y Jubilaciones	0.00	0.00	0.00	0.00	0.00	0.00
d6) Transferencias a Fideicomisos, Mandatos y Otros Análogos	0.00	0.00	0.00	0.00	0.00	0.00
d7) Transferencias a la Seguridad Social	0.00	0.00	0.00	0.00	0.00	0.00
d8) Donativos	0.00	0.00	0.00	0.00	0.00	0.00
d9) Transferencias al Exterior	0.00	0.00	0.00	0.00	0.00	0.00
E. Bienes Muebles, Inmuebles e Intangibles (E=e1+e2+e3+e4+e5+e6+e7+e8+e9)	0.00	0.00	0.00	0.00	0.00	0.00
e1) Mobiliario y Equipo de Administración	0.00	0.00	0.00	0.00	0.00	0.00
e2) Mobiliario y Equipo Educativo y Recreativo	0.00	0.00	0.00	0.00	0.00	0.00
e3) Equipo e Instrumental Médico y de Laboratorio	0.00	0.00	0.00	0.00	0.00	0.00
e4) Vehículos y Equipo de Transporte	0.00	0.00	0.00	0.00	0.00	0.00
e5) Equipo de Defensa y Seguridad	0.00	0.00	0.00	0.00	0.00	0.00
e6) Maquinaria, Otros Equipos y Herramientas	0.00	0.00	0.00	0.00	0.00	0.00
e7) Activos Biológicos	0.00	0.00	0.00	0.00	0.00	0.00
e8) Bienes Inmuebles	0.00	0.00	0.00	0.00	0.00	0.00
e9) Activos Intangibles	0.00	0.00	0.00	0.00	0.00	0.00
F. Inversión Pública (F=f1+f2+f3)	0.00	0.00	0.00	0.00	0.00	0.00
f1) Obra Pública en Bienes de Dominio Público	0.00	0.00	0.00	0.00	0.00	0.00
f2) Obra Pública en Bienes Propios	0.00	0.00	0.00	0.00	0.00	0.00
f3) Proyectos Productivos y Acciones de Fomento	0.00	0.00	0.00	0.00	0.00	0.00
G. Inversiones Financieras y Otras Provisiones (G=g1+g2+g3+g4+g5+g6+g7)	0.00	0.00	0.00	0.00	0.00	0.00
Productivas						
g1) Inversiones Para el Fomento de Actividades Productivas	0.00	0.00	0.00	0.00	0.00	0.00
g2) Acciones y Participaciones de Capital	0.00	0.00	0.00	0.00	0.00	0.00
g3) Compra de Títulos y Valores	0.00	0.00	0.00	0.00	0.00	0.00
g4) Concesión de Préstamos	0.00	0.00	0.00	0.00	0.00	0.00
g5) Inversiones en Fideicomisos, Mandatos y Otros Análogos	0.00	0.00	0.00	0.00	0.00	0.00
Fideicomiso de Desastres Naturales (Informativo)	0.00	0.00	0.00	0.00	0.00	0.00
g6) Otras Inversiones Financieras	0.00	0.00	0.00	0.00	0.00	0.00
g7) Provisiones para Contingencias y Otras Erogaciones Especiales	0.00	0.00	0.00	0.00	0.00	0.00
H. Participaciones y Aportaciones (H=h1+h2+h3)	0.00	0.00	0.00	0.00	0.00	0.00

UNIVERSIDAD TECNOLÓGICA DE LA RIVIERA MAYA (a)						
Estado Analítico del Ejercicio del Presupuesto de Egresos Detallado - LDF						
Clasificación por Objeto del Gasto (Capítulo y Concepto)						
Del 1 de Enero al 31 de Diciembre de 2025 (b)						
(Cifras en pesos)						
Concepto (c)	Egresos					Subejercicio (e)
	Aprobado (d)	Ampliaciones/ (Reducciones)	Modificado	Devengado	Pagado	
h1) Participaciones	0.00	0.00	0.00	0.00	0.00	0.00
h2) Aportaciones	0.00	0.00	0.00	0.00	0.00	0.00
h3) Convenios	0.00	0.00	0.00	0.00	0.00	0.00
I. Deuda Pública (I=I1+I2+I3+I4+I5+I6+I7)	0.00	0.00	0.00	0.00	0.00	0.00
i1) Amortización de la Deuda Pública	0.00	0.00	0.00	0.00	0.00	0.00
i2) Intereses de la Deuda Pública	0.00	0.00	0.00	0.00	0.00	0.00
i3) Comisiones de la Deuda Pública	0.00	0.00	0.00	0.00	0.00	0.00
i4) Gastos de la Deuda Pública	0.00	0.00	0.00	0.00	0.00	0.00
i5) Costo por Coberturas	0.00	0.00	0.00	0.00	0.00	0.00
i6) Apoyos Financieros	0.00	0.00	0.00	0.00	0.00	0.00
i7) Adeudos de Ejercicios Fiscales Anteriores (ADEFAS)	0.00	0.00	0.00	0.00	0.00	0.00
<b>III. Total de Egresos (III = I + II)</b>	<b>60,365,329</b>	<b>10,271,252</b>	<b>70,636,581</b>	<b>64,480,148</b>	<b>62,640,123</b>	<b>6,156,433</b>

Bajo protesta de decir verdad declaramos que los Estados Financieros y sus notas, son razonablemente correctos y son responsabilidad del emisor".

**"Firma de los responsables"**

L. C. JAIME RUBEN COCCIUTH BARNET  
JEFE DE CONT. REC. FINANCIERA Y CONTROL PRES.

DR. FRANCISCO JAVIER DEL REAL MEDINA  
RECTOR DE LA UNIVERSIDAD UTRM

**FORMATO 6B ESTADO ANALÍTICO DEL EJERCICIO DEL PRESUPUESTO DE EGRESOS DETALLADO LDF (CLASIFICACIÓN ADMINISTRATIVA).**

UNIVERSIDAD TECNOLÓGICA DE LA RIVIERA MAYA (a)						
Estado Analítico del Ejercicio del Presupuesto de Egresos Detallado - LDF						
Clasificación Administrativa						
Del 1 de Enero al 31 de Diciembre de 2025 (b)						
(Cifras en pesos)						
Concepto (c)	Egresos					Subejercicio (e)
	Aprobado (d)	Ampliaciones/ (Reducciones)	Modificado	Devengado	Pagado	
<b>I. Gasto No Etiquetado (I=A+B+C+D+E+F+G+H)</b>	<b>32,956,503</b>	<b>6,676,441</b>	<b>39,632,944</b>	<b>35,682,176</b>	<b>34,737,402</b>	<b>3,950,768</b>
Despacho de la Rectoría de la Universidad Tecnológica de la Riviera Maya	1,040,029	-102,886	937,143	859,378	826,377	77,765
Dirección Académica	14,789,854	6,237,356	21,027,210	18,231,716	17,926,715	2,795,494

<b>UNIVERSIDAD TECNOLÓGICA DE LA RIVIERA MAYA (a)</b> <b>Estado Analítico del Ejercicio del Presupuesto de Egresos Detallado - LDF</b> <b>Clasificación Administrativa</b> <b>Del 1 de Enero al 31 de Diciembre de 2025 (b)</b> <b>(Cifras en pesos)</b>						
Dirección de Vinculación	2,163,554	-144,501	2,019,053	1,837,177	1,772,534	181,876
Dirección de Administración y Finanzas	2,813,391	-110,368	2,703,023	2,320,418	2,294,337	382,605
Dirección de Planeación y Evaluación	987,556	8,286	995,842	895,780	861,695	100,062
Órgano Interno de Control	639,643	-25,659	613,984	545,137	528,306	68,847
Abogado General y Unidad de Transparencia, Acceso a la Información Pública y Protección de Datos Personales	680,354	-21,394	658,960	573,360	556,540	85,601
Subdirección de Carrera de Gastronomía	3,045,970	143,090	3,189,060	3,039,201	2,913,025	149,859
Subdirección de Carrera de Turismo y Terapia Física	2,145,030	196,751	2,341,781	2,316,489	2,214,736	25,292
Subdirección de Carrera de Mantenimiento Industrial y Tecnologías de la Información y Comunicación	2,049,302	181,389	2,230,691	2,180,975	2,092,878	49,717
Subdirección de Servicios Administrativos	2,601,820	314,376	2,916,196	2,882,546	2,750,258	33,649
<b>II. Gasto Etiquetado (II=A+B+C+D+E+F+G+H)</b>	<b>27,408,826</b>	<b>3,594,811</b>	<b>31,003,637</b>	<b>28,797,972</b>	<b>27,902,721</b>	<b>2,205,665</b>
Despacho de la Rectoría de la Universidad Tecnológica de la Riviera Maya	761,384	47,928	809,312	742,380	718,108	66,932
Dirección Académica	11,653,335	3,002,130	14,655,465	13,239,774	12,795,315	1,415,690
Dirección de Vinculación	1,503,554	17,766	1,521,320	1,390,719	1,349,314	130,601
Dirección de Administración y Finanzas	1,845,511	-200,494	1,645,017	1,579,566	1,560,068	65,451
Dirección de Planeación y Evaluación	1,078,272	-59,089	1,019,183	944,921	919,237	74,262
Órgano Interno de Control	672,665	2,876	675,541	615,925	601,592	59,616
Abogado General y Unidad de Transparencia, Acceso a la Información Pública y Protección de Datos Personales	675,915	-2,153	673,762	613,697	599,365	60,064
Subdirección de Carrera de Gastronomía	2,851,936	133,883	2,985,819	2,816,173	2,727,166	169,645
Subdirección de Carrera de Turismo y Terapia Física	2,009,220	185,393	2,194,613	2,160,673	2,082,238	33,940
Subdirección de Carrera de Mantenimiento Industrial y Tecnologías de la Información y Comunicación	1,919,737	170,171	2,089,908	2,001,721	1,940,559	88,187
Subdirección de Servicios Administrativos	2,437,297	296,403	2,733,700	2,692,423	2,609,758	41,278

UNIVERSIDAD TECNOLÓGICA DE LA RIVIERA MAYA (a)						
Estado Analítico del Ejercicio del Presupuesto de Egresos Detallado - LDF						
Clasificación Administrativa						
Del 1 de Enero al 31 de Diciembre de 2025 (b)						
(Cifras en pesos)						
<b>III. Total de Egresos (III = I + II)</b>	60,365,329	10,271,252	70,636,581	64,480,148	62,640,123	6,156,433

Bajo protesta de decir verdad declaramos que los Estados Financieros y sus notas, son razonablemente correctos y son responsabilidad del emisor".

**“Firma de los responsables”**

**FORMATO 6C ESTADO ANALÍTICO DEL EJERCICIO DEL PRESUPUESTO DE EGRESOS DETALLADO LDF (CLASIFICACIÓN FUNCIONAL)**

UNIVERSIDAD TECNOLÓGICA DE LA RIVIERA MAYA (a)						
Estado Analítico del Ejercicio del Presupuesto de Egresos Detallado - LDF						
Clasificación Funcional (Finalidad y Función)						
Del 1 de Enero al 31 de Diciembre de 2025 (b)						
(Cifras en pesos)						
Concepto (c)	Egresos					Subejercicio (e)
	Aprobado (d)	Ampliaciones/Reducciones	Modificado	Devengado	Pagado	
<b>I. Gasto No Etiquetado (I=A+B+C+D)</b>	32,956,503	6,676,441	39,632,944	35,682,176	34,737,402	3,950,768
<b>A. Gobierno (A=a1+a2+a3+a4+a5+a6+a7+a8)</b>	0.00	0.00	0.00	0.00	0.00	0.00
a1) Legislación	0.00	0.00	0.00	0.00	0.00	0.00
a2) Justicia	0.00	0.00	0.00	0.00	0.00	0.00
a3) Coordinación de la Política de Gobierno	0.00	0.00	0.00	0.00	0.00	0.00
a4) Relaciones Exteriores	0.00	0.00	0.00	0.00	0.00	0.00
a5) Asuntos Financieros y Hacendarios	0.00	0.00	0.00	0.00	0.00	0.00
a6) Seguridad Nacional	0.00	0.00	0.00	0.00	0.00	0.00
a7) Asuntos de Orden Público y de Seguridad Interior	0.00	0.00	0.00	0.00	0.00	0.00
a8) Otros Servicios Generales	0.00	0.00	0.00	0.00	0.00	0.00
<b>B. Desarrollo Social (B=b1+b2+b3+b4+b5+b6+b7)</b>	32,956,503	6,676,441	39,632,944	35,682,176	34,737,402	3,950,768
b1) Protección Ambiental	0.00	0.00	0.00	0.00	0.00	0.00
b2) Vivienda y Servicios a la Comunidad	0.00	0.00	0.00	0.00	0.00	0.00
b3) Salud	0.00	0.00	0.00	0.00	0.00	0.00
b4) Recreación, Cultura y Otras Manifestaciones Sociales	0.00	0.00	0.00	0.00	0.00	0.00
b5) Educación	32,956,503	6,676,441	39,632,944	35,682,176	34,737,402	3,950,768

UNIVERSIDAD TECNOLÓGICA DE LA RIVIERA MAYA (a)						
Estado Analítico del Ejercicio del Presupuesto de Egresos Detallado - LDF						
Clasificación Funcional (Finalidad y Función)						
Del 1 de Enero al 31 de Diciembre de 2025 (b)						
(Cifras en pesos)						
Concepto (c)	Egresos					Subejercicio (e)
	Aprobado (d)	Ampliaciones/Reducciones	Modificado	Devengado	Pagado	
b6) Protección Social	0.00	0.00	0.00	0.00	0.00	0.00
b7) Otros Asuntos Sociales	0.00	0.00	0.00	0.00	0.00	0.00
<b>C. Desarrollo Económico (C=c1+c2+c3+c4+c5+c6+c7+c8+c9)</b>	0.00	0.00	0.00	0.00	0.00	0.00
c1) Asuntos Económicos, Comerciales y Laborales en General	0.00	0.00	0.00	0.00	0.00	0.00
c2) Agropecuaria, Silvicultura, Pesca y Caza	0.00	0.00	0.00	0.00	0.00	0.00
c3) Combustibles y Energía	0.00	0.00	0.00	0.00	0.00	0.00
c4) Minería, Manufacturas y Construcción	0.00	0.00	0.00	0.00	0.00	0.00
c5) Transporte	0.00	0.00	0.00	0.00	0.00	0.00
c6) Comunicaciones	0.00	0.00	0.00	0.00	0.00	0.00
c7) Turismo	0.00	0.00	0.00	0.00	0.00	0.00
c8) Ciencia, Tecnología e Innovación	0.00	0.00	0.00	0.00	0.00	0.00
c9) Otras Industrias y Otros Asuntos Económicos	0.00	0.00	0.00	0.00	0.00	0.00
<b>D. Otras No Clasificadas en Funciones Anteriores (D=d1+d2+d3+d4)</b>	0.00	0.00	0.00	0.00	0.00	0.00
d1) Transacciones de la Deuda Publica / Costo Financiero de la Deuda	0.00	0.00	0.00	0.00	0.00	0.00
d2) Transferencias, Participaciones y Aportaciones Entre Diferentes Niveles y Ordenes de Gobierno	0.00	0.00	0.00	0.00	0.00	0.00
d3) Saneamiento del Sistema Financiero	0.00	0.00	0.00	0.00	0.00	0.00
d4) Adeudos de Ejercicios Fiscales Anteriores	0.00	0.00	0.00	0.00	0.00	0.00
<b>II. Gasto Etiquetado (II=A+B+C+D)</b>	<b>27,408,826</b>	<b>3,594,811</b>	<b>31,003,637</b>	<b>28,797,972</b>	<b>27,902,721</b>	<b>2,205,665</b>
<b>A. Gobierno (A=a1+a2+a3+a4+a5+a6+a7+a8)</b>	0.00	0.00	0.00	0.00	0.00	0.00
a1) Legislación	0.00	0.00	0.00	0.00	0.00	0.00
a2) Justicia	0.00	0.00	0.00	0.00	0.00	0.00
a3) Coordinación de la Política de Gobierno	0.00	0.00	0.00	0.00	0.00	0.00
a4) Relaciones Exteriores	0.00	0.00	0.00	0.00	0.00	0.00
a5) Asuntos Financieros y Hacendarios	0.00	0.00	0.00	0.00	0.00	0.00
a6) Seguridad Nacional	0.00	0.00	0.00	0.00	0.00	0.00
a7) Asuntos de Orden Público y de Seguridad Interior	0.00	0.00	0.00	0.00	0.00	0.00

UNIVERSIDAD TECNOLÓGICA DE LA RIVIERA MAYA (a)						
Estado Analítico del Ejercicio del Presupuesto de Egresos Detallado - LDF						
Clasificación Funcional (Finalidad y Función)						
Del 1 de Enero al 31 de Diciembre de 2025 (b)						
(Cifras en pesos)						
Concepto (c)	Egresos					Subejercicio (e)
	Aprobado (d)	Ampliaciones/Reducciones	Modificado	Devengado	Pagado	
a8) Otros Servicios Generales	0.00	0.00	0.00	0.00	0.00	0.00
<b>B. Desarrollo Social (B=b1+b2+b3+b4+b5+b6+b7)</b>	<b>27,408,826</b>	<b>3,594,811</b>	<b>31,003,637</b>	<b>28,797,972</b>	<b>27,902,721</b>	<b>2,205,665</b>
b1) Protección Ambiental	0.00	0.00	0.00	0.00	0.00	0.00
b2) Vivienda y Servicios a la Comunidad	0.00	0.00	0.00	0.00	0.00	0.00
b3) Salud	0.00	0.00	0.00	0.00	0.00	0.00
b4) Recreación, Cultura y Otras Manifestaciones Sociales	0.00	0.00	0.00	0.00	0.00	0.00
b5) Educación	27,408,826	3,594,811	31,003,637	28,797,972	27,902,721	2,205,665
b6) Protección Social	0.00	0.00	0.00	0.00	0.00	0.00
b7) Otros Asuntos Sociales	0.00	0.00	0.00	0.00	0.00	0.00
<b>C. Desarrollo Económico (C=c1+c2+c3+c4+c5+c6+c7+c8+c9)</b>	<b>0.00</b>	<b>0.00</b>	<b>0.00</b>	<b>0.00</b>	<b>0.00</b>	<b>0.00</b>
c1) Asuntos Económicos, Comerciales y Laborales en General	0.00	0.00	0.00	0.00	0.00	0.00
c2) Agropecuaria, Silvicultura, Pesca y Caza	0.00	0.00	0.00	0.00	0.00	0.00
c3) Combustibles y Energía	0.00	0.00	0.00	0.00	0.00	0.00
c4) Minería, Manufacturas y Construcción	0.00	0.00	0.00	0.00	0.00	0.00
c5) Transporte	0.00	0.00	0.00	0.00	0.00	0.00
c6) Comunicaciones	0.00	0.00	0.00	0.00	0.00	0.00
c7) Turismo	0.00	0.00	0.00	0.00	0.00	0.00
c8) Ciencia, Tecnología e Innovación	0.00	0.00	0.00	0.00	0.00	0.00
c9) Otras Industrias y Otros Asuntos Económicos	0.00	0.00	0.00	0.00	0.00	0.00
<b>D. Otras No Clasificadas en Funciones Anteriores (D=d1+d2+d3+d4)</b>	<b>0.00</b>	<b>0.00</b>	<b>0.00</b>	<b>0.00</b>	<b>0.00</b>	<b>0.00</b>
d1) Transacciones de la Deuda Publica / Costo Financiero de la Deuda	0.00	0.00	0.00	0.00	0.00	0.00
d2) Transferencias, Participaciones y Aportaciones Entre Diferentes Niveles y Ordenes de Gobierno	0.00	0.00	0.00	0.00	0.00	0.00
d3) Saneamiento del Sistema Financiero	0.00	0.00	0.00	0.00	0.00	0.00
d4) Adeudos de Ejercicios Fiscales Anteriores	0.00	0.00	0.00	0.00	0.00	0.00

UNIVERSIDAD TECNOLÓGICA DE LA RIVIERA MAYA (a)						
Estado Analítico del Ejercicio del Presupuesto de Egresos Detallado - LDF						
Clasificación Funcional (Finalidad y Función)						
Del 1 de Enero al 31 de Diciembre de 2025 (b)						
(Cifras en pesos)						
Concepto (c)	Egresos					Subejercicio (e)
	Aprobado (d)	Ampliaciones/ (Reducciones)	Modificado	Devengado	Pagado	
<b>III. Total de Egresos (III = I + II)</b>	60,365,329	10,271,252	70,636,581	64,480,148	62,640,123	6,156,433

Bajo protesta de decir verdad declaramos que los Estados Financieros y sus notas, son razonablemente correctos y son responsabilidad del emisor".

**“Firma de los responsables”**

L. C. JAIME RUBEN COCULOTH BARNET  
JEFE DE CONT. REC. FINANCIAL Y CONTROL PRES.

MTRA. KEREN MAPELI PINTO AGUILAR  
DIRECTORA DE ADMINISTRACION Y FINANZAS

DR. FRANCISCO JAVIER DEL REAL MEDINA  
RECTOR DE LA UNIVERSIDAD UTRM

**FORMATO 6D ESTADO ANALÍTICO DEL EJERCICIO DEL PRESUPUESTO DE EGRESOS DETALLADO LDF (CLASIFICACIÓN DE SERVICIOS PERSONALES POR CATEGORÍA)**

UNIVERSIDAD TECNOLÓGICA DE LA RIVIERA MAYA (a)						
Estado Analítico del Ejercicio del Presupuesto de Egresos Detallado - LDF						
Clasificación de Servicios Personales por Categoría						
Del 1 de enero al 31 de diciembre de 2025 (b)						
(cifras en pesos)						
Concepto (c)	Egresos					Subejercicio (e)
	Aprobado (d)	Ampliaciones/ (Reducciones)	Modificado	Devengado	Pagado	
<b>I. Gasto No Etiquetado (I=A+B+C+D+E+F)</b>	20,403,209	2,577,773	22,980,982	20,893,264	20,280,728	2,087,718
A. Personal Administrativo y de Servicio Público	20,403,209	2,577,773	22,980,982	20,893,264	20,280,728	2,087,718
B. Magisterio	0.00	0.00	0.00	0.00	0.00	0.00
C. Servicios de Salud (C=c1+c2)	0.00	0.00	0.00	0.00	0.00	0.00
c1) Personal Administrativo	0.00	0.00	0.00	0.00	0.00	0.00

UNIVERSIDAD TECNOLÓGICA DE LA RIVIERA MAYA (a)						
Estado Analítico del Ejercicio del Presupuesto de Egresos Detallado - LDF						
Clasificación de Servicios Personales por Categoría						
Del 1 de enero al 31 de diciembre de 2025 (b)						
(cifras en pesos)						
Concepto (c)	Egresos					Subejercicio (e)
	Aprobado (d)	Ampliaciones/ (Reducciones)	Modificado	Devengado	Pagado	
c2) Personal Médico, Paramédico y afin	0.00	0.00	0.00	0.00	0.00	0.00
D. Seguridad Pública	0.00	0.00	0.00	0.00	0.00	0.00
E. Gastos asociados a la implementación de nuevas leyes federales o reformas a las mismas (E = e1 + e2)	0.00	0.00	0.00	0.00	0.00	0.00
e1) Nombre del Programa o Ley 1	0.00	0.00	0.00	0.00	0.00	0.00
e2) Nombre del Programa o Ley 2	0.00	0.00	0.00	0.00	0.00	0.00
F. Sentencias laborales definitivas	0.00	0.00	0.00	0.00	0.00	0.00
<b>II. Gasto Etiquetado (II=A+B+C+D+E+F)</b>	<b>20,403,209</b>	<b>1,942,497</b>	<b>22,345,706</b>	<b>20,877,357</b>	<b>20,280,728</b>	<b>1,468,349</b>
A. Personal Administrativo y de Servicio Público	20,403,209	1,942,497	22,345,706	20,877,357	20,280,728	1,468,349
B. Magisterio	0.00	0.00	0.00	0.00	0.00	0.00
C. Servicios de Salud (C=c1+c2)	0.00	0.00	0.00	0.00	0.00	0.00
c1) Personal Administrativo	0.00	0.00	0.00	0.00	0.00	0.00
c2) Personal Médico, Paramédico y afin	0.00	0.00	0.00	0.00	0.00	0.00
D. Seguridad Pública	0.00	0.00	0.00	0.00	0.00	0.00
E. Gastos asociados a la implementación de nuevas leyes federales o reformas a las mismas (E = e1 + e2)	0.00	0.00	0.00	0.00	0.00	0.00
e1) Nombre del Programa o Ley 1	0.00	0.00	0.00	0.00	0.00	0.00
e2) Nombre del Programa o Ley 2	0.00	0.00	0.00	0.00	0.00	0.00
F. Sentencias laborales definitivas	0.00	0.00	0.00	0.00	0.00	0.00
<b>III. Total del Gasto en Servicios Personales (III = I + II)</b>	<b>40,806,418</b>	<b>4,520,270</b>	<b>45,326,688</b>	<b>41,770,621</b>	<b>40,561,456</b>	<b>3,556,067</b>

Bajo protesta de decir verdad declaramos que los Estados Financieros y sus notas, son razonablemente correctos y son responsabilidad del emisor".

**“Firma de los responsables”**

L. C. JAIME RUBEN COUCUOTH BARNET  
JEFE DE PNT - RES. FINANCIERO CONTROL PRES.  
UNIVERSIDAD TECNOLÓGICA DE LA RIVIERA MAYA  
quintanaroo.gob.mx

MTRA. KEREN MAPELI PINTO AGUILAR  
DIRECTORA DE ADMINISTRACION Y FINANZAS

DR. FRANCISCO JAVIER DEL REAL MEDINA  
RECTOR DE LA UNIVERSIDAD UTRM  
sefiplan.qroo.gob.mx



**ANEXO 3-GUÍA DE CUMPLIMIENTO DE LA LEY DE DISCIPLINA  
FINANCIERA DE LAS ENTIDADES FEDERATIVAS Y MUNICIPIOS.**

Guía de Cumplimiento de la Ley de Disciplina Financiera de las Entidades Federativas y Municipios Del 1 de enero al 31 de diciembre de 2025							
Indicadores de Observancia (c)	Implementación		Resultado		Fundamento (h)	Comentarios (i)	
	SI	NO	Monto o valor (f)	Unidad (pesos/porcentaje) (g)			
	Mecanismo de Verificación (d)	Fecha estimada de cumplimiento (e)					
<b>INDICADORES PRESUPUESTARIOS</b>							
<b>A. INDICADORES CUANTITATIVOS</b>							
<b>1 Balance Presupuestario Sostenible (j)</b>							
a.	Propuesto	Iniciativa de Ley de Ingresos y Proyecto de Presupuesto de Egresos			pesos	Art. 6 y 19 de la LDF	-
b.	Aprobado	Ley de Ingresos y Presupuesto de Egresos			pesos	Art. 6 y 19 de la LDF	-
c.	Ejercido	Cuenta Pública / Formato 4 LDF			pesos	Art. 6 y 19 de la LDF	
<b>2 Balance Presupuestario de Recursos Disponibles Sostenible (k)</b>							
a.	Propuesto	Iniciativa de Ley de Ingresos y Proyecto de Presupuesto de Egresos			pesos	Art. 6 y 19 de la LDF	-

<p align="center"><b>Guía de Cumplimiento de la Ley de Disciplina Financiera de las Entidades Federativas y Municipios</b> Del 1 de enero al 31 de diciembre de 2025</p>							
Indicadores de Observancia (c)	Implementación		Resultado		Fundamento (h)	Comentarios (i)	
	SI	NO	Monto o valor (f)	Unidad (pesos/porcentaje) (g)			
	Mecanismo de Verificación (d)	Fecha estimada de cumplimiento (e)					
b. Aprobado	Ley de Ingresos y Presupuesto de Egresos			pesos	Art. 6 y 19 de la LDF	-	
c. Ejercido	Cuenta Pública / Formato 4 LDF			pesos	Art. 6 y 19 de la LDF		
<b>3 Financiamiento Neto dentro del Techo de Financiamiento Neto (l)</b>							
a. Propuesto	Iniciativa de Leyes de Ingresos			pesos	Art. 6, 19 y 46 de la LDF	-	
b. Aprobado	Ley de Ingresos			pesos	Art. 6, 19 y 46 de la LDF	-	
c. Ejercido	Cuenta Pública / Formato 4 LDF			pesos	Art. 6, 19 y 46 de la LDF		
<b>4 Recursos destinados a la atención de desastres naturales</b>							
a. Asignación al fideicomiso para desastres naturales (m)							
a.1 Aprobado	Reporte Trim. Formato 6 a)			pesos	Art. 9 de la LDF		
a.2 Pagado	Cuenta Pública / Formato 6 a)			pesos	Art. 9 de la LDF		
b.	Aportación promedio realizada por la Entidad Federativa durante los 5 ejercicios previos, para infraestructura dañada por desastres naturales (n)	Autorizaciones de recursos aprobados por		pesos	Art. 9 de la LDF		

<p align="center"><b>Guía de Cumplimiento de la Ley de Disciplina Financiera de las Entidades Federativas y Municipios</b> Del 1 de enero al 31 de diciembre de 2025</p>							
Indicadores de Observancia (c)	Implementación		Resultado		Fundamento (h)	Comentarios (i)	
	SI	NO	Monto o valor (f)	Unidad (pesos/porcentaje) (g)			
	Mecanismo de Verificación (d)	Fecha estimada de cumplimiento (e)					
	el FONDE N						
c.	Saldo del fideicomiso para desastres naturales (o)	Cuenta Pública / Auxiliar de Cuentas			pesos	Art. 9 de la LDF	
d.	Costo promedio de los últimos 5 ejercicios de la reconstrucción de infraestructura dañada por desastres naturales (p)	Autorizaciones de recursos aprobados por el FONDE N			pesos	Art. 9 de la LDF	
<b>5 Techo para servicios personales (q)</b>							
a.	Asignación en el Presupuesto de Egresos	Reporte Trim. Formato 6 d)			pesos	Art. 10 y 21 de la LDF	
b.	Ejercido	Reporte Trim. Formato 6 d)			pesos	Art. 13 fracc. V y 21 de la LDF	
<b>6 Previsiones de gasto para compromisos de pago derivados de APPs (r)</b>							
a.	Asignación en el Presupuesto de Egresos	Presupuesto de Egresos			pesos	Art. 11 y 21 de la LDF	
<b>7 Techo de ADEFAS para el ejercicio fiscal (s)</b>							
a.	Propuesto	Proyecto de Presupuesto de Egresos			pesos	Art. 12 y 20 de la LDF	

<p align="center"><b>Guía de Cumplimiento de la Ley de Disciplina Financiera de las Entidades Federativas y Municipios</b> Del 1 de enero al 31 de diciembre de 2025</p>							
Indicadores de Observancia (c)	Implementación		Resultado		Fundamento (h)	Comentarios (i)	
	SI	NO	Monto o valor (f)	Unidad (pesos/porcentaje) (g)			
	Mecanismo de Verificación (d)	Fecha estimada de cumplimiento (e)					
b. Aprobado	Reporte Trim. Formato 6 a)			pesos	Art. 12 y 20 de la LDF		
c. Ejercido	Cuenta Pública / Formato 6 a)			pesos	Art. 12 y 20 de la LDF		
<b>B. INDICADORES CUALITATIVOS</b>							
<b>1 Iniciativa de Ley de Ingresos y Proyecto de Presupuesto de Egresos</b>						LEY DE INGRESOS:	
a. Objetivos anuales, estrategias y metas para el ejercicio fiscal (t)	Iniciativa de Ley de Ingresos y Proyecto de Presupuesto de Egresos				Art. 5 y 18 de la LDF	-	
b. Proyecciones de ejercicios posteriores (u)	Iniciativa de Ley de Ingresos y Proyecto de Presupuesto de Egresos / Formatos 7 a) y b)				Art. 5 y 18 de la LDF	-	
c. Descripción de riesgos relevantes y propuestas de acción para enfrentarlos (v)	Iniciativa de Ley de Ingresos y Proyecto de Presupuesto de				Art. 5 y 18 de la LDF	-	

<p align="center"><b>Guía de Cumplimiento de la Ley de Disciplina Financiera de las Entidades Federativas y Municipios</b> Del 1 de enero al 31 de diciembre de 2025</p>						
Indicadores de Observancia (c)	Implementación		Resultado		Fundamento (h)	Comentarios (i)
	SI	NO	Monto o valor (f)	Unidad (pesos/porcentaje) (g)		
	Mecanismo de Verificación (d)	Fecha estimada de cumplimiento (e)				
	Egresos					
d.	Resultados de ejercicios fiscales anteriores y el ejercicio fiscal en cuestión (w)	Iniciativa de Ley de Ingresos y Proyecto de Presupuesto de Egresos / Formatos 7 c) y d)			Art. 5 y 18 de la LDF	-
e.	Estudio actuarial de las pensiones de sus trabajadores (x)	Proyecto de Presupuesto de Egresos / Formato 8			Art. 5 y 18 de la LDF	-
<b>2 Balance Presupuestario de Recursos Disponibles, en caso de ser negativo</b>						
a.	Razones excepcionales que justifican el Balance Presupuestario de Recursos Disponibles negativo (y)	Iniciativa de Ley de Ingresos o Proyecto de Presupuesto de Egresos			Art. 6 y 19 de la LDF	
b.	Fuente de recursos para cubrir el Balance Presupuestario de Recursos Disponibles negativo (z)	Iniciativa de Ley de Ingresos o Proyecto de Presupuesto de Egresos			Art. 6 y 19 de la LDF	

<p align="center"><b>Guía de Cumplimiento de la Ley de Disciplina Financiera de las Entidades Federativas y Municipios</b> Del 1 de enero al 31 de diciembre de 2025</p>							
Indicadores de Observancia (c)	Implementación		Resultado		Fundamento (h)	Comentarios (i)	
	SI	NO	Monto o valor (f)	Unidad (pesos/porcentaje) (g)			
	Mecanismo de Verificación (d)	Fecha estimada de cumplimiento (e)					
	s						
c.	Número de ejercicios fiscales y acciones necesarias para cubrir el Balance Presupuestario de Recursos Disponibles negativo (aa)	Iniciativa de Ley de Ingresos o Proyecto de Presupuesto de Egresos			Art. 6 y 19 de la LDF		
d.	Informes Trimestrales sobre el avance de las acciones para recuperar el Balance Presupuestario de Recursos Disponibles (bb)	Reporte Trim. y Cuenta Pública			Art. 6 y 19 de la LDF		
<b>3 Servicios Personales</b>							
a.	Remuneraciones de los servidores públicos (cc)	Proyecto de Presupuesto de Egresos			Art. 10 y 21 de la LDF		
b.	Previsiones salariales y económicas para cubrir incrementos salariales, creación de plazas y otros (dd)	Proyecto de Presupuesto de Egresos			Art. 10 y 21 de la LDF		
<b>INDICADORES DEL EJERCICIO PRESUPUESTARIO</b>							
<b>A. INDICADORES CUANTITATIVOS</b>							
<b>1 Ingresos Excedentes derivados de Ingresos de Libre Disposición</b>							
a.	Monto de Ingresos Excedentes derivados de ILD (ee)			pesos	Art. 14 y 21 de la LDF	-	
b.	Monto de Ingresos Excedentes derivados de ILD destinados al fin del A.14, fracción I de la LDF (ff)			pesos	Art. 14 y 21 de la LDF	-	

<p align="center"><b>Guía de Cumplimiento de la Ley de Disciplina Financiera de las Entidades Federativas y Municipios</b> Del 1 de enero al 31 de diciembre de 2025</p>							
Indicadores de Observancia (c)	Implementación		Resultado		Fundamento (h)	Comentarios (i)	
	SI	NO	Monto o valor (f)	Unidad (pesos/porcentaje) (g)			
	Mecanismo de Verificación (d)	Fecha estimada de cumplimiento (e)					
c.				pesos	Art. 14 y 21 de la LDF	-	
d.				pesos	Art. 14 y 21 de la LDF	-	
e.				pesos	Art. Noveno o Transitorio de la LDF	-	
<b>B. INDICADORES CUALITATIVOS</b>							
1	Análisis Costo-Beneficio para programas o proyectos de inversión mayores a 10 millones de UDIS (jj)				pesos	Art. 13 frac. III y 21 de la LDF	-
2	Análisis de conveniencia y análisis de transferencia de riesgos de los proyectos APPs (kk)					Art. 13 frac. III y 21 de la LDF	
3	Identificación de población objetivo, destino y temporalidad de subsidios (ll)					Art. 13 frac. VII y 21 de la LDF	
<b>INDICADORES DE DEUDA PÚBLICA</b>							
<b>A. INDICADORES CUANTITATIVOS</b>							
<b>1 Obligaciones a Corto Plazo</b>							
a.	Límite de Obligaciones a Corto Plazo (mm)				pesos	Art. 30 frac. I de la LDF	
b.	Obligaciones a Corto Plazo (nn)				pesos	Art. 30 frac. I de la LDF	

**RELACIÓN DE LAS CUENTAS BANCARIAS PRODUCTIVAS,  
ESPECIFICAS EN LAS CUALES SE DEPOSITAN RECURSOS FEDERALES  
TRANSFERIDOS**

Solidaridad, Quintana Roo a 12 febrero del 2026.

**ASUNTO: CUENTAS BANCARIA FEDERAL 2025.**

Por medio del presente se hace la entrega de la información solicitada, respecto a la relación de las cuentas bancarias productivas, específicamente donde se depositaron los recursos federales 2025.

BANCO	CUENTA	ORIGEN RECURSO
SANTANDER	18000310201	FEDERAL

Sin otro particular espero sea de ayuda la información proporcionada.

ATTE.

Lic. Luz Adriana Orozco Islas  
Coordinador de contabilidad.

**RELACIÓN DE BIENES QUE COMPONEN EL PATRIMONIO DEL ENTE PÚBLICO (ENLACE WEB DONDE ESTA PUBLICADO)**

<https://utrivieramaya.edu.mx/presupuesto/>

**LINK DE LA RELACIÓN DE LOS BIENES MUEBLES:**

<https://utrivieramaya.edu.mx/wp-content/uploads/2026/02/Relacion-de-Bienes-muebles-1.pdf>

**LINK DE LA RELACION DE LOS BIENES INMUEBLES**

<https://utrivieramaya.edu.mx/wp-content/uploads/2026/02/Relacion-de-Bienes-Inmuebles-2025-1.pdf>

**RELACIÓN DE ESQUEMAS BURSÁTILES Y DE COBERTURAS FINANCIERAS.**

**NO APLICA**

**INGRESOS POR APORTACIONES ESPECIALES FEDERALES**

**NO APLICA**

**GASTOS POR APORTACIONES ESPECIALES FEDERALES**

**ESTADO PRESUPUESTARIO DE INGRESOS Y EGRESOS**

<b>UNIVERSIDAD TECNOLÓGICA DE LA RIVIERA MAYA</b>			
<b>ESTADO PRESUPUESTARIO DE INGRESOS Y EGRESOS</b>			
<b>Del 01 de enero al 31 de diciembre de 2025</b>			
<b>(Cifras en Pesos)</b>			
		<b>2025</b>	<b>2024</b>
IMPUESTOS	0.00	0.00	0.00
CUOTAS Y APORTACIONES DE SEGURIDAD SOCIAL	0.00	0.00	0.00
CONTRIBUCIONES DE MEJORAS	0.00	0.00	0.00
DERECHOS	0.00	0.00	0.00
PRODUCTOS	0.00	0.00	0.00
APROVECHAMIENTOS	0.00	0.00	0.00
INGRESOS POR VENTA DE BIENES, PRESTACIÓN DE SERVICIOS Y OTROS INGRESOS	0.00	8,700,653.93	7,181,780.63
Convenios	0.00	0.00	23,427.00
			30,000.00
PARTICIPACIONES, APORTACIONES, CONVENIOS, INCENTIVOS DERIVADOS DE LA COLABORACIÓN FISCAL Y FONDOS DISTINTOS DE APORTACIONES	0.00	60,735,672.00	57,548,617.51
TRANSFERENCIAS, ASIGNACIONES, SUBSIDIOS Y SUBVENCIONES, Y PENSIONES Y JUBILACIONES	0.00	0.00	0.00
INGRESOS DERIVADOS DE FINANCIAMIENTOS	0.00	247,543.34	0.00
<b>TOTAL</b>		<b>69683869.27</b>	<b>64,783,825.69</b>
CONCEPTO	COG (Egresos Devengado)	2025	2024
SERVICIOS PERSONALES	1000	40,561,455.51	37,836,632.90
MATERIALES Y SUMINISTROS	2000	5,012,666.40	3,373,485.63
SERVICIOS GENERALES	3000	16,261,349.55	17,107,577.97
TRANSFERENCIAS, ASIGNACIONES, SUBSIDIOS Y OTRAS AYUDAS	4000	11,414.60	0.00
BIENES MUEBLES, INMUEBLES E INTANGIBLES	5000	793,237	2,369,631.90
INVERSIÓN PÚBLICA	6000	0.00	0.00
INVERSIONES FINANCIERAS Y OTRAS PROVISIONES	7000	0.00	0.00

<b>UNIVERSIDAD TECNOLÓGICA DE LA RIVIERA MAYA</b>			
<b>ESTADO PRESUPUESTARIO DE INGRESOS Y EGRESOS</b>			
<b>Del 01 de enero al 31 de diciembre de 2025</b>			
<b>(Cifras en Pesos)</b>			
		<b>2025</b>	<b>2024</b>
PARTICIPACIONES Y APORTACIONES	8000	0.00	0.00
DEUDA PÚBLICA	9000	0.00	0.00
Suma del Egreso		62,640,122.86	60,687,328.40
SUPERAVIT O DEFICIT DEL EJERCICIO		7,043,746.41	4,043,069.74

*Bajo protesta de decir verdad declaramos que los Estados Financieros y sus notas, son razonablemente correctos y son responsabilidad del emisor".*

**“Firma de los responsables”**

L. C. JAIME RUBEN COCUCUOTH BARNET  
JEFE DE CONT. REC. FINANCIERAS Y CONTROL PRES.

MTRA. KEREN MAPELI PINTO AGUILAR  
DIRECTORA DE ADMINISTRACION Y FINANZAS

DR. FRANCISCO JAVIER DEL REAL MEDINA  
RECTOR DE LA UNIVERSIDAD UTRM

**ESTADOS ANALÍTICOS COMPARATIVOS DE INGRESOS PRESUPUESTARIOS.**

UNIVERSIDAD TECNOLÓGICA DE LA RIVIERA MAYA						
ESTADO ANALÍTICO DE INGRESOS						
CON BASE EN RECAUDADO						
Ejercicio 2025 comparativo con 2024						
(Cifras en Pesos)						
Concepto	2024	2025		Variaciones respecto a: Ingreso estimado 2025		Variación Real *
	Recaudado	Estimado	Recaudado	Importe	%	%
Impuestos	0.00	0.00	0.00	0.00		
Cuotas y Aportaciones de Seguridad Social	0.00	0.00	0.00	0.00	0.00	
Contribuciones de Mejoras	0.00	0.00	0.00	0.00	0.00	
Derechos	0.00	0.00	0.00	0.00	0.00	
Productos	0.00	0.00	0.00	0.00	0.00	
Corriente	0.00	0.00	0.00	0.00	0.00	
Capital	0.00	0.00	0.00	0.00	0.00	
Aprovechamientos	0.00	0.00	0.00	0.00	0.00	
Corriente	0.00	0.00	0.00	0.00	0.00	
Capital	0.00	0.00	0.00	0.00	0.00	
Ingresos por Ventas de Bienes y Servicios	7181780.63	5547677	8700653.93	0.00	0.00	0.00
CONVENIOS	30000	0.00	0.00	0.00		
Participaciones y Aportaciones	0.00	0.00	0.00	0.00		
Transferencias, Asignaciones, Subsidios y Otras Ayudas	57548617.51	54817652	60735672	0.00	0.00	0.00
Ingresos Derivados de Financiamientos	23427.55	0.00	247543.34	0.00		
<b>TOTALES</b>	<b>64783825.69</b>	<b>60365329</b>	<b>69683869.27</b>			

\* Factor de deflactación 1.042

Deflactado con el Índice Nacional de Precios Promedio del Consumidor.


Las cifras pueden presentar diferencias por redondeos.

Bajo protesta de decir verdad declaramos que los Estados Financieros y sus notas, son razonablemente correctos y son responsabilidad del emisor".

**“Firma de los responsables”**

  
L. C. JAIME RUBEN COUCUJOTH BARNET  
JEFE DE CONT. REC. FINANCIERA Y CONTROL PRES.

  
MTRA. KEREN MAPELI PINTO AGUILAR  
DIRECTORA DE ADMINISTRACION Y FINANZAS

  
DR. FRANCISCO JAVIER DEL REAL MEDINA  
RECTOR DE LA UNIVERSIDAD UTRM

Nombre del Ente Público						
ESTADO ANALÍTICO DE INGRESOS						
CON BASE EN RECAUDADO						
Ejercicio 2025 comparativo con 2024						
(Cifras en Pesos)						
Concepto	2024	2025		Variaciones respecto a: Ingreso estimado 2025		Variación Real *
	Recaudado	Estimado	Recaudado	Importe	%	%
<b>Ingresos del Gobierno</b>	0.00	0.00				
Impuestos	0.00	0.00				
Contribuciones de Mejoras	0.00	0.00				
Derechos	0.00	0.00				
Productos	0.00	0.00				
Corriente	0.00	0.00				
Capital	0.00	0.00				
Aprovechamientos	0.00	0.00				
Corriente	0.00	0.00				
Capital	0.00	0.00				
Participaciones y Aportaciones	0.00	0.00				
Transferencias, Asignaciones, Subsidios y Otras Ayudas	0.00	0.00				
<b>Ingresos del Organismos y Empresas</b>	0.00	0.00				
Cuotas y Aportaciones de Seguridad social	0.00	0.00				
Ingresos por Ventas de Bienes y Servicios	7181780.63	5547677	8700653.93			
Transferencias, Asignaciones, Subsidios y Otras Ayudas	57548617.51	54817652	60735672			
<b>Ingresos derivados de Financiamiento</b>	0.00	0.00	<b>0.00</b>			
Ingresos Derivados de Financiamiento	23427.55	0.00	247543.34			
<b>TOTALES</b>	<b>64753825.69</b>	<b>60365329</b>	<b>69683869.27</b>			

\* Factor de deflatación 1.042

Deflactado con el Índice Nacional de Precios Promedio del Consumidor.

Las cifras pueden presentar diferencias por redondeos.

Bajo protesta de decir verdad declaramos que los Estados Financieros y sus notas, son razonablemente correctos y son responsabilidad del emisor".

### “Firma de los responsables”

L. C. JAIME RUBÉN CUQUOTH BARNET  
JEFE DE CONT. REC. FINANCIERAS Y CONTROL PRES.

MTRA. KEREN MAPELI PINTO AGUILAR  
DIRECTORA DE ADMINISTRACION Y FINANZAS

DR. FRANCISCO JAVIER DEL REAL MEDINA  
RECTOR DE LA UNIVERSIDAD UTRM

**ESTADOS ANALÍTICOS COMPARATIVOS DEL EJERCICIO DEL PRESUPUESTO DE EGRESOS.**

**Estado analítico del ejercicio del Presupuesto de Egresos por Objeto del gasto.**

UNIVERSIDAD TECNOLÓGICA DE LA RIVIERA MAYA						
ESTADO ANALÍTICO DEL PRESUPUESTO DE EGRESOS						
CON BASE EN DEVENGADO						
Clasificación por Objeto del Gasto (Capítulo y Concepto)						
Ejercicio 2025 comparativo con 2024						
(Cifras en Pesos)						
Concepto	2024	2025		Variaciones respecto a: Presupuesto Aprobado 2025		Variación Real *
	Devengado	Aprobado	Devengado	Importe	%	%
<b>Servicios Personales</b>	<b>37836632.9</b>	<b>\$40,806,418.00</b>	<b>\$41,770,620.56</b>			
Remuneraciones al Personal de Carácter Permanente	27060029.95	\$27,908,572.00	\$29,618,077.24			
Remuneraciones al Personal de Carácter Transitorio	\$0.00	\$0.00	\$0.00			
Remuneraciones Adicionales y Especiales	3972781.3	\$5,128,104.00	\$4,522,959.52			
Seguridad Social	5054043.61	\$6,232,108.00	\$5,631,252.76			
Otras Prestaciones Sociales y Económicas	1749778.04	\$1,537,634.00	\$1,998,331.04			
Previsiones	\$0.00	\$0.00	\$0.00			
Pago de Estímulos a Servidores Públicos	\$0.00	\$0.00	\$0.00			
<b>Materiales y Suministros</b>	<b>3373485.63</b>	<b>\$2,123,099.00</b>	<b>\$5,311,288.68</b>			
Materiales de Administración, Emisión de Documentos y Artículos Oficiales	2100766.49	\$905,000.00	\$2,792,962.63			
Alimentos y Utensilios	213963.03	\$266,100.00	\$290,350.32			
Materias Primas y Materiales de Producción y Comercialización	0.00	\$19,000.00	\$0.00			
Materiales y Artículos de Construcción y de Reparación	215823.77	\$180,000.00	\$1,193,163.91			
Productos Químicos, Farmacéuticos y de Laboratorio	4416.61	\$0.00	\$1,184.10			
Combustibles, Lubricantes y Aditivos	287908.42	\$353,000.00	\$284,072.99			
Vestuario, Blancos, Prendas de Protección y Artículos Deportivos	189117.61	\$229,999.00	\$420,310.11			
Materiales y Suministros para Seguridad	\$0.00	\$0.00	\$0.00			
Herramientas, Refacciones y Accesorios Menores	361489.7	\$170,000.00	\$329,244.62			
<b>Servicios Generales</b>	<b>17107577.97</b>	<b>\$16,748,260.00</b>	<b>\$16,593,587.55</b>			
Servicios Básicos	2408660.29	\$3,238,787.00	\$2,981,269.25			
Servicios de Arrendamiento	836679.47	\$1,121,000.00	\$845,378.98			
Servicios Profesionales, Científicos, Técnicos y Otros Servicios	7630409.66	\$6,909,500.00	\$7,053,734.27			
Servicios Financieros, Bancarios y Comerciales	656586.9	\$296,000.00	\$191,863.22			
Servicios de Instalación, Reparación, Mantenimiento y Conservación	2598847.53	\$2,471,000.00	\$2,783,182.26			
Servicios de Comunicación Social y Publicidad	271158.99	\$85,000.00	\$299,991.66			

UNIVERSIDAD TECNOLÓGICA DE LA RIVIERA MAYA						
ESTADO ANALÍTICO DEL PRESUPUESTO DE EGRESOS						
CON BASE EN DEVENGADO						
Clasificación por Objeto del Gasto (Capítulo y Concepto)						
Ejercicio 2025 comparativo con 2024						
(Cifras en Pesos)						
Concepto	2024	2025		Variaciones respecto a: Presupuesto Aprobado 2025		Variación Real *
	Devengado	Aprobado	Devengado	Importe	%	%
Servicios de Traslado y Viáticos	409226.88	\$754,000.00	\$442,783.38			
Servicios Oficiales	940304.6	\$351,000.00	\$524,206.87			
Otros Servicios Generales	1355703.65	\$1,521,973.00	\$1,471,177.66			
<b>Transferencias, Asignaciones, Subsidios y Otras Ayudas</b>	\$0.00	252000	11414.6			
Transferencias Internas y Asignaciones al Sector Público	\$0.00	\$0.00	\$0.00			
Transferencias al Resto del Sector Público	\$0.00	\$0.00	\$0.00			
Subsidios y Subvenciones	\$0.00	\$0.00	\$0.00			
Ayudas Sociales	\$0.00	\$252,000.00	\$11,414.60			
Pensiones y Jubilaciones	\$0.00	\$0.00	\$0.00			
Transferencias a Fideicomisos, Mandatos y Otros Análogos	\$0.00	\$0.00	\$0.00			
Transferencias a la Seguridad Social	\$0.00	\$0.00	\$0.00			
Donativos	\$0.00	\$0.00	\$0.00			
Transferencias al Exterior	\$0.00	\$0.00	\$0.00			
<b>Bienes Muebles, Inmuebles e Intangibles</b>	\$0.00	<b>\$435,552.00</b>	<b>\$793,236.80</b>			
Mobiliario y Equipo de Administración	\$0.00	\$247,034.00	\$134,478.00			
Mobiliario y Equipo Educacional y Recreativo	\$0.00	\$133,518.00	\$106,523.96			
Equipo e Instrumental Médico y de Laboratorio	\$0.00	\$0.00	\$0.00			
Vehículos y Equipo de Transporte	\$0.00	\$0.00	\$0.00			
Equipo de Defensa y Seguridad	\$0.00	\$0.00	\$0.00			
Maquinaria, Otros Equipos y Herramientas	\$0.00	\$55,000.00	\$181,034.84			
Activos Biológicos	\$0.00	\$0.00	\$0.00			
Bienes Inmuebles	\$0.00	\$0.00	\$0.00			
Activos Intangibles	\$0.00	\$0.00	\$371,200.00			
<b>Inversión Pública</b>	\$0.00	\$0.00	\$0.00			
Obra Pública en Bienes de Dominio Público	\$0.00	\$0.00	\$0.00			
Obra Pública en Bienes Propios	\$0.00	\$0.00	\$0.00			
Proyectos Productivos y Acciones de Fomento	\$0.00	\$0.00	\$0.00			
<b>Inversiones Financieras y Otras Provisiones</b>						
Inversiones para el Fomento de Actividades Productivas	\$0.00	\$0.00	\$0.00			
Acciones y Participaciones de Capital	\$0.00	\$0.00	\$0.00			
Compra de Títulos y Valores	\$0.00	\$0.00	\$0.00			

UNIVERSIDAD TECNOLÓGICA DE LA RIVIERA MAYA						
ESTADO ANALÍTICO DEL PRESUPUESTO DE EGRESOS						
CON BASE EN DEVENGADO						
Clasificación por Objeto del Gasto (Capítulo y Concepto)						
Ejercicio 2025 comparativo con 2024						
(Cifras en Pesos)						
Concepto	2024	2025		Variaciones respecto a: Presupuesto Aprobado 2025		Variación Real *
	Devengado	Aprobado	Devengado	Importe	%	%
Concesión de Préstamos	\$0.00	\$0.00	\$0.00			
Inversiones en Fideicomisos, Mandatos y Otros Análogos	\$0.00	\$0.00	\$0.00			
Otras Inversiones Financieras	\$0.00	\$0.00	\$0.00			
Provisiones para Contingencias y Otras Erogaciones Especiales	\$0.00	\$0.00	\$0.00			
<b>Participaciones y Aportaciones</b>						
Participaciones	\$0.00	\$0.00	\$0.00			
Aportaciones	\$0.00	\$0.00	\$0.00			
Convenios	\$0.00	\$0.00	\$0.00			
<b>Deuda Pública</b>						
Amortización de la Deuda Pública	\$0.00	\$0.00	\$0.00			
Intereses de la Deuda Pública	\$0.00	\$0.00	\$0.00			
Comisiones de la Deuda Pública	\$0.00	\$0.00	\$0.00			
Gastos de la Deuda Pública	\$0.00	\$0.00	\$0.00			
Costo por Coberturas	\$0.00	\$0.00	\$0.00			
Apoyos Financieros	\$0.00	\$0.00	\$0.00			
Adeudos de Ejercicios Fiscales Anteriores (ADEFAS)	\$0.00	\$0.00	\$0.00			
<b>Total del Egreso</b>	<b>58317696.5</b>	<b>\$60,365,329.00</b>	<b>\$64,480,148.19</b>	<b>\$0.00</b>	<b>\$0.00</b>	<b>\$0.00</b>

\* Factor de deflactación 1.042

Deflactado con el Índice Nacional de Precios Promedio del Consumidor.


Las cifras pueden presentar diferencias por redondeos.

Bajo protesta de decir verdad declaramos que los Estados Financieros y sus notas, son razonablemente correctos y son responsabilidad del emisor”.

### “Firma de los responsables”

  
L. C. JAIME RUBEN COUCÚTH BARNET  
JEFE DE CONT. REC. FINANCIERA Y CONTROL PRES.

  
MTRA. KEREN MAPELI PINTO AGUILAR  
DIRECTORA DE ADMINISTRACION Y FINANZAS

  
DR. FRANCISCO JAVIER DEL REAL MEDINA  
RECTOR DE LA UNIVERSIDAD UTRM

UNIVERSIDAD TECNOLÓGICA DE LA RIVIERA MAYA						
ESTADO ANALÍTICO DEL PRESUPUESTO DE EGRESOS						
CON BASE EN FLUJO DE EFECTIVO						
Clasificación por Objeto del Gasto (Capítulo y Concepto)						
Ejercicio 2025 comparativo con 2024						
(Cifras en Pesos)						
Concepto	2024	2025		Variaciones respecto a: Presupuesto Aprobado 2025		Variación Real *
	Pagado	Aprobado	Pagado	Importe	%	%
<b>Servicios Personales</b>	<b>\$36,968,769.73</b>	<b>\$40,806,418.00</b>	<b>\$40,561,455.51</b>			
Remuneraciones al Personal de Carácter Permanente	26667988.72	\$27,908,572.00	\$28,565,554.11			
Remuneraciones al Personal de Carácter Transitorio	\$0.00	\$0.00	\$0.00			
Remuneraciones Adicionales y Especiales	3972781.3	\$5,128,104.00	\$4,522,959.52			
Seguridad Social	4578221.67	\$6,232,108.00	\$5,474,610.84			
Otras Prestaciones Sociales y Económicas	1749778.04	\$1,537,634.00	\$1,998,331.04			
Previsiones	\$0.00	\$0.00	\$0.00			
Pago de Estímulos a Servidores Públicos	\$0.00	\$0.00	\$0.00			
<b>Materiales y Suministros</b>	<b>\$2,565,440.74</b>	<b>\$2,123,099.00</b>	<b>\$5,012,666.40</b>			
Materiales de Administración, Emisión de Documentos y Artículos Oficiales	1292721.6	\$905,000.00	\$2,494,340.35			
Alimentos y Utensilios	215263.03	\$266,100.00	\$290,350.32			
Materias Primas y Materiales de Producción y Comercialización	\$0.00	\$19,000.00	\$0.00			
Materiales y Artículos de Construcción y de Reparación	215823.77	\$180,000.00	\$1,193,163.91			
Productos Químicos, Farmacéuticos y de Laboratorio	4416.61	\$0.00	\$1,184.10			
Combustibles, Lubricantes y Aditivos	286608.42	\$353,000.00	\$284,072.99			
Vestuario, Blancos, Prendas de Protección y Artículos Deportivos	189117.61	\$229,999.00	\$420,310.11			
Materiales y Suministros para Seguridad	\$0.00	\$0.00	\$0.00			
Herramientas, Refacciones y Accesorios Menores	361489.7	\$170,000.00	\$329,244.62			
<b>Servicios Generales</b>	<b>\$16,792,617.73</b>	<b>\$16,748,260.00</b>	<b>\$16,261,349.55</b>			
Servicios Básicos	2390599.29	\$3,238,787.00	\$2,948,058.25			
Servicios de Arrendamiento	775507.88	\$1,121,000.00	\$845,378.98			
Servicios Profesionales, Científicos, Técnicos y Otros Servicios	7630409.66	\$6,909,500.00	\$7,053,734.27			
Servicios Financieros, Bancarios y Comerciales	656586.9	\$296,000.00	\$191,863.22			
Servicios de Instalación, Reparación, Mantenimiento y Conservación	2598847.53	\$2,471,000.00	\$2,783,182.26			
Servicios de Comunicación Social y Publicidad	271158.99	\$85,000.00	\$299,991.66			
Servicios de Traslado y Viáticos	409226.88	\$754,000.00	\$442,783.38			
Servicios Oficiales	940304.6	\$351,000.00	\$524,206.87			
Otros Servicios Generales	1119976	\$1,521,973.00	\$1,172,150.66			
<b>Transferencias, Asignaciones, Subsidios y Otras Ayudas</b>	<b>\$0.00</b>	<b>252000</b>	<b>11414.6</b>			

UNIVERSIDAD TECNOLÓGICA DE LA RIVIERA MAYA						
ESTADO ANALÍTICO DEL PRESUPUESTO DE EGRESOS						
CON BASE EN FLUJO DE EFECTIVO						
Clasificación por Objeto del Gasto (Capítulo y Concepto)						
Ejercicio 2025 comparativo con 2024						
(Cifras en Pesos)						
Concepto	2024	2025		Variaciones respecto a: Presupuesto Aprobado 2025		Variación Real *
	Pagado	Aprobado	Pagado	Importe	%	%
Transferencias Internas y Asignaciones al Sector Público	\$0.00	\$0.00	\$0.00			
Transferencias al Resto del Sector Público	\$0.00	\$0.00	\$0.00			
Subsidios y Subvenciones	\$0.00	\$0.00	\$0.00			
Ayudas Sociales	\$0.00	\$252,000.00	\$11,414.60			
Pensiones y Jubilaciones	\$0.00	\$0.00	\$0.00			
Transferencias a Fideicomisos, Mandatos y Otros Análogos	\$0.00	\$0.00	\$0.00			
Transferencias a la Seguridad Social	\$0.00	\$0.00	\$0.00			
Donativos	\$0.00	\$0.00	\$0.00			
Transferencias al Exterior	\$0.00	\$0.00	\$0.00			
<b>Bienes Muebles, Inmuebles e Intangibles</b>	<b>2369631.9</b>	<b>\$435,552.00</b>	<b>\$793,236.80</b>			
Mobiliario y Equipo de Administración	221336.28	\$247,034.00	\$134,478.00			
Mobiliario y Equipo Educacional y Recreativo	8299	\$133,518.00	\$106,523.96			
Equipo e Instrumental Médico y de Laboratorio	\$0.00	\$0.00	\$0.00			
Vehículos y Equipo de Transporte	2081700	\$0.00	\$0.00			
Equipo de Defensa y Seguridad	\$0.00	\$0.00	\$0.00			
Maquinaria, Otros Equipos y Herramientas	58296.62	\$55,000.00	\$181,034.84			
Activos Biológicos	\$0.00	\$0.00	\$0.00			
Bienes Inmuebles	\$0.00	\$0.00	\$0.00			
Activos Intangibles	\$0.00	\$0.00	\$371,200.00			
<b>Inversión Pública</b>	<b>\$0.00</b>	<b>\$0.00</b>	<b>\$0.00</b>			
Obra Pública en Bienes de Dominio Público	\$0.00	\$0.00	\$0.00			
Obra Pública en Bienes Propios	\$0.00	\$0.00	\$0.00			
Proyectos Productivos y Acciones de Fomento	\$0.00	\$0.00	\$0.00			
<b>Inversiones Financieras y Otras Provisiones</b>	<b>\$0.00</b>	<b>\$0.00</b>	<b>\$0.00</b>			
Inversiones para el Fomento de Actividades Productivas	\$0.00	\$0.00	\$0.00			
Acciones y Participaciones de Capital	\$0.00	\$0.00	\$0.00			
Compra de Títulos y Valores	\$0.00	\$0.00	\$0.00			
Concesión de Préstamos	\$0.00	\$0.00	\$0.00			
Inversiones en Fideicomisos, Mandatos y Otros Análogos	\$0.00	\$0.00	\$0.00			
Otras Inversiones Financieras	\$0.00	\$0.00	\$0.00			
Provisiones para Contingencias y Otras Erogaciones Especiales	\$0.00	\$0.00	\$0.00			

UNIVERSIDAD TECNOLÓGICA DE LA RIVIERA MAYA						
ESTADO ANALÍTICO DEL PRESUPUESTO DE EGRESOS						
CON BASE EN FLUJO DE EFECTIVO						
Clasificación por Objeto del Gasto (Capítulo y Concepto)						
Ejercicio 2025 comparativo con 2024						
(Cifras en Pesos)						
Concepto	2024	2025		Variaciones respecto a: Presupuesto Aprobado 2025		Variación Real *
	Pagado	Aprobado	Pagado	Importe	%	%
<b>Participaciones y Aportaciones</b>	\$0.00	\$0.00	\$0.00			
Participaciones	\$0.00	\$0.00	\$0.00			
Aportaciones	\$0.00	\$0.00	\$0.00			
Convenios	\$0.00	\$0.00	\$0.00			
<b>Deuda Pública</b>	\$0.00	\$0.00	\$0.00			
Amortización de la Deuda Pública	\$0.00	\$0.00	\$0.00			
Intereses de la Deuda Pública	\$0.00	\$0.00	\$0.00			
Comisiones de la Deuda Pública	\$0.00	\$0.00	\$0.00			
Gastos de la Deuda Pública	\$0.00	\$0.00	\$0.00			
Costo por Coberturas	\$0.00	\$0.00	\$0.00			
Apoyos Financieros	\$0.00	\$0.00	\$0.00			
Adeudos de Ejercicios Fiscales Anteriores (ADEFAS)	\$0.00	\$0.00	\$0.00			
<b>Total del Egreso</b>	<b>56326828.2</b>	<b>\$60,365,329.00</b>	<b>61846886.06</b>			

Bajo protesta de decir verdad declaramos que los Estados Financieros y sus notas, son razonablemente correctos y son responsabilidad del emisor”.

### “Firma de los responsables”

L. C. JAIME RUBEN COUCUOTH BARNET  
JEFE DE CONT. REC. FINANCIERAS Y CONTROL PRES.

MTRA. KEREN MAPELI PINTO AGUILAR  
DIRECTORA DE ADMINISTRACION Y FINANZAS

DR. FRANCISCO JAVIER DEL REAL MEDINA  
RECTOR DE LA UNIVERSIDAD UTRM

**Estado analítico del ejercicio del Presupuesto de Egresos en  
clasificación por Tipo de Gasto.**

UNIVERSIDAD TECNOLÓGICA DE LA RIVIERA MAYA						
ESTADO ANALÍTICO DEL PRESUPUESTO DE EGRESOS						
CON BASE EN DEVENGADO						
Clasificación Económica (Tipo de Gasto)						
Ejercicio 2025 comparativo con 2024						
(Cifras en Pesos)						
Concepto	2024	2025		Variaciones respecto a: Presupuesto Aprobado 2025		Variación Real *
	Devengado	Aprobado	Devengado	Importe	%	%
Gastos Corrientes	58,317,696.50	\$59,929,777.00	\$63,686,911.39			
Gastos de Capital	2,369,631.90	\$435,552.00	\$793,236.80			
Amortizaciones de la Deuda y Disminución de Pasivos	\$0.00	\$0.00	\$0.00	\$0.00		
Pensiones y Jubilaciones	\$0.00	\$0.00	\$0.00	\$0.00		
Participaciones	\$0.00	\$0.00	\$0.00	\$0.00		
<b>Total del Egreso</b>	<b>60,687,328.40</b>	<b>60,365,329.00</b>	<b>64,480,148.19</b>			

\* Factor de deflatación 1.042

Deflactado con el Índice Nacional de Precios Promedio del Consumidor.

Las cifras pueden presentar diferencias por redondeos.

*Bajo protesta de decir verdad declaramos que los Estados Financieros y sus notas, son razonablemente correctos y son responsabilidad del emisor".*

**“Firma de los responsables”**

L. C. JAIME RUBEN COCUDOTH BARNET  
JEFE DE CONT. REC. FINANCIU Y CONTROL PRES.

MTRA. KEREN MAPELI PINTO AGUILAR  
DIRECTORA DE ADMINISTRACION Y FINANZAS

DR. FRANCISCO JAVIER DEL REAL MEDINA  
RECTOR DE LA UNIVERSIDAD UTRM

UNIVERSIDAD TECNOLÓGICA DE LA RIVIERA MAYA						
ESTADO ANALÍTICO DEL PRESUPUESTO DE EGRESOS						
CON BASE EN FLUJO DE EFECTIVO						
Clasificación Económica (Tipo de Gasto)						
Ejercicio 2025 comparativo con 2024						
(Cifras en Pesos)						
Concepto	2024	2025		Variaciones respecto a: Presupuesto Aprobado 2025		Variación Real *
	Pagado	Aprobado	Pagado	Importe	%	%
Gastos Corrientes	56326828.2	\$59,929,777.00	\$61,846,886.06			
Gastos de Capital	2369631.9	\$435,552.00	\$793,236.80			
Amortizaciones de la Deuda y Disminución de Pasivos	\$0.00	\$0.00	\$0.00	\$0.00		
Pensiones y Jubilaciones	\$0.00	\$0.00	\$0.00	\$0.00		
Participaciones	\$0.00	\$0.00	\$0.00	\$0.00		
<b>Total del Egreso</b>	<b>58696460.1</b>	<b>60365329</b>	<b>62640122.86</b>			<b>0</b>

\* Factor de deflatación 1.042


Deflactado con el Índice Nacional de Precios Promedio del Consumidor.

Las cifras pueden presentar diferencias por redondeos.

Bajo protesta de decir verdad declaramos que los Estados Financieros y sus notas, son razonablemente correctos y son responsabilidad del emisor".

### “Firma de los responsables”

L. C. JAIME RUBEN COUCUOTH BARNET  
JEFE DE CONT. REC. FINANCIEROS Y CONTROL PRES.



MTRA. KEREN MAPELI PINTO AGUILAR  
DIRECTORA DE ADMINISTRACIÓN Y FINANZAS



DR. FRANCISCO JAVIER DEL REAL MEDINA  
RECTOR DE LA UNIVERSIDAD UTRM



**Estado analítico del ejercicio del Presupuesto de Egresos en  
Clasificación Administrativa.**

UNIVERSIDAD TECNOLÓGICA DE LA RIVIERA MAYA						
ESTADO ANALÍTICO DEL PRESUPUESTO DE EGRESOS						
CON BASE EN DEVENGADO						
Clasificación Administrativa						
Ejercicio 2025 comparativo con 2024						
(Cifras en Pesos)						
Concepto	2024	2025		Variaciones respecto a: Presupuesto Aprobado 2025		Variación Real *
	Devengado	Aprobado	Devengado	Importe	%	%
<b>I. Gasto No Etiquetado (I=A+B+C+D+E+F+G+H)</b>	<b>34,206,395</b>	<b>32,956,503</b>	<b>35,682,176</b>			
Despacho de la Rectoría de la Universidad Tecnológica de la Riviera Maya	953,866	1,040,029	859,378			
Dirección Académica	19,887,287	14,789,854	18,231,716			
Dirección de Vinculación	2,982,578	2,163,554	1,837,177			
Dirección de Administración y Finanzas	6,290,432	2,813,391	2,320,418			
Dirección de Planeación y Evaluación	1,343,419	987,556	895,780			
Órgano Interno de Control	653,426	639,643	545,137			
Abogado General y Unidad de Transparencia, Acceso a la Información Pública y Protección de Datos Personales	1,098,425	680,354	573,360			
Subdirección de Carrera de Gastronomía	330,843	3,045,970	3,039,201			
Subdirección de Carrera de Turismo y Terapia Física	334,466	2,145,030	2,316,489			
Subdirección de Carrera de Mantenimiento Industrial y Tecnologías de la Información y Comunicación	331,653	2,049,302	2,180,975			
Subdirección de Servicios Administrativos		2,601,820	2,882,546			
REMANENTES						
<b>II. Gasto Etiquetado (II=A+B+C+D+E+F+G+H)</b>	<b>26,480,934</b>	<b>27,408,826</b>	<b>28,797,972</b>			
Despacho de la Rectoría de la Universidad Tecnológica de la Riviera Maya	596,669	761,384	742,380			
Dirección Académica	16,421,337	11,653,335	13,239,774			
Dirección de Vinculación	1,460,120	1,503,554	1,390,719			
Dirección de Administración y Finanzas	5,098,416	1,845,511	1,579,566			
Dirección de Planeación y Evaluación	810,904	1,078,272	944,921			
Órgano Interno de Control	592,175	672,665	615,925			
Abogado General y Unidad de Transparencia, Acceso a la Información Pública y Protección de Datos Personales	579,388	675,915	613,697			
Subdirección de Carrera de Gastronomía	306,131	2,851,936	2,816,173			
Subdirección de Carrera de Turismo y Terapia Física	308,854	2,009,220	2,160,673			

UNIVERSIDAD TECNOLÓGICA DE LA RIVIERA MAYA						
ESTADO ANALÍTICO DEL PRESUPUESTO DE EGRESOS						
CON BASE EN DEVENGADO						
Clasificación Administrativa						
Ejercicio 2025 comparativo con 2024						
(Cifras en Pesos)						
Concepto	2024	2025		Variaciones respecto a: Presupuesto Aprobado 2025		Variación Real *
	Devengado	Aprobado	Devengado	Importe	%	%
Subdirección de Carrera de Mantenimiento Industrial y Tecnologías de la Información y Comunicación	306,941	1,919,737	2,001,721			
Subdirección de Servicios Administrativos	0.00	2,437,297	2,692,423			
REMANENTES						
<b>III. Total de Egresos (III = I + II)</b>	<b>60,687,328</b>	<b>60,365,329</b>	<b>64,480,148</b>			

\* Factor de deflactación 1.042

Deflactado con el Índice Nacional de Precios Promedio del Consumidor.

Las cifras pueden presentar diferencias por redondeos.

*Bajo protesta de decir verdad declaramos que los Estados Financieros y sus notas, son razonablemente correctos y son responsabilidad del emisor”.*

### “Firma de los responsables”

L. C. JAIME RUBEN COUCÚOTH BARNET  
JEFE DE CONT. REC. FINANCIEROS Y CONTROL PRES.

MTRA. KEREN MAPELI PINTO AGUILAR  
DIRECTORA DE ADMINISTRACION Y FINANZAS

DR. FRANCISCO JAVIER DEL REAL MEDINA  
RECTOR DE LA UNIVERSIDAD UTRM

UNIVERSIDAD TECNOLÓGICA DE LA RIVIERA MAYA						
ESTADO ANALÍTICO DEL PRESUPUESTO DE EGRESOS						
CON BASE EN FLUJO DE EFECTIVO						
Clasificación Administrativa						
Ejercicio 2025 comparativo con 2024						
(Cifras en Pesos)						
Concepto	2024	2025		Variaciones respecto a: Presupuesto Aprobado 2025		Variación Real *
	Pagado	Aprobado	Pagado	Importe	%	%
<b>I. Gasto No Etiquetado (I=A+B+C+D+E+F+G+H)</b>	<b>32,667,519</b>	<b>32,956,503</b>	<b>34,737,402</b>			
Despacho de la Rectoría de la Universidad Tecnológica de la Riviera Maya	933,865	1,040,029	826,377			
Dirección Académica	19,458,850	14,789,854	17,926,715			
Dirección de Vinculación	2,927,511	2,163,554	1,772,534			
Dirección de Administración y Finanzas	5,339,417	2,813,391	2,294,337			
Dirección de Planeación y Evaluación	1,307,160	987,556	861,695			
Órgano Interno de Control	634,161	639,643	528,306			
Abogado General y Unidad de Transparencia, Acceso a la Información Pública y Protección de Datos Personales	1,077,532	680,354	556,540			
Subdirección de Carrera de Gastronomía	328,197	3,045,970	2,913,025			
Subdirección de Carrera de Turismo y Terapia Física	331,820	2,145,030	2,214,736			
Subdirección de Carrera de Mantenimiento Industrial y Tecnologías de la Información y Comunicación	329,007	2,049,302	2,092,878			
Subdirección de Servicios Administrativos		2,601,820	2,750,258			
REMANENTES						
<b>II. Gasto Etiquetado (II=A+B+C+D+E+F+G+H)</b>	<b>26,028,941</b>	<b>27,408,826</b>	<b>27,902,721</b>			
Despacho de la Rectoría de la Universidad Tecnológica de la Riviera Maya	576,669	761,384	718,108			
Dirección Académica	16,159,018	11,653,335	12,795,315			
Dirección de Vinculación	1,414,981	1,503,554	1,349,314			
Dirección de Administración y Finanzas	5,031,682	1,845,511	1,560,068			
Dirección de Planeación y Evaluación	785,666	1,078,272	919,237			
Órgano Interno de Control	576,708	672,665	601,592			
Abogado General y Unidad de Transparencia, Acceso a la Información Pública y Protección de Datos Personales	562,293	675,915	599,365			
Subdirección de Carrera de Gastronomía	306,131	2,851,936	2,727,166			
Subdirección de Carrera de Turismo y Terapia Física	308,854	2,009,220	2,082,238			
Subdirección de Carrera de Mantenimiento Industrial y Tecnologías de la Información y Comunicación	306,941	1,919,737	1,940,559			
Subdirección de Servicios Administrativos	0.00	2,437,297	2,609,758			
REMANENTES						

UNIVERSIDAD TECNOLÓGICA DE LA RIVIERA MAYA						
ESTADO ANALÍTICO DEL PRESUPUESTO DE EGRESOS						
CON BASE EN FLUJO DE EFECTIVO						
Clasificación Administrativa						
Ejercicio 2025 comparativo con 2024						
(Cifras en Pesos)						
Concepto	2024	2025		Variaciones respecto a: Presupuesto Aprobado 2025		Variación Real *
	Pagado	Aprobado	Pagado	Importe	%	%
<b>III. Total de Egresos (III = I + II)</b>	<b>58,696,460</b>	<b>60,365,329</b>	<b>62,640,123</b>			

\* Factor de deflatación 1.042

Deflactado con el Índice Nacional de Precios Promedio del Consumidor.

Las cifras pueden presentar diferencias por redondeos.

*Bajo protesta de decir verdad declaramos que los Estados Financieros y sus notas, son razonablemente correctos y son responsabilidad del emisor".*

### “Firma de los responsables”

L. C. JAIME RUBEN COUCUOTH BARNET  
JEFE DE CONT. REC. FINANCIERAS Y CONTROL PRES.

MTRA. KEREN MAPELI PINTO AGUILAR  
DIRECTORA DE ADMINISTRACION Y FINANZAS

DR. FRANCISCO JAVIER DEL REAL MEDINA  
RECTOR DE LA UNIVERSIDAD UTRM

**Estado analítico del ejercicio del Presupuesto de Egresos en  
Clasificación Funcional**

UNIVERSIDAD TECNOLÓGICA DE LA RIVIERA MAYA						
ESTADO ANALÍTICO DEL PRESUPUESTO DE EGRESOS						
CON BASE EN DEVENGADO						
Clasificación Funcional						
Ejercicio 2025 comparativo con 2024						
(Cifras en Pesos)						
Concepto	2024	2025		Variaciones respecto a: Presupuesto Aprobado 2025		Variación Real *
	Devengado	Aprobado	Devengado	Importe	%	%
<b>I. Gasto No Etiquetado (I=A+B+C+D)</b>	34206394.68	32956503	35682176	0.00		
<b>A. Gobierno (A=a1+a2+a3+a4+a5+a6+a7+a8)</b>	24220.34	0.00	0.00	0.00		
a1) Legislación	24220.34	0.00	0.00	0.00		
a2) Justicia	0.00	0.00	0.00	0.00		
a3) Coordinación de la Política de Gobierno	0.00	0.00	0.00	0.00		
a4) Relaciones Exteriores	0.00	0.00	0.00	0.00		
a5) Asuntos Financieros y Hacendarios	0.00	0.00	0.00	0.00		
a6) Seguridad Nacional	0.00	0.00	0.00	0.00		
a7) Asuntos de Orden Público y de Seguridad Interior	0.00	0.00	0.00	0.00		
a8) Otros Servicios Generales						
<b>B. Desarrollo Social (B=b1+b2+b3+b4+b5+b6+b7)</b>	34182174.34	32956503	35682176	0.00		
b1) Protección Ambiental	0.00	0.00	0.00	0.00		
b2) Vivienda y Servicios a la Comunidad	0.00	0.00	0.00	0.00		
b3) Salud	0.00	0.00	0.00	0.00		
b4) Recreación, Cultura y Otras Manifestaciones Sociales						
b5) Educación	34182174.34	32,956,503	35,682,176	0.00		
b6) Protección Social	0.00	0.00	0.00	0.00		
b7) Otros Asuntos Sociales	0.00	0.00	0.00	0.00		
<b>C. Desarrollo Económico (C=c1+c2+c3+c4+c5+c6+c7+c8+c9)</b>						
c1) Asuntos Económicos, Comerciales y Laborales en General	0.00	0.00	0.00	0.00		
c2) Agropecuaria, Silvicultura, Pesca y Caza	0.00	0.00	0.00	0.00		
c3) Combustibles y Energía	0.00	0.00	0.00	0.00		
c4) Minería, Manufacturas y Construcción	0.00	0.00	0.00	0.00		
c5) Transporte	0.00	0.00	0.00	0.00		
c6) Comunicaciones	0.00	0.00	0.00	0.00		
c7) Turismo	0.00	0.00	0.00	0.00		
c8) Ciencia, Tecnología e Innovación	0.00	0.00	0.00	0.00		

UNIVERSIDAD TECNOLÓGICA DE LA RIVIERA MAYA						
ESTADO ANALÍTICO DEL PRESUPUESTO DE EGRESOS						
CON BASE EN DEVENGADO						
Clasificación Funcional						
Ejercicio 2025 comparativo con 2024						
(Cifras en Pesos)						
Concepto	2024	2025		Variaciones respecto a: Presupuesto Aprobado 2025		Variación Real *
	Devengado	Aprobado	Devengado	Importe	%	%
c9) Otras Industrias y Otros Asuntos Económicos	0.00	0.00	0.00	0.00		
<b>D. Otras No Clasificadas en Funciones Anteriores (D=d1+d2+d3+d4)</b>	0.00	0.00	0.00	0.00		
d1) Transacciones de la Deuda Publica / Costo Financiero de la Deuda	0.00	0.00	0.00	0.00		
d2) Transferencias, Participaciones y Aportaciones Entre Diferentes Niveles y Ordenes de Gobierno	0.00	0.00	0.00	0.00		
d3) Saneamiento del Sistema Financiero	0.00	0.00	0.00	0.00		
d4) Adeudos de Ejercicios Fiscales Anteriores	0.00	0.00	0.00	0.00		
<b>II. Gasto Etiquetado (II=A+B+C+D)</b>	<b>26480933.72</b>	<b>27408826</b>	<b>28797972</b>			
<b>A. Gobierno (A=a1+a2+a3+a4+a5+a6+a7+a8)</b>	<b>24220.35</b>	0.00	0.00	0.00		
a1) Legislación	24220.35	0.00	0.00	0.00		
a2) Justicia	0.00	0.00	0.00	0.00		
a3) Coordinación de la Política de Gobierno	0.00	0.00	0.00	0.00		
a4) Relaciones Exteriores	0.00	0.00	0.00	0.00		
a5) Asuntos Financieros y Hacendarios	0.00	0.00	0.00	0.00		
a6) Seguridad Nacional	0.00	0.00	0.00	0.00		
a7) Asuntos de Orden Público y de Seguridad Interior	0.00	0.00	0.00	0.00		
a8) Otros Servicios Generales	0.00	0.00	0.00	0.00		
<b>B. Desarrollo Social (B=b1+b2+b3+b4+b5+b6+b7)</b>	<b>26456713.37</b>	<b>27,408,826</b>	<b>28,797,972</b>			
b1) Protección Ambiental	0.00	0.00	0.00	0.00		
b2) Vivienda y Servicios a la Comunidad	0.00	0.00	0.00	0.00		
b3) Salud	0.00	0.00	0.00	0.00		
b4) Recreación, Cultura y Otras Manifestaciones Sociales	0.00	0.00	0.00	0.00		
b5) Educación	26456713.37	27,408,826	28,797,972			
b6) Protección Social	0.00	0.00	0.00	0.00		
b7) Otros Asuntos Sociales	0.00	0.00	0.00	0.00		
<b>C. Desarrollo Económico (C=c1+c2+c3+c4+c5+c6+c7+c8+c9)</b>	0.00	0.00	0.00	0.00		
c1) Asuntos Económicos, Comerciales y Laborales en General	0.00	0.00	0.00	0.00		
c2) Agropecuaria, Silvicultura, Pesca y Caza	0.00	0.00	0.00	0.00		

UNIVERSIDAD TECNOLÓGICA DE LA RIVIERA MAYA						
ESTADO ANALÍTICO DEL PRESUPUESTO DE EGRESOS						
CON BASE EN DEVENGADO						
Clasificación Funcional						
Ejercicio 2025 comparativo con 2024						
(Cifras en Pesos)						
Concepto	2024	2025		Variaciones respecto a: Presupuesto Aprobado 2025		Variación Real *
	Devengado	Aprobado	Devengado	Importe	%	%
c3) Combustibles y Energía	0.00	0.00	0.00	0.00		
c4) Minería, Manufacturas y Construcción	0.00	0.00	0.00	0.00		
c5) Transporte	0.00	0.00	0.00	0.00		
c6) Comunicaciones	0.00	0.00	0.00	0.00		
c7) Turismo	0.00	0.00	0.00	0.00		
c8) Ciencia, Tecnología e Innovación	0.00	0.00	0.00	0.00		
c9) Otras Industrias y Otros Asuntos Económicos	0.00	0.00	0.00	0.00		
<b>D. Otras No Clasificadas en Funciones Anteriores (D=d1+d2+d3+d4)</b>						
d1) Transacciones de la Deuda Publica / Costo Financiero de la Deuda	0.00	0.00	0.00	0.00		
d2) Transferencias, Participaciones y Aportaciones Entre Diferentes Niveles y Ordenes de Gobierno	0.00	0.00	0.00	0.00		
d3) Saneamiento del Sistema Financiero	0.00	0.00	0.00	0.00		
d4) Adeudos de Ejercicios Fiscales Anteriores	0.00	0.00	0.00	0.00		
<b>III. Total de Egresos (III = I + II)</b>	0.00	0.00	0.00	0.00		
<b>Total del Egreso</b>	<b>60687328.4</b>	<b>60365329</b>	<b>64480148</b>	<b>0.00</b>	<b>0</b>	<b>0.00</b>

\* Factor de deflactación 1.042

Deflactado con el Índice Nacional de Precios Promedio del Consumidor.

Las cifras pueden presentar diferencias por redondeos.

Bajo protesta de decir verdad declaramos que los Estados Financieros y sus notas, son razonablemente correctos y son responsabilidad del emisor".

**“Firma de los responsables”**

  
L. C. JAIME RUBEN COUCUJOTH BARNET  
JEFE DE CONT. REC. FINANCIERA Y CONTROL PRES.

  
MTRA. KEREN MAPELI PINTO AGUILAR  
DIRECTORA DE ADMINISTRACION Y FINANZAS

  
DR. FRANCISCO JAVIER DEL REAL MEDINA  
RECTOR DE LA UNIVERSIDAD UTRM

UNIVERSIDAD TECNOLÓGICA DE LA RIVIERA MAYA						
ESTADO ANALÍTICO DEL PRESUPUESTO DE EGRESOS						
CON BASE EN FLUJO DE EFECTIVO						
Clasificación Funcional						
Ejercicio 2025 comparativo con 2024						
(Cifras en Pesos)						
Concepto	2024	2025		Variaciones respecto a: Presupuesto Aprobado 2025		Variación Real *
	pagado	Aprobado	pagado	Importe	%	%
<b>I. Gasto No Etiquetado (I=A+B+C+D)</b>	32667518.96	32956503	34737402	0.00		
<b>A. Gobierno (A=a1+a2+a3+a4+a5+a6+a7+a8)</b>	<b>24220.34</b>	0.00	0.00	0.00		
a1) Legislación	24220.34	0.00	0.00	0.00		
a2) Justicia	0.00	0.00	0.00	0.00		
a3) Coordinación de la Política de Gobierno	0.00	0.00	0.00	0.00		
a4) Relaciones Exteriores	0.00	0.00	0.00	0.00		
a5) Asuntos Financieros y Hacendarios	0.00	0.00	0.00	0.00		
a6) Seguridad Nacional	0.00	0.00	0.00	0.00		
a7) Asuntos de Orden Público y de Seguridad Interior	0.00	0.00	0.00	0.00		
a8) Otros Servicios Generales						
<b>B. Desarrollo Social (B=b1+b2+b3+b4+b5+b6+b7)</b>	32643298.62	32956503	34737402	0.00		
b1) Protección Ambiental	0.00	0.00	0.00	0.00		
b2) Vivienda y Servicios a la Comunidad	0.00	0.00	0.00	0.00		
b3) Salud	0.00	0.00	0.00	0.00		
b4) Recreación, Cultura y Otras Manifestaciones Sociales						
b5) Educación	32643298.62	32,956,503	34,737,402	0.00		
b6) Protección Social	0.00	0.00	0.00	0.00		
b7) Otros Asuntos Sociales	0.00	0.00	0.00	0.00		
<b>C. Desarrollo Económico (C=c1+c2+c3+c4+c5+c6+c7+c8+c9)</b>						
c1) Asuntos Económicos, Comerciales y Laborales en General	0.00	0.00	0.00	0.00		
c2) Agropecuaria, Silvicultura, Pesca y Caza	0.00	0.00	0.00	0.00		
c3) Combustibles y Energía	0.00	0.00	0.00	0.00		
c4) Minería, Manufacturas y Construcción	0.00	0.00	0.00	0.00		
c5) Transporte	0.00	0.00	0.00	0.00		
c6) Comunicaciones	0.00	0.00	0.00	0.00		
c7) Turismo	0.00	0.00	0.00	0.00		
c8) Ciencia, Tecnología e Innovación	0.00	0.00	0.00	0.00		
c9) Otras Industrias y Otros Asuntos Económicos	0.00	0.00	0.00	0.00		

UNIVERSIDAD TECNOLÓGICA DE LA RIVIERA MAYA						
ESTADO ANALÍTICO DEL PRESUPUESTO DE EGRESOS						
CON BASE EN FLUJO DE EFECTIVO						
Clasificación Funcional						
Ejercicio 2025 comparativo con 2024						
(Cifras en Pesos)						
Concepto	2024	2025		Variaciones respecto a: Presupuesto Aprobado 2025		Variación Real *
	pagado	Aprobado	pagado	Importe	%	%
<b>D. Otras No Clasificadas en Funciones Anteriores (D=d1+d2+d3+d4)</b>	0.00	0.00	0.00	0.00		
d1) Transacciones de la Deuda Publica / Costo Financiero de la Deuda	0.00	0.00	0.00	0.00		
d2) Transferencias, Participaciones y Aportaciones Entre Diferentes Niveles y Ordenes de Gobierno	0.00	0.00	0.00	0.00		
d3) Saneamiento del Sistema Financiero	0.00	0.00	0.00	0.00		
d4) Adeudos de Ejercicios Fiscales Anteriores	0.00	0.00	0.00	0.00		
<b>II. Gasto Etiquetado (II=A+B+C+D)</b>	<b>26028941.14</b>	<b>27408826</b>	<b>27902721</b>	0.00		
<b>A. Gobierno (A=a1+a2+a3+a4+a5+a6+a7+a8)</b>	<b>24220.35</b>	0.00	0.00	0.00		
a1) Legislación	24220.35	0.00	0.00	0.00		
a2) Justicia	0.00	0.00	0.00	0.00		
a3) Coordinación de la Política de Gobierno	0.00	0.00	0.00	0.00		
a4) Relaciones Exteriores	0.00	0.00	0.00	0.00		
a5) Asuntos Financieros y Hacendarios	0.00	0.00	0.00	0.00		
a6) Seguridad Nacional	0.00	0.00	0.00	0.00		
a7) Asuntos de Orden Público y de Seguridad Interior	0.00	0.00	0.00	0.00		
a8) Otros Servicios Generales	0.00	0.00	0.00	0.00		
<b>B. Desarrollo Social (B=b1+b2+b3+b4+b5+b6+b7)</b>	<b>26004720.79</b>	<b>27,408,826</b>	<b>27,902,721</b>			
b1) Protección Ambiental	0.00	0.00	0.00	0.00		
b2) Vivienda y Servicios a la Comunidad	0.00	0.00	0.00	0.00		
b3) Salud	0.00	0.00	0.00	0.00		
b4) Recreación, Cultura y Otras Manifestaciones Sociales	0.00	0.00	0.00	0.00		
b5) Educación	26004720.79	27,408,826	27,902,721	0.00		
b6) Protección Social	0.00	0.00	0.00	0.00		
b7) Otros Asuntos Sociales	0.00	0.00	0.00	0.00		
<b>C. Desarrollo Económico (C=c1+c2+c3+c4+c5+c6+c7+c8+c9)</b>	0.00	0.00	0.00	0.00		
c1) Asuntos Económicos, Comerciales y Laborales en General	0.00	0.00	0.00	0.00		
c2) Agropecuaria, Silvicultura, Pesca y Caza	0.00	0.00	0.00	0.00		
c3) Combustibles y Energía	0.00	0.00	0.00	0.00		
c4) Minería, Manufacturas y Construcción	0.00	0.00	0.00	0.00		
c5) Transporte	0.00	0.00	0.00	0.00		

UNIVERSIDAD TECNOLÓGICA DE LA RIVIERA MAYA						
ESTADO ANALÍTICO DEL PRESUPUESTO DE EGRESOS						
CON BASE EN FLUJO DE EFECTIVO						
Clasificación Funcional						
Ejercicio 2025 comparativo con 2024						
(Cifras en Pesos)						
Concepto	2024	2025		Variaciones respecto a: Presupuesto Aprobado 2025		Variación Real *
	pagado	Aprobado	pagado	Importe	%	%
c6) Comunicaciones	0.00	0.00	0.00	0.00		
c7) Turismo	0.00	0.00	0.00	0.00		
c8) Ciencia, Tecnología e Innovación	0.00	0.00	0.00	0.00		
c9) Otras Industrias y Otros Asuntos Económicos	0.00	0.00	0.00	0.00		
<b>D. Otras No Clasificadas en Funciones Anteriores (D=d1+d2+d3+d4)</b>	0.00	0.00	0.00	0.00		
d1) Transacciones de la Deuda Publica / Costo Financiero de la Deuda	0.00	0.00	0.00	0.00		
d2) Transferencias, Participaciones y Aportaciones Entre Diferentes Niveles y Ordenes de Gobierno	0.00	0.00	0.00	0.00		
d3) Saneamiento del Sistema Financiero	0.00	0.00	0.00	0.00		
d4) Adeudos de Ejercicios Fiscales Anteriores	0.00	0.00	0.00	0.00		
<b>III. Total de Egresos (III = I + II)</b>	0.00	0.00	0.00	0.00		
<b>Total del Egreso</b>	<b>58696460.1</b>	<b>60365329</b>	<b>62640123</b>	<b>0.00</b>	<b>0.00</b>	<b>0.00</b>

\* Factor de deflactación 1.042

Deflactado con el Índice Nacional de Precios Promedio del Consumidor.

Las cifras pueden presentar diferencias por redondeos.

Bajo protesta de decir verdad declaramos que los Estados Financieros y sus notas, son razonablemente correctos y son responsabilidad del emisor”.

### “Firma de los responsables”

L. C. JAIME RUBEN COUCUOTH BARNET  
JEFE DE CONT. REC. FINANCIERAS Y CONTROL PRES.

MTRA. KEREN MAPELI PINTO AGUILAR  
DIRECTORA DE ADMINISTRACION Y FINANZAS

DR. FRANCISCO JAVIER DEL REAL MEDINA  
RECTOR DE LA UNIVERSIDAD UTRM