



GOBIERNO DEL ESTADO DE QUINTANA ROO
 FORMATO EVALUATORIO PROGRAMÁTICO DEL SIPPRES FESIPPRES-01
 INDICADORES

TRIMESTRE			
1	2	3	4

FECHA
16/01/2026

INSTITUCIÓN: 2112110310 - Universidad Tecnológica de la Riviera Maya
 PROGRAMA PRESUPUESTARIO: E011 - Educación Superior
 UNIDAD RESPONSABLE: 1310-1101 - Despacho de la Rectoría de la Universidad Tecnológica de la Riviera Maya
 FIN: F - Contribuir a incrementar la permanencia de las y los estudiantes de Educación Superior mediante estrategias de atención a la demanda y conclusión del nivel educativo

IDENTIFICACIÓN DEL INDICADOR	
Indicador	PED02I3 - Tasa de abandono escolar de educación superior

VARIABLES			
NUMERADOR	(Matrícula inicial de superior en el ciclo escolar t – Alumnos egresados de superior en el ciclo escolar t	Unidad de Medida del Numerador	121 - Estudiante
DENOMINADOR	Matrícula inicial de superior en el ciclo escolar t+1 – Alumnos de nuevo ingreso a primero de superior en el ciclo escolar t +1) / Matrícula inicial de superior en el ciclo escolar t	Unidad de Medida del Denominador	121 - Estudiante

METAS						Semaforización					
Linea Base		Año Meta	Meta Programada	Comportamiento del	Tipo de	Rojo		Amarillo		Verde	
Año:	2022		en el Año	Indicador hacia la Meta	Método	De	Hasta	De	Hasta	De	Hasta
Valor:	12.840	2025	12.094	ASCENDENTE	PORCENTAJE	∞	9.675	9.675	10.885	10.885	13.304
								13.304	∞		

Variable	Calendario Programado												
	Enero	Febrero	Marzo	Abril	Mayo	Junio	Julio	Agosto	Septiembre	Octubre	Noviembre	Diciembre	Total
NUMERADOR	0.000	0.000	0.000	0.000	0.000	0.000	0.000	0.000	0.000	0.000	0.000	6,291.000	6,291.000
DENOMINADOR	1.000	1.000	1.000	1.000	1.000	1.000	1.000	1.000	1.000	1.000	1.000	52,016.000	52,016.000

LIC. SOFÍA DE LOS ÁNGELES LÓPEZ GONZÁLEZ

ENCARGADA DE LA DIRECCIÓN DE PLANEACIÓN Y EVALUACIÓN

LIC. SOFÍA DE LOS ÁNGELES LÓPEZ GONZÁLEZ

ENCARGADA DE LA DIRECCIÓN DE PLANEACIÓN Y EVALUACIÓN

DR. FRANCISCO JAVIER DEL REAL MEDINA

RECTOR

Elaboró

Revisó

Autorizó



GOBIERNO DEL ESTADO DE QUINTANA ROO
FORMATO EVALUATORIO PROGRAMÁTICO DEL SIPPRES FESIPPRES-01
INDICADORES

TRIMESTRE			
1	2	3	4


FECHA
16/01/2026


Variable	Calendario Modificado												Total	
	Enero	Febrero	Marzo	Abril	Mayo	Junio	Julio	Agosto	Septiembre	Octubre	Noviembre	Diciembre		
NUMERADOR	0.000	0.000	0.000	0.000	0.000	0.000	0.000	0.000	0.000	0.000	0.000	0.000	6,291.000	6,291.000
DENOMINADOR	1.000	1.000	1.000	1.000	1.000	1.000	1.000	1.000	1.000	1.000	1.000	1.000	52,016.000	52,016.000


Variable	Calendario Ejecutado												Total	
	Enero	Febrero	Marzo	Abril	Mayo	Junio	Julio	Agosto	Septiembre	Octubre	Noviembre	Diciembre		
NUMERADOR	0.000	0.000	0.000	0.000	0.000	0.000	0.000	0.000	0.000	0.000	0.000	0.000	6,935.000	6,935.000
DENOMINADOR	1.000	1.000	1.000	1.000	1.000	1.000	1.000	1.000	1.000	1.000	1.000	1.000	53,387.000	53,387.000

AVANCES PROGRAMÁTICOS									VARIACIÓN	
Trimestral			Acumulado						Trimestral	
Modificado	Ejecutado	Nivel de Cumplimiento	Modificado		Ejecutado		Nivel de Cumplimiento	Numerador	Denominador	
abs	abs	%	abs	%	abs	%	%	%	%	
12.094	12.990	107.406	12.094	100.000	12.990	107.406	107.406	10.237	2.636	
									Observaciones	
									Este indicador fue calculado con la estadística básica preliminar no oficializada con corte 19 de diciembre de 2025	

RESULTADOS		
Meta Anual Equivalente	Color del Semáforo	Observaciones
12.990	VERDE	13 de cada 100 estudiantes de educación superior, abandonan sus estudios antes de concluir el ciclo escolar


 LIC. SOFÍA DE LOS ÁNGELES LÓPEZ GONZÁLEZ
 ENCARGADA DE LA DIRECCIÓN DE PLANEACIÓN Y EVALUACIÓN


 LIC. SOFÍA DE LOS ÁNGELES LÓPEZ GONZÁLEZ
 ENCARGADA DE LA DIRECCIÓN DE PLANEACIÓN Y EVALUACIÓN


 DR. FRANCISCO JAVIER DEL REAL MEDINA
 RECTOR

Elaboró

Revisó

Autorizó



GOBIERNO DEL ESTADO DE QUINTANA ROO
FORMATO EVALUATORIO PROGRAMÁTICO DEL SIPPRES FESIPPRES-01
INDICADORES

TRIMESTRE			
1	2	3	4

FECHA
16/01/2026

INSTITUCIÓN: 2112110310 - Universidad Tecnológica de la Riviera Maya
PROGRAMA PRESUPUESTARIO: E011 - Educación Superior
UNIDAD RESPONSABLE: 1310-1101 - Despacho de la Rectoría de la Universidad Tecnológica de la Riviera Maya
FIN: F - Contribuir a incrementar la permanencia de las y los estudiantes de Educación Superior mediante estrategias de atención a la demanda y conclusión del nivel educativo

IDENTIFICACIÓN DEL INDICADOR

Indicador	PED0214 - Tasa bruta de cobertura de la matrícula total
------------------	---

VARIABLES

NUMERADOR	Total de alumnos matriculados en los niveles o tipos educativos al inicio del ciclo escolar t	Unidad de Medida del Numerador	121 - Estudiante
DENOMINADOR	Población a mitad de año t en edad normativa o típica para cursar los niveles o tipos educativos	Unidad de Medida del Denominador	121 - Estudiante

METAS

Semaforización

Linea Base	Año Meta	Meta Programada en el Año	Comportamiento del Indicador hacia la Meta	Tipo de Método	Rojo		Amarillo		Verde	
					De	Hasta	De	Hasta	De	Hasta
Año: 2022										
Valor: 63.140	2025	64.751	ASCENDENTE	PORCENTAJE	∞	51.801	51.801	58.276	58.276	71.226
							71.226	∞		

Calendario Programado

Variable	Calendario Programado												Total	
	Enero	Febrero	Marzo	Abril	Mayo	Junio	Julio	Agosto	Septiembre	Octubre	Noviembre	Diciembre		
NUMERADOR	0.000	0.000	0.000	0.000	0.000	0.000	0.000	4,150.000	0.000	0.000	0.000	0.000	0.000	4,150.000
DENOMINADOR	1.000	1.000	1.000	1.000	1.000	1.000	1.000	20,424.000	1.000	1.000	1.000	1.000	1.000	20,424.000

LIC. SOFÍA DE LOS ÁNGELES LÓPEZ GONZÁLEZ

LIC. SOFÍA DE LOS ÁNGELES LÓPEZ GONZÁLEZ

DR. FRANCISCO JAVIER DEL REAL MEDINA

ENCARGADA DE LA DIRECCIÓN DE PLANEACIÓN Y EVALUACIÓN

ENCARGADA DE LA DIRECCIÓN DE PLANEACIÓN Y EVALUACIÓN

RECTOR

Elaboró

Revisó

Autorizó



GOBIERNO DEL ESTADO DE QUINTANA ROO
FORMATO EVALUATORIO PROGRAMÁTICO DEL SIPPRES FESIPPRES-01
INDICADORES

TRIMESTRE			
1	2	3	4


FECHA
16/01/2026

Variable	Calendario Modificado												Total
	Enero	Febrero	Marzo	Abril	Mayo	Junio	Julio	Agosto	Septiembre	Octubre	Noviembre	Diciembre	
NUMERADOR	0.000	0.000	0.000	0.000	0.000	0.000	0.000	0.000	0.000	0.000	0.000	491,928.000	491,928.000
DENOMINADOR	1.000	1.000	1.000	1.000	1.000	1.000	1.000	1.000	1.000	1.000	1.000	759,726.000	759,726.000


Variable	Calendario Ejecutado												Total
	Enero	Febrero	Marzo	Abril	Mayo	Junio	Julio	Agosto	Septiembre	Octubre	Noviembre	Diciembre	
NUMERADOR	0.000	0.000	0.000	0.000	0.000	0.000	0.000	0.000	0.000	0.000	0.000	467,968.000	467,968.000
DENOMINADOR	1.000	1.000	1.000	1.000	1.000	1.000	1.000	1.000	1.000	1.000	1.000	777,098.000	777,098.000

AVANCES PROGRAMÁTICOS									VARIACIÓN	
Trimestral			Acumulado						Trimestral	
Modificado	Ejecutado	Nivel de Cumplimiento	Modificado		Ejecutado		Nivel de Cumplimiento	Numerador	Denominador	
abs	abs	%	abs	%	abs	%	%	%	%	
64.751	60.220	93.003	64.751	100.000	60.220	93.003	93.003	-4.871	2.287	
									Observaciones	
									Se tiene una variación de -4.871 con respecto a lo programado	

RESULTADOS		
Meta Anual Equivalente	Color del Semáforo	Observaciones
60.220	VERDE	Se tiene un nivel de cumplimiento de 93.003%


 LIC. SOFÍA DE LOS ÁNGELES LÓPEZ GONZÁLEZ
 ENCARGADA DE LA DIRECCIÓN DE PLANEACIÓN Y EVALUACIÓN


 LIC. SOFÍA DE LOS ÁNGELES LÓPEZ GONZÁLEZ
 ENCARGADA DE LA DIRECCIÓN DE PLANEACIÓN Y EVALUACIÓN


 DR. FRANCISCO JAVIER DEL REAL MEDINA
 RECTOR

Elaboró

Revisó

Autorizó



GOBIERNO DEL ESTADO DE QUINTANA ROO
FORMATO EVALUATORIO PROGRAMÁTICO DEL SIPPRES FESIPPRES-01
INDICADORES

TRIMESTRE			
1	2	3	4

FECHA
16/01/2026

INSTITUCIÓN: 2112110310 - Universidad Tecnológica de la Riviera Maya
PROGRAMA PRESUPUESTARIO: E011 - Educación Superior
UNIDAD RESPONSABLE: 1310-1101 - Despacho de la Rectoría de la Universidad Tecnológica de la Riviera Maya
PROPÓSITO: F.P - Los estudiantes del nivel superior ingresan y concluyen sus estudios con equidad, inclusión, excelencia y mayor bienestar en los centros educativos con ambientes dignos.

IDENTIFICACIÓN DEL INDICADOR	
Indicador	02010I7 - Tasa de egreso acumulada

VARIABLES			
NUMERADOR	Sumatoria de Estudiantes Egresados de la generación N	Unidad de Medida del Numerador	121 - Estudiante
DENOMINADOR	Total de alumnos matriculados en educación superior al inicio del ciclo escolar t-1)-1	Unidad de Medida del Denominador	121 - Estudiante

METAS						Semaforización				
Línea Base	Año Meta	Meta Programada en el Año	Comportamiento del Indicador hacia la Meta	Tipo de Método	Rojo		Amarillo		Verde	
					De	Hasta	De	Hasta	De	Hasta
Año: 2022										
Valor: 61.060	2025	52.264	ASCENDENTE	PORCENTAJE	∞	41.811	41.811	47.038	47.038	57.490
							57.490	∞		

Variable	Calendario Programado												
	Enero	Febrero	Marzo	Abril	Mayo	Junio	Julio	Agosto	Septiembre	Octubre	Noviembre	Diciembre	Total
NUMERADOR	0.000	0.000	0.000	0.000	0.000	0.000	0.000	0.000	0.000	0.000	0.000	18,168.000	18,168.000
DENOMINADOR	1.000	1.000	1.000	1.000	1.000	1.000	1.000	1.000	1.000	1.000	1.000	19,560.000	19,560.000

LIC. SOFÍA DE LOS ÁNGELES LÓPEZ GONZÁLEZ
 ENCARGADA DE LA DIRECCIÓN DE PLANEACIÓN Y EVALUACIÓN

LIC. SOFÍA DE LOS ÁNGELES LÓPEZ GONZÁLEZ
 ENCARGADA DE LA DIRECCIÓN DE PLANEACIÓN Y EVALUACIÓN

DR. FRANCISCO JAVIER DEL REAL MEDINA
 RECTOR

Elaboró

Revisó

Autorizó





GOBIERNO DEL ESTADO DE QUINTANA ROO
 FORMATO EVALUATORIO PROGRAMÁTICO DEL SIPPRES FESIPPRES-01

INDICADORES

TRIMESTRE			
1	2	3	4


FECHA
16/01/2026

Variable	Calendario Modificado												Total
	Enero	Febrero	Marzo	Abril	Mayo	Junio	Julio	Agosto	Septiembre	Octubre	Noviembre	Diciembre	
NUMERADOR	0.000	0.000	0.000	0.000	0.000	0.000	0.000	0.000	0.000	0.000	0.000	3,509.000	3,509.000
DENOMINADOR	1.000	1.000	1.000	1.000	1.000	1.000	1.000	1.000	1.000	1.000	1.000	6,714.000	6,714.000


Variable	Calendario Ejecutado												Total
	Enero	Febrero	Marzo	Abril	Mayo	Junio	Julio	Agosto	Septiembre	Octubre	Noviembre	Diciembre	
NUMERADOR	0.000	0.000	0.000	0.000	0.000	0.000	0.000	0.000	0.000	0.000	0.000	2,808.000	2,808.000
DENOMINADOR	1.000	1.000	1.000	1.000	1.000	1.000	1.000	1.000	1.000	1.000	1.000	5,921.000	5,921.000

AVANCES PROGRAMÁTICOS									VARIACIÓN	
Trimestral			Acumulado						Trimestral	
Modificado	Ejecutado	Nivel de Cumplimiento	Modificado		Ejecutado		Nivel de Cumplimiento	Numerador	Denominador	
abs	abs	%	abs	%	abs	%	%	%	%	
52.264	47.424	90.740	52.264	100.000	47.424	90.740	90.740	-19.977	-11.811	
									Observaciones	
									Presenta una variación del -19.977 con respecto a lo programado	

RESULTADOS		
Meta Anual Equivalente	Color del Semáforo	Observaciones
47.424	VERDE	Se tiene un nivel de cumplimiento del 90.74%, permitiendo aún así la semaforización en color verde.


 LIC. SOFÍA DE LOS ÁNGELES LÓPEZ GONZÁLEZ
 ENCARGADA DE LA DIRECCIÓN DE PLANEACIÓN Y EVALUACIÓN


 LIC. SOFÍA DE LOS ÁNGELES LÓPEZ GONZÁLEZ
 ENCARGADA DE LA DIRECCIÓN DE PLANEACIÓN Y EVALUACIÓN


 DR. FRANCISCO JAVIER DEL REAL MEDINA
 RECTOR

Elaboró

Revisó

Autorizó





GOBIERNO DEL ESTADO DE QUINTANA ROO
FORMATO EVALUATORIO PROGRAMÁTICO DEL SIPPRES FESIPPRES-01
INDICADORES

TRIMESTRE			
1	2	3	4

FECHA
16/01/2026

INSTITUCIÓN: 2112110310 - Universidad Tecnológica de la Riviera Maya
PROGRAMA PRESUPUESTARIO: E011 - Educación Superior
UNIDAD RESPONSABLE: 1310-1101 - Despacho de la Rectoría de la Universidad Tecnológica de la Riviera Maya
PROPÓSITO: F.P - Los estudiantes del nivel superior ingresan y concluyen sus estudios con equidad, inclusión, excelencia y mayor bienestar en los centros educativos con ambientes dignos.

IDENTIFICACIÓN DEL INDICADOR	
Indicador	0201O16 - Tasa de Absorción de educación superior

VARIABLES			
NUMERADOR	Alumnos de nuevo ingreso a 1er grado de educación superior o tipo educativo, en el ciclo escolar t	Unidad de Medida del Numerador	121 - Estudiante
DENOMINADOR	Alumnos egresados de educación media superior o tipo educativo, en el ciclo escolar previo t-1	Unidad de Medida del Denominador	121 - Estudiante

METAS						Semafización					
Linea Base		Año Meta	Meta Programada	Comportamiento del	Tipo de	Rojo		Amarillo		Verde	
			en el Año	Indicador hacia la Meta	Método	De	Hasta	De	Hasta	De	Hasta
Año:	2022										
Valor:	91.380	2025	92.883	ASCENDENTE	PORCENTAJE	∞	74.307	74.307	83.595	83.595	102.172
								102.172	∞		

Variable	Calendario Programado												
	Enero	Febrero	Marzo	Abril	Mayo	Junio	Julio	Agosto	Septiembre	Octubre	Noviembre	Diciembre	Total
NUMERADOR	0.000	0.000	0.000	0.000	0.000	0.000	0.000	0.000	0.000	0.000	0.000	18,168.000	18,168.000
DENOMINADOR	1.000	1.000	1.000	1.000	1.000	1.000	1.000	1.000	1.000	1.000	1.000	19,560.000	19,560.000

LIC. SOFÍA DE LOS ÁNGELES LÓPEZ GONZÁLEZ

LIC. SOFÍA DE LOS ÁNGELES LÓPEZ GONZÁLEZ

DR. FRANCISCO JAVIER DEL REAL MEDINA

ENCARGADA DE LA DIRECCIÓN DE PLANEACIÓN Y EVALUACIÓN

ENCARGADA DE LA DIRECCIÓN DE PLANEACIÓN Y EVALUACIÓN

RECTOR

Elaboró

Revisó

Autorizó



GOBIERNO DEL ESTADO DE QUINTANA ROO
 FORMATO EVALUATORIO PROGRAMÁTICO DEL SIPPRES FESIPPRES-01

INDICADORES

TRIMESTRE			
1	2	3	4

FECHA
16/01/2026

Variable	Calendario Modificado												Total	
	Enero	Febrero	Marzo	Abril	Mayo	Junio	Julio	Agosto	Septiembre	Octubre	Noviembre	Diciembre		
NUMERADOR	0.000	0.000	0.000	0.000	0.000	0.000	0.000	0.000	0.000	0.000	0.000	0.000	18,168.000	18,168.000
DENOMINADOR	1.000	1.000	1.000	1.000	1.000	1.000	1.000	1.000	1.000	1.000	1.000	1.000	19,560.000	19,560.000

Variable	Calendario Ejecutado												Total	
	Enero	Febrero	Marzo	Abril	Mayo	Junio	Julio	Agosto	Septiembre	Octubre	Noviembre	Diciembre		
NUMERADOR	0.000	0.000	0.000	0.000	0.000	0.000	0.000	0.000	0.000	0.000	0.000	0.000	18,204.000	18,204.000
DENOMINADOR	1.000	1.000	1.000	1.000	1.000	1.000	1.000	1.000	1.000	1.000	1.000	1.000	22,834.000	22,834.000

AVANCES PROGRAMÁTICOS									VARIACIÓN	
Trimestral			Acumulado						Trimestral	
Modificado	Ejecutado	Nivel de Cumplimiento	Modificado		Ejecutado		Nivel de Cumplimiento	Numerador	Denominador	
abs	abs	%	abs	%	abs	%	%	%	%	
92.883	79.723	85.831	92.883	100.000	79.723	85.831	85.831	0.198	16.738	
									Observaciones	
									Existe una variación de 0.198 con respecto a la meta programada	

RESULTADOS		
Meta Anual Equivalente	Color del Semáforo	Observaciones
79.723	AMARILLO	Se tiene un nivel de cumplimiento del 85.831%

LIC. SOFÍA DE LOS ÁNGELES LÓPEZ GONZÁLEZ
 ENCARGADA DE LA DIRECCIÓN DE PLANEACIÓN Y EVALUACIÓN

LIC. SOFÍA DE LOS ÁNGELES LÓPEZ GONZÁLEZ
 ENCARGADA DE LA DIRECCIÓN DE PLANEACIÓN Y EVALUACIÓN

DR. FRANCISCO JAVIER DEL REAL MEDINA
 RECTOR

Elaboró

Revisó

Autorizó



GOBIERNO DEL ESTADO DE QUINTANA ROO
FORMATO EVALUATORIO PROGRAMÁTICO DEL SIPPRES FESIPPRES-01
INDICADORES

TRIMESTRE			
1	2	3	4

FECHA
16/01/2026

INSTITUCIÓN: 2112110310 - Universidad Tecnológica de la Riviera Maya
PROGRAMA PRESUPUESTARIO: E011 - Educación Superior
UNIDAD RESPONSABLE: 1310-1402 - Dirección Académica, Servicios Bibliotecarios y Servicios Escolares
ACTIVIDAD: F.P.C01.A02 - Fortalecimiento de la Infraestructura Tecnológica , equipamiento y material bibliográfico para brindar servicios educativos de calidad.

IDENTIFICACIÓN DEL INDICADOR

Indicador	C01A02 - Tasa de variación en volúmenes de acervo en biblioteca.
------------------	--

VARIABLES

NUMERADOR	Cantidad de volúmenes de acervo en el ciclo escolar actual	Unidad de Medida del Numerador	319 - Acervo bibliográfico
DENOMINADOR	Total de volúmenes de acervo en el ciclo escolar inmediato anterior) -1	Unidad de Medida del Denominador	319 - Acervo bibliográfico

METAS

Semaforización

Linea Base	Año Meta	Meta Programada en el Año	Comportamiento del Indicador hacia la Meta	Tipo de Método	Rojo		Amarillo		Verde	
					De	Hasta	De	Hasta	De	Hasta
Año: 2022										
Valor: 3.883	2025	2.526	ASCENDENTE	TASA DE VARIACION	∞	2.020	2.020	2.273	2.273	2.778
							2.778	∞		

Calendario Programado

Variable	Calendario Programado												
	Enero	Febrero	Marzo	Abril	Mayo	Junio	Julio	Agosto	Septiembre	Octubre	Noviembre	Diciembre	Total
NUMERADOR	0.000	0.000	0.000	0.000	0.000	0.000	0.000	0.000	0.000	0.000	0.000	7,307.000	7,307.000
DENOMINADOR	1.000	1.000	1.000	1.000	1.000	1.000	1.000	1.000	1.000	1.000	1.000	7,127.000	7,127.000

MTRO. CLAUDIO RUBÉN KU PÉREZ

DIRECTOR ACADÉMICO, SERVICIOS BIBLIOTECARIOS Y SERVICIOS ESCOLARES

Elaboró

LIC. SOFÍA DE LOS ÁNGELES LÓPEZ GONZÁLEZ

ENCARGADA DE LA DIRECCIÓN DE PLANEACIÓN Y EVALUACIÓN

Revisó

DR. FRANCISCO JAVIER DEL REAL MEDINA

RECTOR

Autorizó



GOBIERNO DEL ESTADO DE QUINTANA ROO
FORMATO EVALUATORIO PROGRAMÁTICO DEL SIPPRES FESIPPRES-01
INDICADORES

TRIMESTRE			
1	2	3	4

FECHA
16/01/2026

Variable	Calendario Modificado												Total
	Enero	Febrero	Marzo	Abril	Mayo	Junio	Julio	Agosto	Septiembre	Octubre	Noviembre	Diciembre	
NUMERADOR	0.000	0.000	0.000	0.000	0.000	0.000	0.000	0.000	0.000	0.000	0.000	7,307.000	7,307.000
DENOMINADOR	1.000	1.000	1.000	1.000	1.000	1.000	1.000	1.000	1.000	1.000	1.000	7,127.000	7,127.000

Variable	Calendario Ejecutado												Total
	Enero	Febrero	Marzo	Abril	Mayo	Junio	Julio	Agosto	Septiembre	Octubre	Noviembre	Diciembre	
NUMERADOR	0.000	0.000	0.000	0.000	0.000	0.000	0.000	0.000	0.000	0.000	0.000	7,307.000	7,307.000
DENOMINADOR	1.000	1.000	1.000	1.000	1.000	1.000	1.000	1.000	1.000	1.000	1.000	7,127.000	7,127.000

AVANCES PROGRAMÁTICOS							VARIACIÓN		
Trimestral			Acumulado				Trimestral		
Modificado	Ejecutado	Nivel de Cumplimiento	Modificado		Ejecutado		Nivel de Cumplimiento	Numerador	Denominador
abs	abs	%	abs	%	abs	%	%	%	%
2.526	2.526	100.000	2.526	100.000	2.526	100.000	100.000	0.000	0.000
Observaciones									
No se presenta variación alguna									

RESULTADOS		
Meta Anual Equivalente	Color del Semáforo	Observaciones
2.526	VERDE	Se cumple con la meta programada para el trimestre octubre - diciembre

MTRO. CLAUDIO RUBÉN KU PÉREZ

DIRECTOR ACADÉMICO, SERVICIOS BIBLIOTECARIOS Y SERVICIOS ESCOLARES

Elaboró

LIC. SOFÍA DE LOS ÁNGELES LÓPEZ GONZÁLEZ

ENCARGADA DE LA DIRECCIÓN DE PLANEACIÓN Y EVALUACIÓN

Revisó

DR. FRANCISCO JAVIER DEL REAL MEDINA

RECTOR

Autorizó



GOBIERNO DEL ESTADO DE QUINTANA ROO
FORMATO EVALUATORIO PROGRAMÁTICO DEL SIPPRES FESIPPRES-01
INDICADORES

TRIMESTRE			
1	2	3	4

FECHA
16/01/2026

INSTITUCIÓN: 2112110310 - Universidad Tecnológica de la Riviera Maya
PROGRAMA PRESUPUESTARIO: E011 - Educación Superior
UNIDAD RESPONSABLE: 1310-1402 - Dirección Académica, Servicios Bibliotecarios y Servicios Escolares
ACTIVIDAD: F.P.C02.A01 - Fortalecimiento del Programa Institucional de Tutorías para la retención de los estudiantes.

IDENTIFICACIÓN DEL INDICADOR

Indicador	C02A01 - Tasa de variación de estudiantes atendidos en tutorías grupales
------------------	--

VARIABLES

NUMERADOR	Número de estudiantes atendidos en tutoría grupal en el ciclo escolar actual	Unidad de Medida del Numerador	121 - Estudiante
DENOMINADOR	número de estudiantes atendidos en tutoría grupal en el ciclo escolar inmediato anterior	Unidad de Medida del Denominador	121 - Estudiante

METAS

Semaforización

Linea Base	Año Meta	Meta Programada en el Año	Comportamiento del Indicador hacia la Meta	Tipo de Método	Rojo		Amarillo		Verde	
					De	Hasta	De	Hasta	De	Hasta
Año: 2023										
Valor: 7.525	2025	8.297	ASCENDENTE	TASA DE VARIACION	∞	6.638	6.638	7.467	7.467	9.127
							9.127	∞		

Variable

Calendario Programado

	Enero	Febrero	Marzo	Abril	Mayo	Junio	Julio	Agosto	Septiembre	Octubre	Noviembre	Diciembre	Total
NUMERADOR	0.000	0.000	0.000	0.000	0.000	0.000	0.000	0.000	1,240.000	0.000	0.000	1,240.000	1,240.000
DENOMINADOR	1.000	1.000	1.000	1.000	1.000	1.000	1.000	1.000	1,145.000	1.000	1.000	1,145.000	1,145.000

MTRO. CLAUDIO RUBÉN KU PÉREZ

DIRECTOR ACADÉMICO, SERVICIOS BIBLIOTECARIOS Y SERVICIOS ESCOLARES

LIC. SOFÍA DE LOS ÁNGELES LÓPEZ GONZÁLEZ

ENCARGADA DE LA DIRECCIÓN DE PLANEACIÓN Y EVALUACIÓN

DR. FRANCISCO JAVIER DEL REAL MEDINA

RECTOR

Elaboró

Revisó

Autorizó



GOBIERNO DEL ESTADO DE QUINTANA ROO
FORMATO EVALUATORIO PROGRAMÁTICO DEL SIPPRES FESIPPRES-01
INDICADORES

TRIMESTRE			
1	2	3	4

FECHA
16/01/2026

Variable	Calendario Modificado												Total
	Enero	Febrero	Marzo	Abril	Mayo	Junio	Julio	Agosto	Septiembre	Octubre	Noviembre	Diciembre	
NUMERADOR	0.000	0.000	0.000	0.000	0.000	0.000	0.000	0.000	1,240.000	0.000	0.000	1,240.000	1,240.000
DENOMINADOR	1.000	1.000	1.000	1.000	1.000	1.000	1.000	1.000	1,145.000	1.000	1.000	1,145.000	1,145.000

Variable	Calendario Ejecutado												Total
	Enero	Febrero	Marzo	Abril	Mayo	Junio	Julio	Agosto	Septiembre	Octubre	Noviembre	Diciembre	
NUMERADOR	0.000	0.000	0.000	0.000	0.000	0.000	0.000	0.000	1,240.000	0.000	0.000	1,240.000	1,240.000
DENOMINADOR	1.000	1.000	1.000	1.000	1.000	1.000	1.000	1.000	1,145.000	1.000	1.000	1,145.000	1,145.000

AVANCES PROGRAMÁTICOS							VARIACIÓN		
Trimestral			Acumulado				Trimestral		
Modificado	Ejecutado	Nivel de Cumplimiento	Modificado		Ejecutado		Nivel de Cumplimiento	Numerador	Denominador
abs	abs	%	abs	%	abs	%	%	%	%
8.297	8.297	100.000	8.297	100.000	8.297	100.000	100.000	0.000	0.000
Observaciones									
No se presenta variación alguna en el resultado									

RESULTADOS		
Meta Anual Equivalente	Color del Semáforo	Observaciones
8.297	VERDE	Se cumple con la meta programada para el trimestre octubre - diciembre

(Handwritten signature)
 MTRO. CLAUDIO RUBÉN KU PÉREZ

(Handwritten signature)
 LIC. SOFÍA DE LOS ANGELES LÓPEZ GONZÁLEZ

(Handwritten signature)
 DR. FRANCISCO JAVIER DEL REAL MEDINA

DIRECTOR ACADÉMICO, SERVICIOS BIBLIOTECARIOS Y SERVICIOS ESCOLARES

ENCARGADA DE LA DIRECCIÓN DE PLANEACIÓN Y EVALUACIÓN

RECTOR

Elaboró

Revisó

Autorizó



GOBIERNO DEL ESTADO DE QUINTANA ROO
FORMATO EVALUATORIO PROGRAMÁTICO DEL SIPPRES FESIPPRES-01
INDICADORES

TRIMESTRE			
1	2	3	4

FECHA
16/01/2026

INSTITUCIÓN: 2112110310 - Universidad Tecnológica de la Riviera Maya
PROGRAMA PRESUPUESTARIO: E011 - Educación Superior
UNIDAD RESPONSABLE: 1310-1403 - Dirección de Vinculación Y Seguimiento de Egresados
ACTIVIDAD: F.P.C02.A03 - Organización y participación en eventos académicos, graduaciones, culturales, artísticos y deportivos, enfocados en programas nacionales e internacionales.

IDENTIFICACIÓN DEL INDICADOR

Indicador	C02A03 - Tasa de variación de eventos académicos, graduaciones, culturales, artísticos y deportivos, enfocados en programas nacionales e internacionales.
------------------	---

VARIABLES

NUMERADOR	Número de eventos académicos, graduaciones, culturales, artísticos y deportivos nacionales e internacionales realizados en el ciclo escolar actual	Unidad de Medida del Numerador	124 - Evento
DENOMINADOR	Total de eventos académicos, graduaciones, culturales, artísticos y deportivos nacionales e internacionales realizados del ciclo escolar inmediato anterior	Unidad de Medida del Denominador	124 - Evento

METAS

Semaforización

Linea Base	Año Meta	Meta Programada en el Año	Comportamiento del Indicador hacia la Meta	Tipo de Método	Rojo		Amarillo		Verde	
					De	Hasta	De	Hasta	De	Hasta
Año: 2016										
Valor: 100.000	2025	155.556	ASCENDENTE	TASA DE VARIACION	∞	124.444	124.444	140.000	140.000	171.111
							171.111	∞		

Calendario Programado

Variable	Calendario Programado												
	Enero	Febrero	Marzo	Abril	Mayo	Junio	Julio	Agosto	Septiembre	Octubre	Noviembre	Diciembre	Total
NUMERADOR	3.000	7.000	35.000	8.000	6.000	19.000	18.000	5.000	5.000	4.000	3.000	2.000	115.000
DENOMINADOR	1.000	2.000	3.000	3.000	5.000	4.000	3.000	4.000	5.000	4.000	3.000	8.000	45.000

Handwritten signature of Claudio Rubén Ku Pérez

MTRO. CLAUDIO RUBÉN KU PÉREZ

DIRECTOR ACADÉMICO, SERVICIOS BIBLIOTECARIOS Y SERVICIOS ESCOLARES

Elaboró

Handwritten signature of Lic. Sofía de los Ángeles López González

LIC. SOFÍA DE LOS ÁNGELES LÓPEZ GONZÁLEZ

ENCARGADA DE LA DIRECCIÓN DE PLANEACIÓN Y EVALUACIÓN

Revisó

Handwritten signature of Dr. Francisco Javier del Real Medina

DR. FRANCISCO JAVIER DEL REAL MEDINA

RECTOR

Autorizó



SEFIPLAN
SECRETARÍA DE FINANZAS Y PLANEACIÓN



GOBIERNO DEL ESTADO DE QUINTANA ROO
FORMATO EVALUATORIO PROGRAMÁTICO DEL SIPPRES FESIPPRES-01
INDICADORES

TRIMESTRE			
1	2	3	4

FECHA
16/01/2026

Variable	Calendario Modificado												Total
	Enero	Febrero	Marzo	Abril	Mayo	Junio	Julio	Agosto	Septiembre	Octubre	Noviembre	Diciembre	
NUMERADOR	3.000	7.000	35.000	8.000	6.000	19.000	18.000	5.000	5.000	4.000	3.000	2.000	115.000
DENOMINADOR	1.000	2.000	3.000	3.000	5.000	4.000	3.000	4.000	5.000	4.000	3.000	8.000	45.000

Variable	Calendario Ejecutado												Total
	Enero	Febrero	Marzo	Abril	Mayo	Junio	Julio	Agosto	Septiembre	Octubre	Noviembre	Diciembre	
NUMERADOR	3.000	7.000	35.000	8.000	6.000	19.000	18.000	5.000	5.000	4.000	3.000	2.000	115.000
DENOMINADOR	1.000	2.000	3.000	3.000	5.000	4.000	3.000	4.000	5.000	4.000	3.000	8.000	45.000

AVANCES PROGRAMÁTICOS							VARIACIÓN		
Trimestral			Acumulado				Trimestral		
Modificado	Ejecutado	Nivel de Cumplimiento	Modificado		Ejecutado		Nivel de Cumplimiento	Numerador	Denominador
abs	abs	%	abs	%	abs	%	%	%	%
-40.000	-40.000	100.000	155.556	100.000	155.556	100.000	100.000	0.000	0.000
Observaciones									
No se presenta variación en el resultado									

RESULTADOS		
Meta Anual Equivalente	Color del Semáforo	Observaciones
155.556	VERDE	Se cumple con el calendario programado para el trimestre octubre - diciembre

(78)

MTRO. CLAUDIO RUBÉN KU PÉREZ

DIRECTOR ACADÉMICO, SERVICIOS BIBLIOTECARIOS Y SERVICIOS ESCOLARES

Elaboró

LIC. SOFÍA DE LOS ÁNGELES LÓPEZ GONZÁLEZ

ENCARGADA DE LA DIRECCIÓN DE PLANEACIÓN Y EVALUACIÓN

Revisó

DR. FRANCISCO JAVIER DEL REAL MEDINA

RECTOR

Autorizó



SEFIPLAN
SECRETARÍA DE FINANZAS Y PLANEACIÓN



GOBIERNO DEL ESTADO DE QUINTANA ROO
FORMATO EVALUATORIO PROGRAMÁTICO DEL SIPPRES FESIPPRES-01
INDICADORES

TRIMESTRE			
1	2	3	4

FECHA
16/01/2026

INSTITUCIÓN: 2112110310 - Universidad Tecnológica de la Riviera Maya
PROGRAMA PRESUPUESTARIO: E011 - Educación Superior
UNIDAD RESPONSABLE: 1310-1403 - Dirección de Vinculación Y Seguimiento de Egresados
ACTIVIDAD: F.P.C02.A04 - Realización de talleres de robótica, informativos y productivos para las mujeres estudiantes

IDENTIFICACIÓN DEL INDICADOR

Indicador	C02A04 - Porcentaje de mujeres beneficiadas con los talleres impartidos
------------------	---

VARIABLES

NUMERADOR	Número de mujeres estudiantes beneficiadas con los talleres de robótica, informativos y productivos impartidos	Unidad de Medida del Numerador	121 - Estudiante
DENOMINADOR	Total de mujeres retenidas en la universidad	Unidad de Medida del Denominador	121 - Estudiante

METAS

Semaforización

Linea Base	Año Meta	Meta Programada en el Año	Comportamiento del Indicador hacia la Meta	Tipo de Método	Rojo		Amarillo		Verde	
					De	Hasta	De	Hasta	De	Hasta
Año: 2024										
Valor: 45.126	2025	45.126	ASCENDENTE	PORCENTAJE	∞	36.101	36.101	40.614	40.614	49.639
							49.639	∞		

Calendario Programado

Variable	Calendario Programado												Total
	Enero	Febrero	Marzo	Abril	Mayo	Junio	Julio	Agosto	Septiembre	Octubre	Noviembre	Diciembre	
NUMERADOR	0.000	0.000	50.000	0.000	50.000	0.000	0.000	50.000	0.000	50.000	0.000	50.000	250.000
DENOMINADOR	1.000	1.000	1.000	1.000	1.000	1.000	1.000	1.000	1.000	1.000	1.000	550.000	554.000

MTRO. CLAUDIO RUBÉN KU PÉREZ

LIC. SOFÍA DE LOS ÁNGELES LÓPEZ GONZÁLEZ

DR. FRANCISCO JAVIER DEL REAL MEDINA

DIRECTOR ACADÉMICO, SERVICIOS BIBLIOTECARIOS Y SERVICIOS ESCOLARES

ENCARGADA DE LA DIRECCIÓN DE PLANEACIÓN Y EVALUACIÓN

RECTOR

Elaboró

Revisó

Autorizó



GOBIERNO DEL ESTADO DE QUINTANA ROO
FORMATO EVALUATORIO PROGRAMÁTICO DEL SIPPRES FESIPPRES-01
INDICADORES

TRIMESTRE			
1	2	3	4

FECHA
16/01/2026

Variable	Calendario Modificado												Total
	Enero	Febrero	Marzo	Abril	Mayo	Junio	Julio	Agosto	Septiembre	Octubre	Noviembre	Diciembre	
NUMERADOR	0.000	0.000	50.000	0.000	50.000	0.000	0.000	50.000	0.000	50.000	0.000	50.000	250.000
DENOMINADOR	1.000	1.000	1.000	1.000	1.000	1.000	1.000	1.000	1.000	1.000	1.000	1.000	554.000

Variable	Calendario Ejecutado												Total
	Enero	Febrero	Marzo	Abril	Mayo	Junio	Julio	Agosto	Septiembre	Octubre	Noviembre	Diciembre	
NUMERADOR	0.000	0.000	50.000	0.000	50.000	0.000	0.000	50.000	0.000	50.000	0.000	50.000	250.000
DENOMINADOR	1.000	1.000	1.000	1.000	1.000	1.000	1.000	1.000	1.000	1.000	1.000	1.000	554.000

AVANCES PROGRAMÁTICOS									VARIACIÓN	
Trimestral			Acumulado						Trimestral	
Modificado	Ejecutado	Nivel de Cumplimiento	Modificado		Ejecutado		Nivel de Cumplimiento	Numerador	Denominador	
abs	abs	%	abs	%	abs	%	%	%	%	
18.149	18.149	100.000	45.126	100.000	45.126	100.000	100.000	0.000	0.000	
									Observaciones	
									No se presenta variación alguna en el resultado	

RESULTADOS		
Meta Anual Equivalente	Color del Semáforo	Observaciones
45.126	VERDE	Se logró la meta programada para el trimestre octubre - diciembre

MTRO. CLAUDIO RUBÉN KU PÉREZ

LIC. SOFÍA DE LOS ÁNGELES LÓPEZ GONZÁLEZ
 ENCARGADA DE LA DIRECCIÓN DE PLANEACIÓN Y EVALUACIÓN

DR. FRANCISCO JAVIER DEL REAL MEDINA
 RECTOR

DIRECTOR ACADÉMICO, SERVICIOS BIBLIOTECARIOS Y SERVICIOS ESCOLARES

Elaboró

Revisó

Autorizó



GOBIERNO DEL ESTADO DE QUINTANA ROO
FORMATO EVALUATORIO PROGRAMÁTICO DEL SIPPRES FESIPPRES-01
INDICADORES

TRIMESTRE			
1	2	3	4

FECHA
16/01/2026

INSTITUCIÓN: 2112110310 - Universidad Tecnológica de la Riviera Maya
PROGRAMA PRESUPUESTARIO: E011 - Educación Superior
UNIDAD RESPONSABLE: 1310-1402 - Dirección Académica, Servicios Bibliotecarios y Servicios Escolares
ACTIVIDAD: F.P.C03.A01 - Realización de viajes de prácticas, para reforzar las competencias profesionales adquiridas en las asignaturas de los programas educativos.

IDENTIFICACIÓN DEL INDICADOR

Indicador	C03A01 - Porcentaje de estudiantes beneficiados por viajes de prácticas realizados.
------------------	---

VARIABLES

NUMERADOR	Número de estudiantes que realizan el viaje de practica	Unidad de Medida del Numerador	121 - Estudiante
DENOMINADOR	Número de estudiantes de quinto y noveno semestre	Unidad de Medida del Denominador	121 - Estudiante

METAS

Semaforización

Linea Base	Año Meta	Meta Programada en el Año	Comportamiento del Indicador hacia la Meta	Tipo de Método	Rojo		Amarillo		Verde	
					De	Hasta	De	Hasta	De	Hasta
Año: 2024										
Valor: 57.090	2025	57.301	ASCENDENTE	PORCENTAJE	∞	45.841	45.841	51.571	51.571	63.031
							63.031	∞		

Calendario Programado

Variable	Calendario Programado												Total
	Enero	Febrero	Marzo	Abril	Mayo	Junio	Julio	Agosto	Septiembre	Octubre	Noviembre	Diciembre	
NUMERADOR	0.000	0.000	0.000	0.000	110.000	0.000	0.000	90.000	0.000	0.000	0.000	110.000	310.000
DENOMINADOR	1.000	1.000	1.000	1.000	541.000	1.000	1.000	541.000	1.000	1.000	1.000	541.000	541.000

MTRO. CLAUDIO RUBÉN KU PÉREZ

DIRECTOR ACADÉMICO, SERVICIOS BIBLIOTECARIOS Y SERVICIOS ESCOLARES

Elaboró

LIC. SOFÍA DE LOS ÁNGELES LÓPEZ GONZÁLEZ

ENCARGADA DE LA DIRECCIÓN DE PLANEACIÓN Y EVALUACIÓN

Revisó

DR. FRANCISCO JAVIER DEL REAL MEDINA

RECTOR

Autorizó



GOBIERNO DEL ESTADO DE QUINTANA ROO
FORMATO EVALUATORIO PROGRAMÁTICO DEL SIPPRES FESIPPRES-01
INDICADORES

TRIMESTRE			
1	2	3	4

FECHA
16/01/2026

Variable	Calendario Modificado												Total
	Enero	Febrero	Marzo	Abril	Mayo	Junio	Julio	Agosto	Septiembre	Octubre	Noviembre	Diciembre	
NUMERADOR	0.000	0.000	0.000	0.000	110.000	0.000	0.000	90.000	0.000	0.000	0.000	110.000	310.000
DENOMINADOR	1.000	1.000	1.000	1.000	541.000	1.000	1.000	541.000	1.000	1.000	1.000	541.000	541.000

Variable	Calendario Ejecutado												Total
	Enero	Febrero	Marzo	Abril	Mayo	Junio	Julio	Agosto	Septiembre	Octubre	Noviembre	Diciembre	
NUMERADOR	0.000	0.000	0.000	0.000	110.000	0.000	0.000	90.000	0.000	0.000	0.000	118.000	318.000
DENOMINADOR	1.000	1.000	1.000	1.000	541.000	1.000	1.000	541.000	1.000	1.000	1.000	541.000	541.000

AVANCES PROGRAMÁTICOS										VARIACIÓN	
Trimestral			Acumulado							Trimestral	
Modificado	Ejecutado	Nivel de Cumplimiento	Modificado		Ejecutado		Nivel de Cumplimiento		Numerador	Denominador	
abs	abs	%	abs	%	abs	%	%		%	%	
20.333	21.811	107.273	57.301	100.000	58.780	102.581	102.581		7.273	0.000	
										Observaciones	
										Se presenta una pequeña variación en el resultado, ya que el número de estudiantes que realizaron el viaje de práctica fue de 118 siendo 62 hombres y 56 mujeres	

RESULTADOS		
Meta Anual Equivalente	Color del Semáforo	Observaciones
61.469	VERDE	Se cumple con la meta programada para el trimestre octubre - diciembre

(Handwritten signature)

MTRO. CLAUDIO RUBÉN KU PÉREZ
 DIRECTOR ACADÉMICO, SERVICIOS BIBLIOTECARIOS Y SERVICIOS ESCOLARES

(Handwritten signature)

LIC. SOFÍA DE LOS ÁNGELES LÓPEZ GONZÁLEZ
 ENCARGADA DE LA DIRECCIÓN DE PLANEACIÓN Y EVALUACIÓN

(Handwritten signature)

DR. FRANCISCO JAVIER DEL REAL MEDINA
 RECTOR

Elaboró

Revisó

Autorizó



SEFIPLAN
 SECRETARÍA DE FINANZAS Y PLANEACIÓN



GOBIERNO DEL ESTADO DE QUINTANA ROO
FORMATO EVALUATORIO PROGRAMÁTICO DEL SIPPRES FESIPPRES-01
INDICADORES

TRIMESTRE			
1	2	3	4

FECHA
16/01/2026

INSTITUCIÓN: 2112110310 - Universidad Tecnológica de la Riviera Maya
PROGRAMA PRESUPUESTARIO: E011 - Educación Superior
UNIDAD RESPONSABLE: 1310-1403 - Dirección de Vinculación Y Seguimiento de Egresados
ACTIVIDAD: F.P.C03.A02 - Coordinación con los diferentes sectores productivos, para aceptar estudiantes de prácticas e intercambios en sus áreas de competencia

IDENTIFICACIÓN DEL INDICADOR

Indicador	C03A02 - Tasa de variación de convenios realizados, nacionales e Internacionales.
------------------	---

VARIABLES

NUMERADOR	Convenios celebrados en el ciclo escolar actual	Unidad de Medida del Numerador	85 - Convenio
DENOMINADOR	Convenios celebrados en el ciclo escolar inmediato anterior	Unidad de Medida del Denominador	85 - Convenio

METAS

Semaforización

Linea Base	Año Meta	Meta Programada en el Año	Comportamiento del Indicador hacia la Meta	Tipo de Método	Rojo		Amarillo		Verde	
					De	Hasta	De	Hasta	De	Hasta
Año: 2022										
Valor: 4.918	2025	5.882	ASCENDENTE	TASA DE VARIACION	∞	4.706	4.706	5.294	5.294	6.471
							6.471	∞		

Calendario Programado

Variable	Enero	Febrero	Marzo	Abril	Mayo	Junio	Julio	Agosto	Septiembre	Octubre	Noviembre	Diciembre	Total
NUMERADOR	0.000	0.000	0.000	0.000	0.000	0.000	0.000	0.000	0.000	0.000	0.000	360.000	360.000
DENOMINADOR	1.000	1.000	1.000	1.000	1.000	1.000	1.000	1.000	1.000	1.000	1.000	340.000	340.000

MTRA. ERIKA PAOLA AVILES DEMENEGHI

ENCARGADA DE LA DIRECCION DE VINCULACIÓN Y SEGUIMIENTO A EGRESADOS

Elaboró

LIC. SOFÍA DE LOS ANGELES LÓPEZ GONZÁLEZ

ENCARGADA DE LA DIRECCIÓN DE PLANEACIÓN Y EVALUACIÓN

Revisó

DR. FRANCISCO JAVIER DEL REAL MEDINA

RECTOR

Autorizó



SEFIPLAN
SECRETARÍA DE FINANZAS Y PLANEACIÓN



GOBIERNO DEL ESTADO DE QUINTANA ROO
FORMATO EVALUATORIO PROGRAMÁTICO DEL SIPPRES FESIPPRES-01
INDICADORES

TRIMESTRE			
1	2	3	4

FECHA
16/01/2026

Variable	Calendario Modificado												Total
	Enero	Febrero	Marzo	Abril	Mayo	Junio	Julio	Agosto	Septiembre	Octubre	Noviembre	Diciembre	
NUMERADOR	0.000	0.000	0.000	0.000	0.000	0.000	0.000	0.000	0.000	0.000	0.000	360.000	360.000
DENOMINADOR	1.000	1.000	1.000	1.000	1.000	1.000	1.000	1.000	1.000	1.000	1.000	340.000	340.000

Variable	Calendario Ejecutado												Total
	Enero	Febrero	Marzo	Abril	Mayo	Junio	Julio	Agosto	Septiembre	Octubre	Noviembre	Diciembre	
NUMERADOR	0.000	0.000	0.000	0.000	0.000	0.000	0.000	0.000	0.000	0.000	0.000	360.000	360.000
DENOMINADOR	1.000	1.000	1.000	1.000	1.000	1.000	1.000	1.000	1.000	1.000	1.000	340.000	340.000

AVANCES PROGRAMÁTICOS							VARIACIÓN		
Trimestral			Acumulado				Trimestral		
Modificado	Ejecutado	Nivel de Cumplimiento	Modificado		Ejecutado		Nivel de Cumplimiento	Numerador	Denominador
abs	abs	%	abs	%	abs	%	%	%	%
5.882	5.882	100.000	5.882	100.000	5.882	100.000	100.000	0.000	0.000
Observaciones									
No se presenta variación en el resultado logrado									

RESULTADOS		
Meta Anual Equivalente	Color del Semáforo	Observaciones
5.882	VERDE	Se cumplió con la meta programada para el trimestre octubre - diciembre

[Signature]
 MTRA. ERIKA PAOLA AVILES DEMENEGHI
 ENCARGADA DE LA DIRECCION DE VINCULACIÓN Y SEGUIMIENTO A EGRESADOS
Elaboró

[Signature]
 LIC. SOFÍA DE LOS ANGELES LÓPEZ GONZÁLEZ
 ENCARGADA DE LA DIRECCIÓN DE PLANEACIÓN Y EVALUACIÓN

Revisó

[Signature]
 DR. FRANCISCO JAVIER DEL REAL MEDINA
 RECTOR
Autorizó

TRIMESTRE			
1	2	3	4

FECHA
16/01/2026

INSTITUCIÓN: 2112110310 - Universidad Tecnológica de la Riviera Maya
PROGRAMA PRESUPUESTARIO: E011 - Educación Superior
UNIDAD RESPONSABLE: 1310-1402 - Dirección Académica, Servicios Bibliotecarios y Servicios Escolares
ACTIVIDAD: F.P.C03.A03 - Realización de proyectos de investigación científica, desarrollo tecnológico e innovación .

IDENTIFICACIÓN DEL INDICADOR

Indicador C03A03 - Tasa de variación de proyectos de investigación científica, desarrollo tecnológico e innovación

VARIABLES

NUMERADOR	Número de proyectos de investigación científica, desarrollo tecnológico e innovación en el ciclo escolar actual	Unidad de Medida del Numerador	241 - Proyecto
DENOMINADOR	número de proyectos de investigación científica, desarrollo tecnológico e innovación .en el ciclo escolar inmediato anterior	Unidad de Medida del Denominador	241 - Proyecto

METAS

Semaforización

Linea Base	Año Meta	Meta Programada en el Año	Comportamiento del Indicador hacia la Meta	Tipo de Método	Rojo		Amarillo		Verde	
					De	Hasta	De	Hasta	De	Hasta
Año: 2024										
Valor: 50.000	2025	50.000	ASCENDENTE	TASA DE VARIACION	∞	40.000	40.000	45.000	45.000	55.000
							55.000	∞		

Calendario Programado

Variable	Calendario Programado												
	Enero	Febrero	Marzo	Abril	Mayo	Junio	Julio	Agosto	Septiembre	Octubre	Noviembre	Diciembre	Total
NUMERADOR	0.000	0.000	0.000	0.000	0.000	0.000	0.000	0.000	0.000	0.000	0.000	3.000	3.000
DENOMINADOR	1.000	1.000	1.000	1.000	1.000	1.000	1.000	1.000	1.000	1.000	1.000	2.000	2.000

MTRO. CLAUDIO RUBÉN KU PÉREZ

LIC. SOFÍA DE LOS ANGELES LÓPEZ GONZÁLEZ

DR. FRANCISCO JAVIER DEL REAL MEDINA

DIRECTOR ACADÉMICO, SERVICIOS BIBLIOTECARIOS Y SERVICIOS ESCOLARES

ENCARGADA DE LA DIRECCIÓN DE PLANEACIÓN Y EVALUACIÓN

RECTOR

Elaboró

Revisó

Autorizó



GOBIERNO DEL ESTADO DE QUINTANA ROO
FORMATO EVALUATORIO PROGRAMÁTICO DEL SIPPRES FESIPPRES-01
INDICADORES

TRIMESTRE			
1	2	3	4


FECHA
16/01/2026

Variable	Calendario Modificado												Total
	Enero	Febrero	Marzo	Abril	Mayo	Junio	Julio	Agosto	Septiembre	Octubre	Noviembre	Diciembre	
NUMERADOR	0.000	0.000	0.000	0.000	0.000	0.000	0.000	0.000	0.000	0.000	0.000	3.000	3.000
DENOMINADOR	1.000	1.000	1.000	1.000	1.000	1.000	1.000	1.000	1.000	1.000	1.000	2.000	2.000


Variable	Calendario Ejecutado												Total
	Enero	Febrero	Marzo	Abril	Mayo	Junio	Julio	Agosto	Septiembre	Octubre	Noviembre	Diciembre	
NUMERADOR	0.000	0.000	0.000	0.000	0.000	0.000	0.000	0.000	0.000	0.000	0.000	3.000	3.000
DENOMINADOR	1.000	1.000	1.000	1.000	1.000	1.000	1.000	1.000	1.000	1.000	1.000	2.000	2.000

AVANCES PROGRAMÁTICOS							VARIACIÓN		
Trimestral			Acumulado				Trimestral		
Modificado	Ejecutado	Nivel de Cumplimiento	Modificado		Ejecutado		Nivel de Cumplimiento	Numerador	Denominador
abs	abs	%	abs	%	abs	%	%	%	%
50.000	50.000	100.000	50.000	100.000	50.000	100.000	100.000	0.000	0.000
Observaciones									
No se presenta variación en el resultado									

RESULTADOS		
Meta Anual Equivalente	Color del Semáforo	Observaciones
50.000	VERDE	Se cumple con la meta programada para trimestre octubre - diciembre


 MTRO. CLAUDIO RUBÉN KU PÉREZ
 DIRECTOR ACADÉMICO, SERVICIOS BIBLIOTECARIOS Y SERVICIOS ESCOLARES
Elaboró


 LIC. SOFÍA DE LOS ÁNGELES LÓPEZ GONZÁLEZ
 ENCARGADA DE LA DIRECCIÓN DE PLANEACIÓN Y EVALUACIÓN
Revisó


 DR. FRANCISCO JAVIER DEL REAL MEDINA
 RECTOR
Autorizó



GOBIERNO DEL ESTADO DE QUINTANA ROO
 FORMATO EVALUATORIO PROGRAMÁTICO DEL SIPPRES FESIPPRES-01
 INDICADORES

TRIMESTRE			
1	2	3	4

FECHA
16/01/2026

INSTITUCIÓN: 2112110310 - Universidad Tecnológica de la Riviera Maya
 PROGRAMA PRESUPUESTARIO: M001 - Gestión y Apoyo Institucional Transversal
 UNIDAD RESPONSABLE: 1310-1101 - Despacho de la Rectoría de la Universidad Tecnológica de la Riviera Maya
 FIN: F - Contribuir a la aplicación del Modelo de Gestión para Resultados para fortalecer la organización y gestión que permita la creación de valor público Quintanarroense.

IDENTIFICACIÓN DEL INDICADOR	
Indicador	PED2611 - Índice General de Avance PBR-SED Entidades

VARIABLES			
INDICE	Índice general de avance PBR-SED. Entidades	Unidad de Medida	142 - Índice

METAS						Semaforización					
Linea Base		Año Meta	Meta Programada	Comportamiento del	Tipo de	Rojo		Amarillo		Verde	
Año:	2022		en el Año	Indicador hacia la Meta	Método	De	Hasta	De	Hasta	De	Hasta
Valor:	75.900	2025	82.000	ASCENDENTE	INDICE	∞	65.600	65.600	73.800	73.800	90.200
								90.200	∞		

Variable	Calendario Programado												
	Enero	Febrero	Marzo	Abril	Mayo	Junio	Julio	Agosto	Septiembre	Octubre	Noviembre	Diciembre	Total
INDICE	0.000	0.000	0.000	0.000	0.000	0.000	0.000	0.000	0.000	0.000	0.000	82.000	82.000

Variable	Calendario Modificado												
	Enero	Febrero	Marzo	Abril	Mayo	Junio	Julio	Agosto	Septiembre	Octubre	Noviembre	Diciembre	Total
INDICE	0.000	0.000	0.000	0.000	0.000	0.000	0.000	0.000	0.000	0.000	0.000	82.000	82.000

LIC. SOFÍA DE LOS ÁNGELES LÓPEZ GONZÁLEZ

LIC. SOFÍA DE LOS ÁNGELES LÓPEZ GONZÁLEZ

DR. FRANCISCO JAVIER DEL REAL MEDINA

ENCARGADA DE LA DIRECCIÓN DE PLANEACIÓN Y EVALUACIÓN

ENCARGADA DE LA DIRECCIÓN DE PLANEACIÓN Y EVALUACIÓN

RECTOR

Elaboró

Revisó

Autorizó

TRIMESTRE			
1	2	3	4

FECHA
16/01/2026

Variable	Calendario Ejecutado												Total
	Enero	Febrero	Marzo	Abril	Mayo	Junio	Julio	Agosto	Septiembre	Octubre	Noviembre	Diciembre	
INDICE	0.000	0.000	0.000	0.000	0.000	0.000	0.000	0.000	0.000	0.000	0.000	82.300	82.300

AVANCES PROGRAMÁTICOS							
Trimestral			Acumulado				
Modificado	Ejecutado	Nivel de Cumplimiento	Modificado		Ejecutado		Nivel de Cumplimiento
abs	abs	%	abs	%	abs	%	%
82.000	82.300	100.366	82.000	100.000	82.300	100.366	100.366

RESULTADOS		
Meta Anual Equivalente	Color del Semáforo	Observaciones
82.300	VERDE	Para el ejercicio fiscal 2025, el Estado de Quintana Roo obtuvo una valoración del 82.3% en el avance del Diagnóstico PbR-SED, resultando un nivel de cumplimiento del 100.366% con respecto a lo programado, por lo que se considera un resultado favorable, ya que el valor obtenido se encuentra dentro del rango de la semaforización color verde

LIC. SOFÍA DE LOS ÁNGELES LÓPEZ GONZÁLEZ
 ENCARGADA DE LA DIRECCIÓN DE PLANEACIÓN Y EVALUACIÓN

LIC. SOFÍA DE LOS ÁNGELES LÓPEZ GONZÁLEZ
 ENCARGADA DE LA DIRECCIÓN DE PLANEACIÓN Y EVALUACIÓN

DR. FRANCISCO JAVIER DEL REAL MEDINA
 RECTOR

Elaboró

Revisó

Autorizó



GOBIERNO DEL ESTADO DE QUINTANA ROO
FORMATO EVALUATORIO PROGRAMÁTICO DEL SIPPRES FESIPPRES-01
INDICADORES

TRIMESTRE			
1	2	3	4

FECHA
16/01/2026

INSTITUCIÓN: 2112110310 - Universidad Tecnológica de la Riviera Maya
PROGRAMA PRESUPUESTARIO: M001 - Gestión y Apoyo Institucional Transversal
UNIDAD RESPONSABLE: 1310-1101 - Despacho de la Rectoría de la Universidad Tecnológica de la Riviera Maya
PROPÓSITO: F.P - Las Unidades Responsables sustantivas de los Ejecutores de Gasto del Gobierno del Estado de Quintana Roo cumplen satisfactoriamente sus Metas en los Programas Presupuestarios, dificultando la consolidación del Presupuesto basado en Resultados

IDENTIFICACIÓN DEL INDICADOR	
Indicador	1902015 - Porcentaje de cumplimiento de metas sustantivas de los Ejecutores de Gasto del Poder Ejecutivo del Gobierno del Estado al cierre del ejercicio fiscal

VARIABLES			
NUMERADOR	Porcentaje de indicadores que logran el semáforo verde en el reporte de sus metas al cierre del ejercicio fiscal	Unidad de Medida del Numerador	226 - Porcentaje
DENOMINADOR	porcentaje total de indicadores en las MIR de los Ejecutores del Gasto	Unidad de Medida del Denominador	226 - Porcentaje

METAS						Semaforización					
Linea Base		Año Meta	Meta Programada	Comportamiento del	Tipo de	Rojo		Amarillo		Verde	
Año:	2024		en el Año	Indicador hacia la Meta	Método	De	Hasta	De	Hasta	De	Hasta
Valor:	78.510	2025	85.000	ASCENDENTE	PORCENTAJE	∞	68.000	68.000	76.500	76.500	93.500
								93.500	∞		

Variable	Calendario Programado												
	Enero	Febrero	Marzo	Abril	Mayo	Junio	Julio	Agosto	Septiembre	Octubre	Noviembre	Diciembre	Total
NUMERADOR	0.000	0.000	0.000	0.000	0.000	0.000	0.000	0.000	0.000	0.000	0.000	85.000	85.000
DENOMINADOR	1.000	1.000	1.000	1.000	1.000	1.000	1.000	1.000	1.000	1.000	1.000	100.000	100.000

LIC. SOFÍA DE LOS ÁNGELES LÓPEZ GONZÁLEZ
 ENCARGADA DE LA DIRECCIÓN DE PLANEACIÓN Y EVALUACIÓN

LIC. SOFÍA DE LOS ÁNGELES LÓPEZ GONZÁLEZ
 ENCARGADA DE LA DIRECCIÓN DE PLANEACIÓN Y EVALUACIÓN

DR. FRANCISCO JAVIER DEL REAL MEDINA
 RECTOR

Elaboró

Revisó

Autorizó



GOBIERNO DEL ESTADO DE QUINTANA ROO
 FORMATO EVALUATORIO PROGRAMÁTICO DEL SIPPRES FESIPPRES-01
 INDICADORES

TRIMESTRE			
1	2	3	4

FECHA
16/01/2026

Variable	Calendario Modificado												Total	
	Enero	Febrero	Marzo	Abril	Mayo	Junio	Julio	Agosto	Septiembre	Octubre	Noviembre	Diciembre		
NUMERADOR	0.000	0.000	0.000	0.000	0.000	0.000	0.000	0.000	0.000	0.000	0.000	0.000	85.000	85.000
DENOMINADOR	1.000	1.000	1.000	1.000	1.000	1.000	1.000	1.000	1.000	1.000	1.000	1.000	100.000	100.000

Variable	Calendario Ejecutado												Total	
	Enero	Febrero	Marzo	Abril	Mayo	Junio	Julio	Agosto	Septiembre	Octubre	Noviembre	Diciembre		
NUMERADOR	0.000	0.000	0.000	0.000	0.000	0.000	0.000	0.000	0.000	0.000	0.000	0.000	77.000	77.000
DENOMINADOR	1.000	1.000	1.000	1.000	1.000	1.000	1.000	1.000	1.000	1.000	1.000	1.000	100.000	100.000

AVANCES PROGRAMÁTICOS								VARIACIÓN	
Trimestral			Acumulado					Trimestral	
Modificado	Ejecutado	Nivel de Cumplimiento	Modificado		Ejecutado		Nivel de Cumplimiento	Numerador	Denominador
abs	abs	%	abs	%	abs	%	%	%	%
85.000	77.000	90.588	85.000	100.000	77.000	90.588	90.588	-9.412	0.000
								Observaciones	
								Se tiene una variación de -9.412 ya que de un total de 2,583 indicadores solo 1,993 obtuvieron el semáforo verde con relación al reporte de las metas	

RESULTADOS		
Meta Anual Equivalente	Color del Semáforo	Observaciones
77.000	VERDE	Se presenta un nivel de cumplimiento del 90.588% permitiendo el color verde en la semaforización

LIC. SOFÍA DE LOS ÁNGELES LÓPEZ GONZÁLEZ

LIC. SOFÍA DE LOS ÁNGELES LÓPEZ GONZÁLEZ

DR. FRANCISCO JAVIER DEL REAL MEDINA

ENCARGADA DE LA DIRECCIÓN DE PLANEACIÓN Y EVALUACIÓN

ENCARGADA DE LA DIRECCIÓN DE PLANEACIÓN Y EVALUACIÓN

RECTOR

Elaboró

Revisó

Autorizó





GOBIERNO DEL ESTADO DE QUINTANA ROO
FORMATO EVALUATORIO PROGRAMÁTICO DEL SIPPRES FESIPPRES-01
INDICADORES

TRIMESTRE			
1	2	3	4

FECHA
16/01/2026


INSTITUCIÓN: 2112110310 - Universidad Tecnológica de la Riviera Maya
PROGRAMA PRESUPUESTARIO: M001 - Gestión y Apoyo Institucional Transversal
UNIDAD RESPONSABLE: 1310-1405 - Dirección de Planeación y Evaluación
COMPONENTE: F.P.C01 - Apoyo a las Unidades Responsables Sustantivas para el cumplimiento de sus metas programadas, otorgado


IDENTIFICACIÓN DEL INDICADOR	
Indicador	C01 - Porcentaje de cumplimiento programático trimestral de metas con semáforo verde de las Unidades Responsables Sustantivas de la Secretaría de Finanzas y Planeación.

VARIABLES			
NUMERADOR	Numero de Indicadores de Componentes y Actividades de los Programas Presupuestarios Sustantivos Institucionales que alcanzan metas satisfactorias (rango verde) de acuerdo con su semaforización cada trimestre del 2025.	Unidad de Medida del Numerador	141 - Indicador
DENOMINADOR	Numero total de Indicadores de Componentes y Actividades programados en los Programas Presupuestarios Sustantivos Institucionales durante cada trimestre del 2025	Unidad de Medida del Denominador	141 - Indicador

METAS						Semaforización					
Linea Base		Año Meta	Meta Programada	Comportamiento del	Tipo de	Rojo		Amarillo		Verde	
Año:	2024		en el Año	Indicador hacia la Meta	Método	De	Hasta	De	Hasta	De	Hasta
Valor:	0.000	2025	88.101	ASCENDENTE	PORCENTAJE	∞	70.481	70.481	79.291	79.291	96.911
								96.911	∞		

Variable	Calendario Programado												
	Enero	Febrero	Marzo	Abril	Mayo	Junio	Julio	Agosto	Septiembre	Octubre	Noviembre	Diciembre	Total
NUMERADOR	0.000	0.000	2.000	0.000	0.000	4.000	0.000	0.000	7.000	0.000	0.000	6.000	5.526
DENOMINADOR	1.000	1.000	3.000	1.000	1.000	4.000	1.000	1.000	8.000	1.000	1.000	7.000	6.273


 LIC. SOFÍA DE LOS ÁNGELES LÓPEZ GONZÁLEZ
 ENCARGADA DE LA DIRECCIÓN DE PLANEACIÓN Y EVALUACIÓN


 LIC. SOFÍA DE LOS ÁNGELES LÓPEZ GONZÁLEZ
 ENCARGADA DE LA DIRECCIÓN DE PLANEACIÓN Y EVALUACIÓN


 DR. FRANCISCO JAVIER DEL REAL MEDINA
 RECTOR

Elaboró

Revisó

Autorizó

TRIMESTRE			
1	2	3	4

FECHA
16/01/2026

Variable	Calendario Modificado												Total
	Enero	Febrero	Marzo	Abril	Mayo	Junio	Julio	Agosto	Septiembre	Octubre	Noviembre	Diciembre	
NUMERADOR	0.000	0.000	2.000	0.000	0.000	4.000	0.000	0.000	7.000	0.000	0.000	6.000	5.526
DENOMINADOR	1.000	1.000	3.000	1.000	1.000	4.000	1.000	1.000	8.000	1.000	1.000	7.000	6.273

Variable	Calendario Ejecutado												Total
	Enero	Febrero	Marzo	Abril	Mayo	Junio	Julio	Agosto	Septiembre	Octubre	Noviembre	Diciembre	
NUMERADOR	0.000	0.000	2.000	0.000	0.000	4.000	0.000	0.000	7.000	0.000	0.000	6.000	5.526
DENOMINADOR	1.000	1.000	3.000	1.000	1.000	4.000	1.000	1.000	8.000	1.000	1.000	7.000	6.273

AVANCES PROGRAMÁTICOS									VARIACIÓN	
Trimestral			Acumulado						Trimestral	
Modificado	Ejecutado	Nivel de Cumplimiento	Modificado		Ejecutado		Nivel de Cumplimiento	Numerador	Denominador	
abs	abs	%	abs	%	abs	%	%	%	%	
85.714	85.714	100.000	88.101	100.000	88.101	100.000	100.000	0.000	0.000	
Observaciones									No presenta variación alguna con la meta programada	

RESULTADOS		
Meta Anual Equivalente	Color del Semáforo	Observaciones
88.101	VERDE	Se cumple al 100% la meta programada para el trimestre octubre - diciembre 2025

LIC. SOFÍA DE LOS ÁNGELES LÓPEZ GONZÁLEZ

LIC. SOFÍA DE LOS ÁNGELES LÓPEZ GONZÁLEZ

DR. FRANCISCO JAVIER DEL REAL MEDINA

ENCARGADA DE LA DIRECCIÓN DE PLANEACIÓN Y EVALUACIÓN

ENCARGADA DE LA DIRECCIÓN DE PLANEACIÓN Y EVALUACIÓN

RECTOR

Elaboró

Revisó

Autorizó



GOBIERNO DEL ESTADO DE QUINTANA ROO
 FORMATO EVALUATORIO PROGRAMÁTICO DEL SIPPRES FESIPPRES-01
 INDICADORES

TRIMESTRE			
1	2	3	4

FECHA
16/01/2026

INSTITUCIÓN: 2112110310 - Universidad Tecnológica de la Riviera Maya
 PROGRAMA PRESUPUESTARIO: M001 - Gestión y Apoyo Institucional Transversal
 UNIDAD RESPONSABLE: 1310-1404 - Dirección de Administración y Finanzas
 ACTIVIDAD: F.P.C01.A01 - Control presupuestal para el cumplimiento de las metas de las Unidades Responsables

IDENTIFICACIÓN DEL INDICADOR	
Indicador	C01A01 - Porcentaje del Presupuesto Aprobado destinado a las Unidades Responsables de Staff de la Secretaría de Finanzas y Planeación.

VARIABLES			
NUMERADOR	Monto del Presupuesto asignado a las áreas de Staff	Unidad de Medida del Numerador	230 - Presupuesto
DENOMINADOR	Total del presupuesto aprobado a la SEFIPLAN	Unidad de Medida del Denominador	230 - Presupuesto

METAS					Semaforización						
Linea Base	Año Meta	Meta Programada en el Año	Comportamiento del Indicador hacia la Meta	Tipo de Método	Rojo		Amarillo		Verde		
					De	Hasta	De	Hasta	De	Hasta	
Año: 2024											
Valor: 25.000	2025	25.000	ASCENDENTE	PORCENTAJE	∞	20.000	20.000	22.500	22.500	27.500	
							27.500	∞			

Variable	Calendario Programado												
	Enero	Febrero	Marzo	Abril	Mayo	Junio	Julio	Agosto	Septiembre	Octubre	Noviembre	Diciembre	Total
NUMERADOR	0.000	0.000	0.000	0.000	0.000	0.000	0.000	0.000	0.000	0.000	0.000	4,543,984.890	4,543,984.890
DENOMINADOR	1.000	1.000	1.000	1.000	1.000	1.000	1.000	1.000	1.000	1.000	1.000	18,175,939.550	18,175,939.550

MTRA. KEREM ARELI PINTO AGUILAR
 DIRECTORA DE ADMINISTRACIÓN Y FINANZAS

LIC. SOFÍA DE LOS ÁNGELES LÓPEZ GONZÁLEZ
 ENCARGADA DE LA DIRECCIÓN DE PLANEACIÓN Y EVALUACIÓN

DR. FRANCISCO JAVIER DEL REAL MEDINA
 RECTOR

Elaboró

Revisó

Autorizó



GOBIERNO DEL ESTADO DE QUINTANA ROO
FORMATO EVALUATORIO PROGRAMÁTICO DEL SIPPRES FESIPPRES-01
INDICADORES

TRIMESTRE			
1	2	3	4

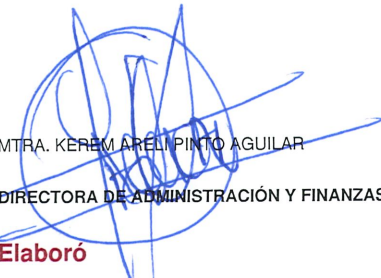
FECHA
16/01/2026


Variable	Calendario Modificado												Total
	Enero	Febrero	Marzo	Abril	Mayo	Junio	Julio	Agosto	Septiembre	Octubre	Noviembre	Diciembre	
NUMERADOR	0.000	0.000	0.000	0.000	0.000	0.000	0.000	0.000	0.000	0.000	0.000	4,543,984.890	4,543,984.890
DENOMINADOR	1.000	1.000	1.000	1.000	1.000	1.000	1.000	1.000	1.000	1.000	1.000	18,175,939.550	18,175,939.550


Variable	Calendario Ejecutado												Total
	Enero	Febrero	Marzo	Abril	Mayo	Junio	Julio	Agosto	Septiembre	Octubre	Noviembre	Diciembre	
NUMERADOR	0.000	0.000	0.000	0.000	0.000	0.000	0.000	0.000	0.000	0.000	0.000	4,543,984.890	4,543,984.890
DENOMINADOR	1.000	1.000	1.000	1.000	1.000	1.000	1.000	1.000	1.000	1.000	1.000	18,806,306.000	18,806,306.000

AVANCES PROGRAMÁTICOS								VARIACIÓN	
Trimestral			Acumulado					Trimestral	
Modificado	Ejecutado	Nivel de Cumplimiento	Modificado		Ejecutado		Nivel de Cumplimiento	Numerador	Denominador
abs	abs	%	abs	%	abs	%	%	%	%
25.000	24.162	96.648	25.000	100.000	24.162	96.648	96.648	0.000	3.468
								Observaciones	
								Existe una variación de 3.468 en relación al denominador	

RESULTADOS		
Meta Anual Equivalente	Color del Semáforo	Observaciones
24.162	VERDE	Se tiene un nivel de cumplimiento del 96.648%, lo que indica que se alcanzó la meta permitiendo la semaforización en color verde


MTRA. KEREM ARELI PINTO AGUILAR
DIRECTORA DE ADMINISTRACIÓN Y FINANZAS
Elaboró


LIC. SOFÍA DE LOS ÁNGELES LÓPEZ GONZÁLEZ
ENCARGADA DE LA DIRECCIÓN DE PLANEACIÓN Y EVALUACIÓN
Revisó


DR. FRANCISCO JAVIER DEL REAL MEDINA
RECTOR
Autorizó