




Nombre del Medio de Verificación	
Estadística de inicio del formato 911, SEQ	
Clave y nombre de la Dependencia:	1310 – Universidad Tecnológica de la Riviera Maya
Programa Presupuestario:	E011 – Educación Superior
Resumen narrativo del nivel reportado:	F - Contribuir a incrementar la permanencia de las y los estudiantes de Educación Superior mediante estrategias de atención a la demanda y conclusión del nivel educativo
Indicador:	PED02I3 - Tasa de abandono escolar de educación superior
Método de Cálculo:	$\frac{(((\text{Matrícula inicial de superior en el ciclo escolar } t - \text{Alumnos egresados de superior en el ciclo escolar } t) - (\text{Matrícula inicial de superior en el ciclo escolar } t+1 - \text{Alumnos de nuevo ingreso a primero de superior en el ciclo escolar } t+1)) / \text{Matrícula inicial de superior en el ciclo escolar } t) \times 100}{}$
Trimestre reportado:	4 ^{to} Trimestre
Liga de publicación del Medio de Verificación:	https://utrivieramaya.edu.mx/pide/
Unidad Responsable del Indicador:	Despacho de la Rectoría de la Universidad Tecnológica de la Riviera Maya
Datos de las Variables reportadas:	
Numerador: <i>(Matrícula inicial de superior en el ciclo escolar t – Alumnos egresados de superior en el ciclo escolar t)</i>	6,935
Denominador: <i>Matrícula inicial de superior en el ciclo escolar t+1 – Alumnos de nuevo ingreso a primero de superior en el ciclo escolar t+1) / Matrícula inicial de superior en el ciclo escolar t</i>	53,387
Descripción de los resultados:	
Con datos proporcionados por la Dirección de Planeación de la Secretaría de Educación de Quintana Roo (SEQ) se emite el presente medio de verificación (Se anexa medio de verificación de FIN).	
Tasa de abandono escolar de educación superior: 12.99%	
Tipo de evidencia:	estadística
<div style="text-align: center;">  <p>DR. FRANCISCO JAVIER DEL REAL MEDINA Rector de la Universidad Tecnológica de la Riviera Maya.</p> </div> <div style="text-align: center;">  <p>RECTORIA</p> </div>	



Medio de Verificación de FIN

Nombre del Medio de Verificación: Estadística de inicio del formato 911, SEQ.	
Clave y nombre de la Dependencia:	1109-Secretaría de Educación de Quintana Roo
Programa Presupuestario:	E011-Educación Superior
Resumen narrativo del nivel reportado:	Contribuir a coordinar el ingreso, permanencia y egreso de las niñas, niños y adolescentes de todos los niveles y modalidades del sistema educativo estatal mediante el establecimiento de políticas educativas acordes a los objetivos, estrategias y prioridades nacionales y estatales.
Indicador:	PED0213 - Tasa de abandono escolar de educación superior
Método de Cálculo:	$\frac{(((\text{Matrícula inicial de superior en el ciclo escolar } t - \text{Alumnos egresados de superior en el ciclo escolar } t) - (\text{Matrícula inicial de superior en el ciclo escolar } t+1 - \text{Alumnos de nuevo ingreso a primero de superior en el ciclo escolar } t+1)))}{\text{Matrícula inicial de superior en el ciclo escolar } t} \times 100$
Trimestre reportado:	Cuarto Trimestre
Liga de Publicación del Medio de Verificación:	https://qroo.gob.mx/seq/medios-de-verificacion-de-la-planeacion-anual/
Unidad Responsable del Indicador:	Dirección de Planeación
<p>Datos de las Variables reportadas:</p> <p>Numerador: Matrícula inicial de superior en el ciclo escolar t – Alumnos egresados de superior en el ciclo escolar t) – (Matrícula inicial de superior en el ciclo escolar t+1 – Alumnos de nuevo ingreso a primero de superior en el ciclo escolar t+1 = 6,935</p> <p>Denominador: Matrícula inicial de superior en el ciclo escolar t = 53,387</p> <p>Descripción de los resultados: 13 de cada 100 estudiantes de educación superior, abandonan sus estudios antes de concluir el ciclo escolar</p> <p>Observación: Este indicador fue calculado con la estadística básica preliminar no oficializada con corte 19 de diciembre de 2025.</p> <div style="text-align: center;"> _____ Q.F.B. Alejandra Guadalupe Cetina Vázquez Directora de Planeación</div>	



Resumen Narrativo	Indicador		2023	2024	2025		
01-02 - Incrementar el ingreso, permanencia y egreso de las niñas, niños, adolescentes, jóvenes y personas adultas mayores a una educación de excelencia en las diferentes opciones, modalidades y niveles.	PED0211 - Tasa de eficiencia terminal de Educación Básica (Alumnos egresados de secundaria en el ciclo escolar t / Alumnos de nuevo ingreso a primer grado de primaria que se inscribieron hace t-8 ciclos escolares) X 100	Programado	98.13	98.36	98.62	Numerador	27,905
		Alcanzado	89.84	90.94	91.38	Denominador	30,538
	PED0212 - Tasa de eficiencia terminal de Educación Media Superior (Alumnos egresados de media superior en el ciclo escolar t / Alumnos de nuevo ingreso a primer grado de media superior que se inscribieron hace t-2 ciclos escolares) X 100	Programado	72.50	73.01	73.56	Numerador	24,765
		Alcanzado	77.64	83.87	82.71	Denominador	29,941
	PED0213 - Tasa de abandono escolar de educación superior (((Matrícula inicial de superior en el ciclo escolar t - Alumnos egresados de superior en el ciclo escolar t-1) / Matrícula inicial de superior en el ciclo escolar t) X 100	Programado	12.64	12.39	12.09	Numerador	6,935
		Alcanzado	15.01	12.18	12.99	Denominador	53,387
02-01 - Incrementar la atención educativa y el egreso de las niñas y los niños, jóvenes y adultos quintanarroenses, con equidad, inclusión, excelencia y mayor bienestar en los centros educativos con ambientes dignos.	PED0214 - Tasa bruta de cobertura de la matrícula total	Programado	63.83	64.34	64.75	Numerador	467,968
		Alcanzado	62.24	61.80	60.22	Denominador	777,098
	0201011 - Tasa de variación de educación básica (((Total de alumnos matriculados en educación básica al inicio del ciclo escolar t / Total de alumnos matriculados en educación básica al inicio del ciclo escolar t-1) - 1) X 100.	Programado	0.88	0.98	1.13	Numerador	326,447
		Alcanzado	-2.18	-1.11	-1.51	Denominador	331,445
	0201012 - Tasa bruta de cobertura de educación media superior (Total de alumnos matriculados en educación media superior al inicio del ciclo escolar t / Población a mitad de año t en edad normativa o típica para cursar el nivel o tipo educativo) X 100.	Programado	79.94	80.94	81.84	Numerador	77,149
		Alcanzado	80.47	79.91	80.35	Denominador	96,015
	0201013 - Tasa de variación de educación superior (((Total de alumnos matriculados en educación superior al inicio del ciclo escolar t / Total de alumnos matriculados en educación superior al inicio del ciclo escolar t-1) - 1) X 100.	Programado	0.43	0.68	0.99	Numerador	60,396
		Alcanzado	1.31	3.75	5.11	Denominador	57,458
	0201016 - Tasa de Absorción de educación superior	Programado	91.88	92.38	92.88	Numerador	
		Alcanzado	85.35	84.37		Denominador	

Nota: Los indicadores fueron calculados con un preliminar de la estadística básica no oficializada, con corte 19 de diciembre de 2025.

C.F.B. Alejandra Guadalupe Cetina Vázquez

Directora de Planeación



SEQ
SECRETARÍA
DE EDUCACIÓN
DE QUINTANA ROO