



Nombre del Medio de Verificación	
Porcentaje de ejecutores del gasto que cumplen sus metas sustantivas al cierre del ejercicio fiscal	
Clave y nombre de la Dependencia:	1310 – Universidad Tecnológica de la Riviera Maya
Programa Presupuestario:	M001 - Gestión y Apoyo Institucional Transversal
Resumen narrativo del nivel reportado:	F.P - Las Unidades Responsables sustantivas de los Ejecutores de Gasto del Gobierno del Estado de Quintana Roo cumplen satisfactoriamente sus Metas en los Programas Presupuestarios, dificultando la consolidación del Presupuesto basado en Resultados
Indicador:	1902015 - Porcentaje de cumplimiento de metas sustantivas de los Ejecutores de Gasto del Poder Ejecutivo del Gobierno del Estado al cierre del ejercicio fiscal
Método de Cálculo:	<i>(Porcentaje de indicadores que logran el semáforo verde en el reporte de s80us metas al cierre del ejercicio fiscal / porcentaje total de indicadores en las MIR de los Ejecutores del Gasto) x100</i>
Trimestre reportado:	4 ^{to} Trimestre
Liga de publicación del Medio de Verificación:	https://utrivieramaya.edu.mx/pide/
Unidad Responsable del Indicador:	Despacho de la Rectoría de la Universidad Tecnológica de la Riviera Maya
Datos de las Variables reportadas:	
Numerador: <i>Porcentaje de indicadores que logran el semáforo verde en el reporte de sus metas al cierre del ejercicio fiscal</i>	77
Denominador: <i>Porcentaje total de indicadores en las MIR de los Ejecutores del Gasto</i>	100
Descripción de los resultados:	
<p>Con datos proporcionados por la Secretaría de Finanzas y Planeación del Estado de Quintana Roo, se emite el presente medio de verificación (Se anexa medio de verificación de nivel propósito).</p> <p>Porcentaje de cumplimiento de metas sustantivas de los Ejecutores de Gasto del Poder Ejecutivo del Gobierno del Estado al cierre del ejercicio fiscal: 77%</p>	
Tipo de evidencia:	Estadística
 <p>DR. FRANCISCO JAVIER DEL REAL MEDINA. Rector de la Universidad Tecnológica de la Riviera Maya.</p> 	

Medio de Verificación del porcentaje de Ejecutores de Gasto que cumplen sus metas sustantivas al cierre del ejercicio fiscal.

Clave y nombre de la Dependencia:	1106 – Secretaría de Finanzas y Planeación
Programa Presupuestario:	M001 - Gestión y Apoyo Institucional Transversal
Resumen narrativo del nivel reportado:	F.P - Las Unidades Responsables sustantivas de los Ejecutores de Gasto del Gobierno del Estado de Quintana Roo cumplen satisfactoriamente sus Metas en los Programas Presupuestarios, dificultando la consolidación del Presupuesto basado en Resultados.
Indicador:	1902015 - Porcentaje de cumplimiento de metas sustantivas de los Ejecutores de Gasto del Poder Ejecutivo del Gobierno del Estado al cierre del ejercicio fiscal.
Método de Cálculo:	(Porcentaje de indicadores que logran el semáforo verde en el reporte de sus metas al cierre del ejercicio fiscal / porcentaje total de indicadores en las MIR de los Ejecutores del Gasto) x100
Trimestre reportado:	4to Trimestre del ejercicio fiscal 2025
Liga de Publicación del Medio de Verificación:	https://sefiplan.qroo.gob.mx/fesippres/medios_verificacion.php
Unidad Responsable del Indicador:	1106-2209 - Subsecretaría de Política Hacendaria y Control Presupuestal

Datos de las Variables:

Variables		Calendario Programado			
Tipo	Nombre	Octubre	Noviembre	Diciembre	Meta
Numerador	Porcentaje de indicadores que logran el semáforo verde en el reporte de sus metas al cierre del ejercicio fiscal	0	0	85	85%
Denominador	Porcentaje total de indicadores en las MIR de los Ejecutores del Gasto	0	0	100	

Fuente: Elaboración propia, información extraída del SIPPRES modificación 2025

Descripción de los resultados:

Para dar cumplimiento al Acuerdo que contiene los *Lineamientos para la Integración y Rendición de los Informes de Avance de la Gestión Financiera y de la Información para la Planeación de la Fiscalización de la Cuenta Pública de las Entidades Fiscalizables del Estado de Quintana Roo, ante la Auditoría Superior del Estado* y con fundamento en los artículos 4 y 53 de la *Ley de Presupuesto de Gasto Público del Estado de Quintana Roo*, al inicio del Ejercicio Fiscal 2025, se emitió un oficio/circular con folio No. SEFIPLAN/SSPHCP/DPPP/DISP/130125-001/I/2025, notificándole a los Ejecutores de

Medio de Verificación del porcentaje de Ejecutores de Gasto que cumplen sus metas sustantivas al cierre del ejercicio fiscal.

Gasto las fechas de apertura del Sistema de Integración Programática y Presupuestal (SIPPRES 2025) para reportar el avance trimestral de sus indicadores de Desempeño, del primer al cuarto trimestre, quedando de la siguiente manera:

CALENDARIO PARA CAPTURA DE AVANCE TRIMESTRAL DEL SEGUIMIENTO PROGRAMÁTICO 2025 - TRIMESTRE I, II, III Y IV		
PERÍODO	FECHAS PARA CAPTURA DE LOS AVANCES TRIMESTRALES	FECHAS DE REVISIÓN POR PARTE DE LA SEFIPLAN
TRIMESTRE I	MARTES 01 AL MIÉRCOLES 09 DE ABRIL DE 2025	JUEVES 10 AL MARTES 21 DE ABRIL DE 2025
TRIMESTRE II	MARTES 01 AL MIÉRCOLES 09 DE JULIO DE 2025	JUEVES 10 AL JUEVES 17 DE JULIO DE 2025
TRIMESTRE III	MIÉRCOLES 01 AL JUEVES 09 DE OCTUBRE DE 2025	VIERNES 10 AL VIERNES 17 DE OCTUBRE DE 2025
TRIMESTRE IV	LUNES 05 AL MARTES 13 DE ENERO DE 2026	MIÉRCOLES 14 AL MIÉRCOLES 21 DE ENERO DE 2026

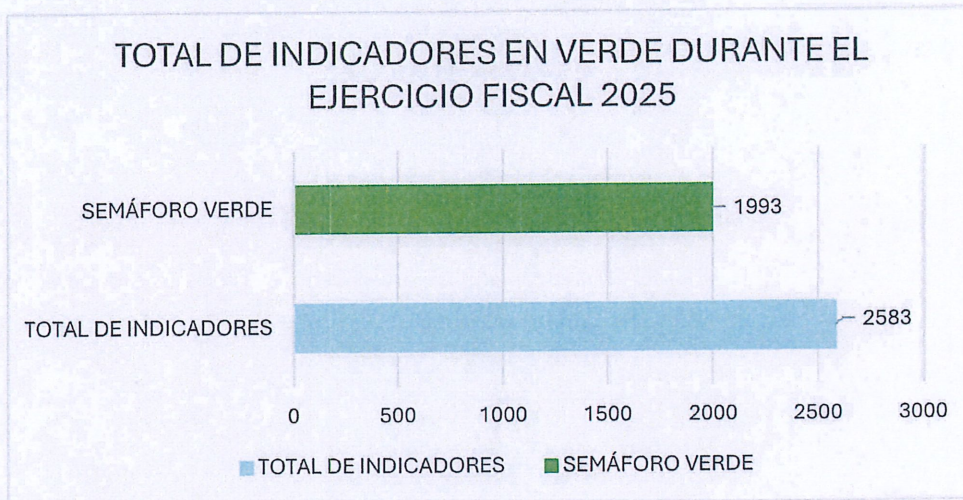
Con base en la información anteriormente presentada, este indicador permite medir el porcentaje correspondiente del total de indicadores en las MIR's de los 85 Ejecutores de Gasto, contando Órganos Autónomos y Poderes, que logran el semáforo verde en el reporte de sus metas a nivel Componente y Actividad durante todo el ejercicio fiscal 2025, lo anterior se traduce en un total de 2,583 indicadores, de los cuales 1,993 (77%) obtuvieron el semáforo verde en el reporte de sus metas, lo cual representa el 90.58% de cumplimiento respecto a la meta programada, obteniendo una semaforización color verde.

Variables		Calendario Ejecutado			
Tipo	Nombre	Octubre	Noviembre	Diciembre	Meta
Numerador	Porcentaje de indicadores que logran el semáforo verde en el reporte de sus metas al cierre del ejercicio fiscal	0	0	77	77%
Denominador	Porcentaje total de indicadores en las MIR de los Ejecutores del Gasto	0	0	100	


Fuente: Elaboración propia.

Medio de Verificación del porcentaje de Ejecutores de Gasto que cumplen sus metas sustantivas al cierre del ejercicio fiscal.

REPORTE DE METAS AL 4TO TRIMESTRE 2025, DE LOS EJECUTORES DE GASTO




Elaboró



LIC. MARÍA DE LOS ÁNGELES DOMÍNGUEZ
GARCÍA

Jefa de Departamento de Integración y
Seguimiento Programático


Revisó



L.E.F. JOSÉ EMMANUEL MUÑOZ CRUZ

Director de Política y Programación Presupuestal

Autorizó



MTRO. ÁNGEL SERVANDO CANTO AKÉ

Subsecretario de Política Hacendaria y Control
Presupuestal

