



GOBIERNO DEL ESTADO DE QUINTANA ROO  
 FORMATO EVALUATORIO PROGRAMÁTICO DEL SIPPRES FESIPPRES-01  
 INDICADORES

TRIMESTRE			
1	2	3	4

FECHA
13/01/2025

INSTITUCIÓN: 2112110310 - Universidad Tecnológica de la Riviera Maya  
 PROGRAMA PRESUPUESTARIO: E011 - Educación Superior  
 UNIDAD RESPONSABLE: 1310-1101 - Despacho de la Rectoría de la Universidad Tecnológica de la Riviera Maya  
 FIN: F - Contribuir a incrementar el ingreso, permanencia y egreso de las y los jóvenes en la educación superior mediante la generación de condiciones que propicien la atención de la población quintanarroense en los diferentes servicios y modalidades educativas y de capacitación

IDENTIFICACIÓN DEL INDICADOR	
Indicador	PED02I3 - Tasa de abandono escolar de educación superior

VARIABLES			
NUMERADOR	(Matrícula inicial de superior en el ciclo escolar t – Alumnos egresados de superior en el ciclo escolar t) – (Matrícula inicial de superior en el ciclo escolar t+1 – Alumnos de nuevo ingreso a primero de superior en el ciclo escolar t+1)	Unidad de Medida del Numerador	121 - Estudiante
DENOMINADOR	Matrícula inicial de superior en el ciclo escolar t	Unidad de Medida del Denominador	121 - Estudiante

METAS												
Linea Base		Año Meta	Meta Programada	Tipo de Meta	Comportamiento del Indicador hacia la Meta	Tipo de Método	Semaforización					
Año:	2022		en el Año				Verde		Amarillo		Rojo	
Valor:	12.840	2024	12.390	ACUMULATIVA	ASCENDENTE	PORCENTAJE	11.774	13.014	11.155	11.774	11.155	13.014

Variable	Calendario Programado												
	Enero	Febrero	Marzo	Abril	Mayo	Junio	Julio	Agosto	Septiembre	Octubre	Noviembre	Diciembre	Total
NUMERADOR	0.000	0.000	0.000	0.000	0.000	0.000	0.000	0.000	0.000	0.000	0.000	6,398.000	6,398.000
DENOMINADOR	1.000	1.000	1.000	1.000	1.000	1.000	1.000	1.000	1.000	1.000	1.000	51,621.000	51,621.000

LIC. SOFÍA DE LOS ÁNGELES LÓPEZ GONZÁLEZ

ENCARGADA DE LA DIRECCIÓN DE PLANEACIÓN Y EVALUACIÓN

LIC. SOFÍA DE LOS ÁNGELES LÓPEZ GONZÁLEZ

ENCARGADA DE LA DIRECCIÓN DE PLANEACIÓN Y EVALUACIÓN

DR. FRANCISCO JAVIER DEL REAL MEDINA

RECTOR

Elaboró

Revisó

Autorizó

TRIMESTRE			
1	2	3	4

FECHA
13/01/2025

Variable	Calendario Modificado												Total
	Enero	Febrero	Marzo	Abril	Mayo	Junio	Julio	Agosto	Septiembre	Octubre	Noviembre	Diciembre	
NUMERADOR	0.000	0.000	0.000	0.000	0.000	0.000	0.000	0.000	0.000	0.000	0.000	6,398.000	6,398.000
DENOMINADOR	1.000	1.000	1.000	1.000	1.000	1.000	1.000	1.000	1.000	1.000	1.000	51,621.000	51,621.000

Variable	Calendario Ejecutado												Total
	Enero	Febrero	Marzo	Abril	Mayo	Junio	Julio	Agosto	Septiembre	Octubre	Noviembre	Diciembre	
NUMERADOR	0.000	0.000	0.000	0.000	0.000	0.000	0.000	0.000	0.000	0.000	0.000	6,298.000	6,298.000
DENOMINADOR	1.000	1.000	1.000	1.000	1.000	1.000	1.000	1.000	1.000	1.000	1.000	51,715.000	51,715.000

AVANCES PROGRAMÁTICOS							VARIACIÓN		
Trimestral			Acumulado				Trimestral		
Modificado	Ejecutado	Nivel de Cumplimiento	Modificado		Ejecutado		Nivel de Cumplimiento	Numerador	Denominador
abs	abs	%	abs	%	abs	%	%	%	%
12.394	12.178	98.258	12.394	100.000	12.178	98.258	98.258	-1.563	0.182
Observaciones									
12 de cada 100 estudiantes de educación superior, abandonan sus estudios antes de concluir el ciclo escolar									

RESULTADOS		
Meta Anual Equivalente	Color del Semáforo	Observaciones
12.178	VERDE	12 de cada 100 estudiantes de educación superior, abandonan sus estudios antes de concluir el ciclo escolar

LIC. SOFÍA DE LOS ÁNGELES LÓPEZ GONZÁLEZ

LIC. SOFÍA DE LOS ÁNGELES LÓPEZ GONZÁLEZ

DR. FRANCISCO JAVIER DEL REAL MEDINA

ENCARGADA DE LA DIRECCIÓN DE PLANEACIÓN Y EVALUACIÓN

ENCARGADA DE LA DIRECCIÓN DE PLANEACIÓN Y EVALUACIÓN

RECTOR

**Elaboró**

**Revisó**

**Autorizó**

TRIMESTRE			
1	2	3	4

FECHA
13/01/2025

INSTITUCIÓN: 2112110310 - Universidad Tecnológica de la Riviera Maya  
 PROGRAMA PRESUPUESTARIO: E011 - Educación Superior  
 UNIDAD RESPONSABLE: 1310-1101 - Despacho de la Rectoría de la Universidad Tecnológica de la Riviera Maya  
 FIN: F - Contribuir a incrementar el ingreso, permanencia y egreso de las y los jóvenes en la educación superior mediante la generación de condiciones que propicien la atención de la población quintanarroense en los diferentes servicios y modalidades educativas y de capacitación

IDENTIFICACIÓN DEL INDICADOR	
Indicador	PED0214 - Tasa bruta de cobertura de la matrícula total

VARIABLES			
NUMERADOR	Total de alumnos matriculados en los niveles o tipos educativos al inicio del ciclo escolar t	Unidad de Medida del Numerador	121 - Estudiante
DENOMINADOR	Población a mitad de año t en edad normativa o típica para cursar los niveles o tipos educativos	Unidad de Medida del Denominador	121 - Estudiante

METAS												
Linea Base		Año Meta	Meta Programada	Tipo de Meta	Comportamiento del Indicador hacia la Meta	Tipo de Método	Semaforización					
Año:	2022		en el Año				Verde	Amarillo	Rojo			
Valor:	63.140	2024	64.340	ACUMULATIVA	ASCENDENTE	PORCENTAJE	61.122	67.556	57.905	61.121	57.905	67.557

Variable	Calendario Programado												
	Enero	Febrero	Marzo	Abril	Mayo	Junio	Julio	Agosto	Septiembre	Octubre	Noviembre	Diciembre	Total
NUMERADOR	0.000	0.000	0.000	0.000	0.000	0.000	0.000	0.000	0.000	0.000	0.000	487,225.000	487,225.000
DENOMINADOR	1.000	1.000	1.000	1.000	1.000	1.000	1.000	1.000	1.000	1.000	1.000	757,277.000	757,277.000



LIC. SOFÍA DE LOS ÁNGELES LÓPEZ GONZÁLEZ

ENCARGADA DE LA DIRECCIÓN DE PLANEACIÓN Y EVALUACIÓN


Elaboró



LIC. SOFÍA DE LOS ÁNGELES LÓPEZ GONZÁLEZ

ENCARGADA DE LA DIRECCIÓN DE PLANEACIÓN Y EVALUACIÓN

Revisó



DR. FRANCISCO JAVIER DEL REAL MEDINA

RECTOR

Autorizó

INDICADORES

TRIMESTRE				FECHA
1	2	3	4	13/01/2025

Variable	Calendario Modificado												
	Enero	Febrero	Marzo	Abril	Mayo	Junio	Julio	Agosto	Septiembre	Octubre	Noviembre	Diciembre	Total
NUMERADOR	0.000	0.000	0.000	0.000	0.000	0.000	0.000	0.000	0.000	0.000	0.000	487,225.000	487,225.000
DENOMINADOR	1.000	1.000	1.000	1.000	1.000	1.000	1.000	1.000	1.000	1.000	1.000	757,277.000	757,277.000

Variable	Calendario Ejecutado												
	Enero	Febrero	Marzo	Abril	Mayo	Junio	Julio	Agosto	Septiembre	Octubre	Noviembre	Diciembre	Total
NUMERADOR	0.000	0.000	0.000	0.000	0.000	0.000	0.000	0.000	0.000	0.000	0.000	468,614.000	468,614.000
DENOMINADOR	1.000	1.000	1.000	1.000	1.000	1.000	1.000	1.000	1.000	1.000	1.000	757,277.000	757,277.000

AVANCES PROGRAMÁTICOS										VARIACIÓN	
Trimestral			Acumulado							Trimestral	
Modificado	Ejecutado	Nivel de Cumplimiento	Modificado		Ejecutado		Nivel de Cumplimiento		Numerador	Denominador	
abs	abs	%	abs	%	abs	%	%		%	%	
64.339	61.881	96.180	64.339	100.000	61.881	96.180	96.180		-3.820	0.000	
										Observaciones	
										Existe una variación del menos 3.8 sobre el numerador ejecutado	

RESULTADOS		
Meta Anual Equivalente	Color del Semáforo	Observaciones
61.881	VERDE	Existe una variación del menos 3.8 sobre el numerador ejecutado

LIC. SOFÍA DE LOS ÁNGELES LÓPEZ GONZÁLEZ

ENCARGADA DE LA DIRECCIÓN DE PLANEACIÓN Y EVALUACIÓN

LIC. SOFÍA DE LOS ÁNGELES LÓPEZ GONZÁLEZ

ENCARGADA DE LA DIRECCIÓN DE PLANEACIÓN Y EVALUACIÓN

DR. FRANCISCO JAVIER DEL REAL MEDINA

RECTOR

Elaboró

Revisó

Autorizó



GOBIERNO DEL ESTADO DE QUINTANA ROO  
 FORMATO EVALUATORIO PROGRAMÁTICO DEL SIPPRES FESIPPRES-01  
 INDICADORES

TRIMESTRE			
1	2	3	4

FECHA
13/01/2025

INSTITUCIÓN: 2112110310 - Universidad Tecnológica de la Riviera Maya  
 PROGRAMA PRESUPUESTARIO: E011 - Educación Superior  
 UNIDAD RESPONSABLE: 1310-1101 - Despacho de la Rectoría de la Universidad Tecnológica de la Riviera Maya  
 PROPÓSITO: F.P - Los estudiantes del nivel superior ingresan y concluyen sus estudios con equidad, inclusión, excelencia y mayor bienestar en los centros educativos con ambientes dignos.

IDENTIFICACIÓN DEL INDICADOR	
Indicador	02010I6 - Tasa de Absorción de educación superior

VARIABLES			
NUMERADOR	Alumnos de nuevo ingreso a 1er grado de educación superior o tipo educativo, en el ciclo escolar t	Unidad de Medida del Numerador	121 - Estudiante
DENOMINADOR	Alumnos egresados de educación media superior o tipo educativo, en el ciclo escolar previo t-1	Unidad de Medida del Denominador	121 - Estudiante

METAS												
Linea Base		Año Meta	Meta Programada	Tipo de	Comportamiento del	Tipo de	Semaforización					
Año:	2022		en el Año	Meta	Indicador hacia la Meta	Método	Verde		Amarillo		Rojo	
Valor:	91.380	2024	92.380	ACUMULATIVA	ASCENDENTE	PORCENTAJE	87.762	97.000	83.143	87.761	83.142	97.001

Variable	Calendario Programado												
	Enero	Febrero	Marzo	Abril	Mayo	Junio	Julio	Agosto	Septiembre	Octubre	Noviembre	Diciembre	Total
NUMERADOR	0.000	0.000	0.000	0.000	0.000	0.000	0.000	0.000	0.000	0.000	0.000	17,811.000	17,811.000
DENOMINADOR	1.000	1.000	1.000	1.000	1.000	1.000	1.000	1.000	1.000	1.000	1.000	19,280.000	19,280.000

Variable	Calendario Modificado												
	Enero	Febrero	Marzo	Abril	Mayo	Junio	Julio	Agosto	Septiembre	Octubre	Noviembre	Diciembre	Total
NUMERADOR	0.000	0.000	0.000	0.000	0.000	0.000	0.000	0.000	0.000	0.000	0.000	17,811.000	17,811.000

*[Signature]*  
 LIC. SOFÍA DE LOS ÁNGELES LÓPEZ GONZÁLEZ

*[Signature]*  
 LIC. SOFÍA DE LOS ÁNGELES LÓPEZ GONZÁLEZ

*[Signature]*  
 DR. FRANCISCO JAMIER DEL REAL MEDINA

ENCARGADA DE LA DIRECCIÓN DE PLANEACIÓN Y EVALUACIÓN

ENCARGADA DE LA DIRECCIÓN DE PLANEACIÓN Y EVALUACIÓN

RECTOR

Elaboró

Revisó

Autorizó



**GOBIERNO DEL ESTADO DE QUINTANA ROO**  
**FORMATO EVALUATORIO PROGRAMÁTICO DEL SIPPRES FESIPPRES-01**  
**INDICADORES**

TRIMESTRE				FECHA
1	2	3	4	13/01/2025


Variable	Calendario Modificado												Total	
	Enero	Febrero	Marzo	Abril	Mayo	Junio	Julio	Agosto	Septiembre	Octubre	Noviembre	Diciembre		
DENOMINADOR	1.000	1.000	1.000	1.000	1.000	1.000	1.000	1.000	1.000	1.000	1.000	1.000	19,280.000	19,280.000


Variable	Calendario Ejecutado												Total	
	Enero	Febrero	Marzo	Abril	Mayo	Junio	Julio	Agosto	Septiembre	Octubre	Noviembre	Diciembre		
NUMERADOR	0.000	0.000	0.000	0.000	0.000	0.000	0.000	0.000	0.000	0.000	0.000	0.000	18,148.000	18,148.000
DENOMINADOR	1.000	1.000	1.000	1.000	1.000	1.000	1.000	1.000	1.000	1.000	1.000	1.000	21,509.000	21,509.000

AVANCES PROGRAMÁTICOS								VARIACIÓN	
Trimestral			Acumulado					Trimestral	
Modificado	Ejecutado	Nivel de Cumplimiento	Modificado		Ejecutado		Nivel de Cumplimiento	Numerador	Denominador
abs	abs	%	abs	%	abs	%	%	%	%
92.381	84.374	91.333	92.381	100.000	84.374	91.333	91.333	1.892	11.561
<b>Observaciones</b>									
Existe un aumento sobre el numerador y denominador programado VS ejecutado									

RESULTADOS		
Meta Anual Equivalente	Color del Semáforo	Observaciones
84,374	AMARILLO	Existe un aumento sobre el numerador y denominador programado VS ejecutado

  
 LIC. SOFÍA DE LOS ÁNGELES LÓPEZ GONZÁLEZ  
 ENCARGADA DE LA DIRECCIÓN DE PLANEACIÓN Y EVALUACIÓN

  
 LIC. SOFÍA DE LOS ÁNGELES LÓPEZ GONZÁLEZ  
 ENCARGADA DE LA DIRECCIÓN DE PLANEACIÓN Y EVALUACIÓN

  
 DR. FRANCISCO JAVIER DEL REAL MEDINA  
 RECTOR

**Elaboró**

**Revisó**

**Autorizó**

TRIMESTRE			
1	2	3	4

FECHA
13/01/2025

INSTITUCIÓN: 2112110310 - Universidad Tecnológica de la Riviera Maya  
 PROGRAMA PRESUPUESTARIO: E011 - Educación Superior  
 UNIDAD RESPONSABLE: 1310-1101 - Despacho de la Rectoría de la Universidad Tecnológica de la Riviera Maya  
 PROPÓSITO: F.P - Los estudiantes del nivel superior ingresan y concluyen sus estudios con equidad, inclusión, excelencia y mayor bienestar en los centros educativos con ambientes dignos.

IDENTIFICACIÓN DEL INDICADOR	
Indicador	0201O17 - Tasa de egreso acumulada

VARIABLES			
NUMERADOR	Sumatoria de Estudiantes Egresados de la generación N	Unidad de Medida del Numerador	121 - Estudiante
DENOMINADOR	Matrícula inicial de la generación N	Unidad de Medida del Denominador	121 - Estudiante

METAS												
Linea Base		Año Meta	Meta Programada	Tipo de Meta	Comportamiento del Indicador hacia la Meta	Tipo de Método	Semaforización					
Año:	2022		en el Año				Verde	Amarillo	Rojo			
Valor:	61.060	2024	53.210	ACUMULATIVA	ASCENDENTE	PORCENTAJE	49.651	54.877	47.038	49.650	47.037	54.878

Variable	Calendario Programado												
	Enero	Febrero	Marzo	Abril	Mayo	Junio	Julio	Agosto	Septiembre	Octubre	Noviembre	Diciembre	Total
NUMERADOR	0.000	0.000	0.000	0.000	0.000	0.000	0.000	0.000	0.000	0.000	0.000	3,509.000	3,509.000
DENOMINADOR	1.000	1.000	1.000	1.000	1.000	1.000	1.000	1.000	1.000	1.000	1.000	6,714.000	6,714.000

Variable	Calendario Modificado												
	Enero	Febrero	Marzo	Abril	Mayo	Junio	Julio	Agosto	Septiembre	Octubre	Noviembre	Diciembre	Total
NUMERADOR	0.000	0.000	0.000	0.000	0.000	0.000	0.000	0.000	0.000	0.000	0.000	3,509.000	3,509.000

LIC. SOFÍA DE LOS ÁNGELES LÓPEZ GONZÁLEZ

LIC. SOFÍA DE LOS ÁNGELES LÓPEZ GONZÁLEZ

DR. FRANCISCO JAVIER DEL REAL MEDINA

ENCARGADA DE LA DIRECCIÓN DE PLANEACIÓN Y EVALUACIÓN

ENCARGADA DE LA DIRECCIÓN DE PLANEACIÓN Y EVALUACIÓN

RECTOR

Elaboró

Revisó

Autorizó

TRIMESTRE			
1	2	3	4

FECHA
13/01/2025

Variable	Calendario Modificado												Total
	Enero	Febrero	Marzo	Abril	Mayo	Junio	Julio	Agosto	Septiembre	Octubre	Noviembre	Diciembre	
DENOMINADOR	1.000	1.000	1.000	1.000	1.000	1.000	1.000	1.000	1.000	1.000	1.000	6,714.000	6,714.000

Variable	Calendario Ejecutado												Total
	Enero	Febrero	Marzo	Abril	Mayo	Junio	Julio	Agosto	Septiembre	Octubre	Noviembre	Diciembre	
NUMERADOR	0.000	0.000	0.000	0.000	0.000	0.000	0.000	0.000	0.000	0.000	0.000	8,346.000	8,346.000
DENOMINADOR	1.000	1.000	1.000	1.000	1.000	1.000	1.000	1.000	1.000	1.000	1.000	16,446.000	16,446.000

AVANCES PROGRAMÁTICOS								VARIACIÓN	
Trimestral			Acumulado					Trimestral	
Modificado	Ejecutado	Nivel de Cumplimiento	Modificado		Ejecutado		Nivel de Cumplimiento	Numerador	Denominador
abs	abs	%	abs	%	abs	%	%	%	%
52.264	50.748	97.099	52.264	100.000	50.748	97.099	97.099	137.846	144.951
								Observaciones	
								Incremento en el numerador y denominador, lo que determina un nivel de cumplimiento del 97.09%	

RESULTADOS		
Meta Anual Equivalente	Color del Semáforo	Observaciones
50.748	VERDE	Incremento en el numerador y denominador, lo que determina un nivel de cumplimiento del 97.09%

LIC. SOFÍA DE LOS ÁNGELES LÓPEZ GONZÁLEZ

ENCARGADA DE LA DIRECCIÓN DE PLANEACIÓN Y EVALUACIÓN

LIC. SOFÍA DE LOS ÁNGELES LÓPEZ GONZÁLEZ

ENCARGADA DE LA DIRECCIÓN DE PLANEACIÓN Y EVALUACIÓN

DR. FRANCISCO JAVIER DEL REAL MEDINA

RECTOR

**Elaboró**

**Revisó**

**Autorizó**





### GOBIERNO DEL ESTADO DE QUINTANA ROO

### FORMATO EVALUATORIO PROGRAMÁTICO DEL SIPPRES FESIPPRES-01

#### INDICADORES

TRIMESTRE			
1	2	3	4

FECHA
15/01/2025

INSTITUCIÓN: 2112110310 - Universidad Tecnológica de la Riviera Maya  
PROGRAMA PRESUPUESTARIO: E011 - Educación Superior  
UNIDAD RESPONSABLE: 1310-1402 - Dirección Académica, Servicios Bibliotecarios y Servicios Escolares  
ACTIVIDAD: F.P.C01.A01 - Ampliación de la cobertura de los programas de educación continua de la universidad.

#### IDENTIFICACIÓN DEL INDICADOR

Indicador	C01A01 - Porcentaje de cursos ofertados
-----------	---

#### VARIABLES

NUMERADOR	Total de cursos realizados	Unidad de Medida del Numerador	89 - Curso
DENOMINADOR	Total de cursos programados	Unidad de Medida del Denominador	89 - Curso

#### METAS

Linea Base		Año Meta	Meta Programada	Tipo de Meta	Comportamiento del Indicador hacia la Meta	Tipo de Método	SemafORIZACIÓN					
Año:	2016		en el Año				Verde		Amarillo		Rojo	
Valor:	100.000	2024	100.000	ACUMULATIVA	ASCENDENTE	PORCENTAJE	95.000	105.000	90.000	94.999	89.999	105.001

Variable	Calendario Programado												
	Enero	Febrero	Marzo	Abril	Mayo	Junio	Julio	Agosto	Septiembre	Octubre	Noviembre	Diciembre	Total
NUMERADOR	0.000	0.000	0.000	0.000	0.000	1.000	0.000	1.000	0.000	1.000	0.000	1.000	4.000
DENOMINADOR	1.000	1.000	1.000	1.000	1.000	1.000	1.000	1.000	1.000	1.000	1.000	1.000	4.000

Variable	Calendario Modificado												
	Enero	Febrero	Marzo	Abril	Mayo	Junio	Julio	Agosto	Septiembre	Octubre	Noviembre	Diciembre	Total
NUMERADOR	0.000	0.000	0.000	0.000	0.000	1.000	0.000	1.000	0.000	1.000	0.000	1.000	4.000

MTRA. NEYFI IVETTE CASTILLO SALGADO

ENCARGADA DE LA DIRECCIÓN ACADEMICA

LIC. SOFÍA DE LOS ÁNGELES LÓPEZ GONZÁLEZ

ENCARGADA DE LA DIRECCIÓN DE PLANEACIÓN Y EVALUACIÓN

DR. FRANCISCO JAVIER DEL REAL MEDINA

RECTOR

**Elaboró**

**Revisó**

**Autorizó**



**INDICADORES**

TRIMESTRE			
1	2	3	4

FECHA
13/01/2025

Variable	Calendario Modificado												
	Enero	Febrero	Marzo	Abril	Mayo	Junio	Julio	Agosto	Septiembre	Octubre	Noviembre	Diciembre	Total
DENOMINADOR	1.000	1.000	1.000	1.000	1.000	1.000	1.000	1.000	1.000	1.000	1.000	1.000	4.000


Variable	Calendario Ejecutado												
	Enero	Febrero	Marzo	Abril	Mayo	Junio	Julio	Agosto	Septiembre	Octubre	Noviembre	Diciembre	Total
NUMERADOR	0.000	0.000	0.000	1.000	0.000	0.000	0.000	1.000	0.000	1.000	0.000	1.000	4.000
DENOMINADOR	1.000	1.000	1.000	1.000	1.000	1.000	1.000	1.000	1.000	1.000	1.000	1.000	4.000

AVANCES PROGRAMÁTICOS								VARIACIÓN	
Trimestral			Acumulado					Trimestral	
Modificado	Ejecutado	Nivel de Cumplimiento	Modificado		Ejecutado		Nivel de Cumplimiento	Numerador	Denominador
abs	abs	%	abs	%	abs	%	%	%	%
100.000	100.000	100.000	100.000	100.000	100.000	100.000	100.000	0.000	0.000
								Observaciones	
								Se logra el porcentaje de cursos ofertados en el IV trimestre 2024	

RESULTADOS		
Meta Anual Equivalente	Color del Semáforo	Observaciones
100.000	VERDE	Se cumple con el calendario programado al 100%

  
 MTRA. NEYFI IVETTE CASTILLO SALGADO  
 ENCARGADA DE LA DIRECCIÓN ACADEMICA

  
 LIC. SOFÍA DE LOS ÁNGELES LÓPEZ GONZÁLEZ  
 ENCARGADA DE LA DIRECCIÓN DE PLANEACIÓN Y EVALUACIÓN

  
 DR. FRANCISCO JAVIER DEL REAL MEDINA  
 RECTOR

**Elaboró**

**Revisó**

**Autorizó**



**GOBIERNO DEL ESTADO DE QUINTANA ROO**  
**FORMATO EVALUATORIO PROGRAMÁTICO DEL SIPPRES FESIPPRES-01**  
**INDICADORES**

TRIMESTRE			
1	2	3	4

FECHA
13/01/2025

**INSTITUCIÓN:** 2112110310 - Universidad Tecnológica de la Riviera Maya  
**PROGRAMA PRESUPUESTARIO:** E011 - Educación Superior  
**UNIDAD RESPONSABLE:** 1310-1402 - Dirección Académica, Servicios Bibliotecarios y Servicios Escolares  
**ACTIVIDAD:** F.P.C01.A03 - Fortalecimiento de la Infraestructura Tecnológica , equipamiento y material bibliográfico para brindar servicios educativos de calidad.

IDENTIFICACIÓN DEL INDICADOR	
Indicador	C01A03 - Tasa de variación en volúmenes de acervo en biblioteca.

VARIABLES			
NUMERADOR	Cantidad de volúmenes de acervo en el ciclo escolar actual	Unidad de Medida del Numerador	319 - Acervo bibliográfico
DENOMINADOR	Total de volúmenes de acervo en el ciclo escolar inmediato anterior) -1	Unidad de Medida del Denominador	319 - Acervo bibliográfico

METAS												
Línea Base		Año Meta	Meta Programada	Tipo de Meta	Comportamiento del Indicador hacia la Meta	Tipo de Método	Semaforización					
Año:	2022		en el Año				Verde		Amarillo		Rojo	
Valor:	3.883	2024	3.111	NO ACUMULATIVA	ASCENDENTE	TASA DE VARIACION	2.955	3.266	2.799	2.955	2.799	3.266


Variable	Calendario Programado												
	Enero	Febrero	Marzo	Abril	Mayo	Junio	Julio	Agosto	Septiembre	Octubre	Noviembre	Diciembre	Total
NUMERADOR	0.000	0.000	0.000	0.000	0.000	0.000	0.000	0.000	0.000	0.000	0.000	7,127.000	7,127.000
DENOMINADOR	1.000	1.000	1.000	1.000	1.000	1.000	1.000	1.000	1.000	1.000	1.000	6,912.000	6,912.000



MTRA. NEYFIVETTE CASTILLO SALGADO  
 ENCARGADA DE LA DIRECCIÓN ACADEMICA



LIC. SOFÍA DE LOS ÁNGELES LÓPEZ GONZÁLEZ  
 ENCARGADA DE LA DIRECCIÓN DE PLANEACIÓN Y EVALUACIÓN



DR. FRANCISCO JAVIER DEL REAL MEDINA  
 RECTOR

**Elaboró**

**Revisó**

**Autorizó**

INDICADORES

TRIMESTRE			
1	2	3	4

FECHA
13/01/2025

Variable	Calendario Modificado												Total
	Enero	Febrero	Marzo	Abril	Mayo	Junio	Julio	Agosto	Septiembre	Octubre	Noviembre	Diciembre	
NUMERADOR	0.000	0.000	0.000	0.000	0.000	0.000	0.000	0.000	0.000	0.000	0.000	7,127.000	7,127.000
DENOMINADOR	1.000	1.000	1.000	1.000	1.000	1.000	1.000	1.000	1.000	1.000	1.000	6,912.000	6,912.000

Variable	Calendario Ejecutado												Total
	Enero	Febrero	Marzo	Abril	Mayo	Junio	Julio	Agosto	Septiembre	Octubre	Noviembre	Diciembre	
NUMERADOR	0.000	0.000	0.000	0.000	0.000	0.000	0.000	0.000	0.000	0.000	0.000	7,127.000	7,127.000
DENOMINADOR	1.000	1.000	1.000	1.000	1.000	1.000	1.000	1.000	1.000	1.000	1.000	6,912.000	6,912.000

AVANCES PROGRAMÁTICOS							VARIACIÓN		
Trimestral			Acumulado				Trimestral		
Modificado	Ejecutado	Nivel de Cumplimiento	Modificado		Ejecutado		Nivel de Cumplimiento	Numerador	Denominador
abs	abs	%	abs	%	abs	%	%	%	%
3.111	3.111	100.000	3.111	100.000	3.111	100.000	100.000	0.000	0.000
Observaciones									
Se cumple con el calendario programada al 100% con respecto a la tasa de variación en volúmenes de acervo en biblioteca									

RESULTADOS		
Meta Anual Equivalente	Color del Semáforo	Observaciones
3.111	VERDE	Se cumple con el calendario programada al 100% con respecto a la tasa de variación en volúmenes de acervo en biblioteca

MTRA. NEYFIVETTE CASTILLO SALGADO  
ENCARGADA DE LA DIRECCIÓN ACADEMICA

LIC. SOFÍA DE LOS ÁNGELES LÓPEZ GONZÁLEZ  
ENCARGADA DE LA DIRECCIÓN DE PLANEACIÓN Y EVALUACIÓN

DR. FRANCISCO JAVIER DEL REAL MEDINA  
RECTOR

Elaboró

Revisó

Autorizó



GOBIERNO DEL ESTADO DE QUINTANA ROO  
FORMATO EVALUATORIO PROGRAMÁTICO DEL SIPPRES FESIPPRES-01  
INDICADORES

TRIMESTRE			
1	2	3	4

FECHA
13/01/2025

INSTITUCIÓN: 2112110310 - Universidad Tecnológica de la Riviera Maya  
PROGRAMA PRESUPUESTARIO: E011 - Educación Superior  
UNIDAD RESPONSABLE: 1310-1402 - Dirección Académica, Servicios Bibliotecarios y Servicios Escolares  
COMPONENTE: F.P.C02 - Estudiante retenido en programas educativos de nivel superior

**IDENTIFICACIÓN DEL INDICADOR**

Indicador	C02 - Porcentaje de retención escolar
-----------	---------------------------------------

**VARIABLES**

NUMERADOR	Número estudiantes que concluyeron los cuatrimestres	Unidad de Medida del Numerador	121 - Estudiante
DENOMINADOR	Número de estudiantes inscritos al inicio del cuatrimestre	Unidad de Medida del Denominador	121 - Estudiante

**METAS**

Linea Base	Año Meta	Meta Programada en el Año	Tipo de Meta	Comportamiento del Indicador hacia la Meta	Tipo de Método	SemafORIZACIÓN					
						Verde		Amarillo		Rojo	
Año: 2023						79.849	88.254	75.647	79.848	75.646	88.255
Valor: 84.052	2024	84.052	NO ACUMULATIVA	ASCENDENTE	PORCENTAJE						

Variable	Calendario Programado												
	Enero	Febrero	Marzo	Abril	Mayo	Junio	Julio	Agosto	Septiembre	Octubre	Noviembre	Diciembre	Total
NUMERADOR	0.000	0.000	0.000	0.000	0.000	0.000	0.000	0.000	0.000	0.000	0.000	975.000	975.000
DENOMINADOR	1.000	1.000	1.000	1.000	1.000	1.000	1.000	1.000	1.000	1.000	1.000	1,160.000	1,160.000

Variable	Calendario Modificado												
	Enero	Febrero	Marzo	Abril	Mayo	Junio	Julio	Agosto	Septiembre	Octubre	Noviembre	Diciembre	Total
NUMERADOR	0.000	0.000	0.000	0.000	0.000	0.000	0.000	0.000	0.000	0.000	0.000	975.000	975.000

*[Signature]*  
MTRA. NEYFI IZET CASTILLO SALGADO  
ENCARGADA DE LA DIRECCIÓN ACADEMICA

*[Signature]*  
LIC. SOFÍA DE LOS ÁNGELES LÓPEZ GONZÁLEZ  
ENCARGADA DE LA DIRECCIÓN DE PLANEACIÓN Y EVALUACIÓN

*[Signature]*  
DR. FRANCISCO JAVIER DEL REAL MEDINA  
RECTOR

Elaboró

Revisó

Autorizó



Gobierno del Estado de Quintana Roo  
 FORMATO EVALUATORIO PROGRAMÁTICO DEL SIPPRES FESIPPRES-01  
 INDICADORES

TRIMESTRE			
1	2	3	4


FECHA
13/01/2025

Variable	Calendario Modificado												Total	
	Enero	Febrero	Marzo	Abril	Mayo	Junio	Julio	Agosto	Septiembre	Octubre	Noviembre	Diciembre		
DENOMINADOR	1.000	1.000	1.000	1.000	1.000	1.000	1.000	1.000	1.000	1.000	1.000	1.000	1,160.000	1,160.000


Variable	Calendario Ejecutado												Total	
	Enero	Febrero	Marzo	Abril	Mayo	Junio	Julio	Agosto	Septiembre	Octubre	Noviembre	Diciembre		
NUMERADOR	0.000	0.000	0.000	0.000	0.000	0.000	0.000	0.000	0.000	0.000	0.000	0.000	1,267.000	1,267.000
DENOMINADOR	1.000	1.000	1.000	1.000	1.000	1.000	1.000	1.000	1.000	1.000	1.000	1.000	1,319.000	1,319.000

AVANCES PROGRAMÁTICOS							VARIACIÓN		
Trimestral			Acumulado				Trimestral		
Modificado	Ejecutado	Nivel de Cumplimiento	Modificado		Ejecutado		Nivel de Cumplimiento	Numerador	Denominador
abs	abs	%	abs	%	abs	%	%	%	%
84.052	96.058	114.284	84.052	100.000	96.058	114.284	114.284	29.949	13.707
Observaciones									
La retención de la matrícula fue mayor por las acciones de tutoría realizadas, lo que nos permitió rebasar lo programado.									

RESULTADOS		
Meta Anual Equivalente	Color del Semáforo	Observaciones
96.058	ROJO	La retención de la matrícula fue mayor por las acciones de tutoría realizadas, lo que nos permitió rebasar lo programado.

  
 MTRA. NEYFI IVETTE CASTILLO SALGADO  
 ENCARGADA DE LA DIRECCIÓN ACADÉMICA

  
 LIC. SOFÍA DE LOS ÁNGELES LÓPEZ GONZÁLEZ  
 ENCARGADA DE LA DIRECCIÓN DE PLANEACIÓN Y EVALUACIÓN

  
 DR. FRANCISCO JAVIER DEL REAL MEDINA  
 RECTOR

**Elaboró**

**Revisó**

**Autorizó**





GOBIERNO DEL ESTADO DE QUINTANA ROO
FORMATO EVALUATORIO PROGRAMÁTICO DEL SIPPRES FESIPPRES-01

INDICADORES

Table with 4 columns and 2 rows. Columns: 1, 2, 3, 4. Row 1: TRIMESTRE. Row 2: 1, 2, 3, 4 (highlighted).

Table with 2 rows. Row 1: FECHA. Row 2: 13/01/2025

INSTITUCIÓN: 2112110310 - Universidad Tecnológica de la Riviera Maya
PROGRAMA PRESUPUESTARIO: E011 - Educación Superior
UNIDAD RESPONSABLE: 1310-1402 - Dirección Académica, Servicios Bibliotecarios y Servicios Escolares
ACTIVIDAD: F.P.C02.A01 - Fortalecimiento del Programa Institucional de Tutorías para la retención del estudiante.

IDENTIFICACIÓN DEL INDICADOR

Indicador C02A01 - Tasa de variación de atenciones individuales de tutorías con respecto al año anterior

VARIABLES

Table with 2 rows. Row 1: NUMERADOR (Número de estudiantes atendidos en tutoría individual en el ciclo escolar actual/), Unidad de Medida del Numerador: 121 - Estudiante. Row 2: DENOMINADOR (número de estudiantes atendidos en tutoría individual en el ciclo escolar inmediato anterior )-1, Unidad de Medida del Denominador: 121 - Estudiante.

METAS

Table with 11 columns: Linea Base, Año Meta (2023), Meta Programada en el Año (2024), Tipo de Meta (NO ACUMULATIVA), Comportamiento del Indicador hacia la Meta (ASCENDENTE), Tipo de Método (TASA DE VARIACION), and SemafORIZACIÓN (Verde: 7.149, 7.902; Amarillo: 6.773, 7.149; Rojo: 6.773, 7.902).

Table with 14 columns: Variable, and a Calendar Programado (Enero to Diciembre, Total) for NUMERADOR and DENOMINADOR.

MTRA. NEYFI IVETTE CASTILLO SALGADO (signature)

ENCARGADA DE LA DIRECCIÓN ACADEMICA

(signature)

LIC. SOFÍA DE LOS ÁNGELES LÓPEZ GONZÁLEZ

ENCARGADA DE LA DIRECCIÓN DE PLANEACIÓN Y EVALUACIÓN

(signature)

DR. FRANCISCO JAVIER DEL REAL MEDINA

RECTOR

Elaboró

Revisó

Autorizó



GOBIERNO DEL ESTADO DE QUINTANA ROO  
 FORMATO EVALUATORIO PROGRAMÁTICO DEL SIPPRES FESIPPRES-01  
 INDICADORES

TRIMESTRE				FECHA
1	2	3	4	13/01/2025

Variable	Calendario Modificado												Total
	Enero	Febrero	Marzo	Abril	Mayo	Junio	Julio	Agosto	Septiembre	Octubre	Noviembre	Diciembre	
NUMERADOR	0.000	0.000	0.000	0.000	0.000	0.000	0.000	0.000	0.000	400.000	0.000	400.000	400.000
DENOMINADOR	1.000	1.000	1.000	1.000	1.000	1.000	1.000	1.000	1.000	1.000	1.000	373.000	372.005

Variable	Calendario Ejecutado												Total
	Enero	Febrero	Marzo	Abril	Mayo	Junio	Julio	Agosto	Septiembre	Octubre	Noviembre	Diciembre	
NUMERADOR	0.000	0.000	0.000	0.000	0.000	0.000	0.000	0.000	0.000	401.000	0.000	401.000	401.000
DENOMINADOR	1.000	1.000	1.000	1.000	1.000	1.000	1.000	1.000	1.000	1.000	1.000	373.000	372.005

AVANCES PROGRAMÁTICOS								VARIACIÓN	
Trimestral			Acumulado					Trimestral	
Modificado	Ejecutado	Nivel de Cumplimiento	Modificado		Ejecutado		Nivel de Cumplimiento	Numerador	Denominador
abs	abs	%	abs	%	abs	%	%	%	%
7.525	7.794	103.572	7.525	100.000	7.794	103.572	103.572	0.250	0.000
Observaciones									
Se cumple con el calendario programado									

RESULTADOS		
Meta Anual Equivalente	Color del Semáforo	Observaciones
7.794	VERDE	Se cumple al 100% con la meta con respecto al calendario programado

MTRA. NEYFI IVETTE CASTILLO SALGADO  
 ENCARGADA DE LA DIRECCIÓN ACADEMICA

LIC. SOFÍA DE LOS ÁNGELES LÓPEZ GONZÁLEZ  
 ENCARGADA DE LA DIRECCIÓN DE PLANEACIÓN Y EVALUACIÓN

DR. FRANCISCO JAVIER DEL REAL MEDINA  
 RECTOR

Elaboró

Revisó

Autorizó



TRIMESTRE			
1	2	3	4

FECHA
13/01/2025

INSTITUCIÓN: 2112110310 - Universidad Tecnológica de la Riviera Maya  
 PROGRAMA PRESUPUESTARIO: E011 - Educación Superior  
 UNIDAD RESPONSABLE: 1310-1403 - Dirección de Vinculación Y Seguimiento de Egresados  
 ACTIVIDAD: F.P.C02.A03 - Organización y participación en eventos académicos, graduaciones, culturales, artísticos y deportivos, enfocados en programas nacionales e internacionales.

IDENTIFICACIÓN DEL INDICADOR	
Indicador	C02A03 - Porcentaje de Eventos Organizados por la Universidad o de participación durante el año.

VARIABLES			
NUMERADOR	Número de eventos realizados durante el año	Unidad de Medida del Numerador	124 - Evento
DENOMINADOR	Número de eventos programados en el año	Unidad de Medida del Denominador	124 - Evento

METAS												
Linea Base	Año Meta	Meta Programada en el Año	Tipo de Meta	Comportamiento del Indicador hacia la Meta	Tipo de Método	Semaforización						
						Verde		Amarillo		Rojo		
Año:	2016											
Valor:	100.000	2024	100.000	ACUMULATIVA	ASCENDENTE	PORCENTAJE	95.000	105.000	90.000	94.999	89.999	105.001

Variable	Calendario Programado												
	Enero	Febrero	Marzo	Abril	Mayo	Junio	Julio	Agosto	Septiembre	Octubre	Noviembre	Diciembre	Total
NUMERADOR	1.000	2.000	3.000	3.000	5.000	4.000	3.000	4.000	5.000	4.000	3.000	8.000	45.000
DENOMINADOR	1.000	2.000	3.000	3.000	5.000	4.000	3.000	4.000	5.000	4.000	3.000	8.000	45.000

Variable	Calendario Modificado												
	Enero	Febrero	Marzo	Abril	Mayo	Junio	Julio	Agosto	Septiembre	Octubre	Noviembre	Diciembre	Total
NUMERADOR	1.000	2.000	3.000	3.000	5.000	4.000	3.000	4.000	5.000	4.000	3.000	8.000	45.000

MTRA. ERIKA PAOLA AVILES DEMENEGHI

LIC. SOFÍA DE LOS ÁNGELES LÓPEZ GONZÁLEZ

DR. FRANCISCO JAVIER DEL REAL MEDINA

ENCARGADA DE LA DIRECCIÓN DE VINCULACIÓN

ENCARGADA DE LA DIRECCIÓN DE PLANEACIÓN Y EVALUACIÓN

RECTOR

Elaboró

Revisó

Autorizó



GOBIERNO DEL ESTADO DE QUINTANA ROO  
 FORMATO EVALUATORIO PROGRAMÁTICO DEL SIPPRES FESIPPRES-01

INDICADORES

TRIMESTRE				FECHA
1	2	3	4	13/01/2025

Variable	Calendario Modificado												Total
	Enero	Febrero	Marzo	Abril	Mayo	Junio	Julio	Agosto	Septiembre	Octubre	Noviembre	Diciembre	
DENOMINADOR	1.000	2.000	3.000	3.000	5.000	4.000	3.000	4.000	5.000	4.000	3.000	8.000	45.000

Variable	Calendario Ejecutado												Total
	Enero	Febrero	Marzo	Abril	Mayo	Junio	Julio	Agosto	Septiembre	Octubre	Noviembre	Diciembre	
NUMERADOR	1.000	2.000	3.000	3.000	5.000	4.000	3.000	4.000	5.000	4.000	3.000	8.000	45.000
DENOMINADOR	1.000	2.000	3.000	3.000	5.000	4.000	3.000	4.000	5.000	4.000	3.000	8.000	45.000

AVANCES PROGRAMÁTICOS							VARIACIÓN		
Trimestral			Acumulado				Trimestral		
Modificado	Ejecutado	Nivel de Cumplimiento	Modificado		Ejecutado		Nivel de Cumplimiento	Numerador	Denominador
abs	abs	%	abs	%	abs	%	%	%	%
100.000	100.000	100.000	100.000	100.000	100.000	100.000	100.000	0.000	0.000
Observaciones									
Se cumple con el porcentaje de cursos programados en IV trimestre 2024									

RESULTADOS		
Meta Anual Equivalente	Color del Semáforo	Observaciones
100.000	VERDE	Se cumple con el calendario programado al 100%

MTRA. ERIKA PAOLA AVILES DEMENEGHI

ENCARGADA DE LA DIRECCION DE VINCULACIÓN

Elaboró

LIC. SOFÍA DE LOS ÁNGELES LÓPEZ GONZÁLEZ

ENCARGADA DE LA DIRECCIÓN DE PLANEACIÓN Y EVALUACIÓN

Revisó

DR. FRANCISCO JAVIER DEL REAL MEDINA

RECTOR

Autorizó

TRIMESTRE			
1	2	3	4

FECHA
13/01/2025

INSTITUCIÓN: 2112110310 - Universidad Tecnológica de la Riviera Maya  
 PROGRAMA PRESUPUESTARIO: E011 - Educación Superior  
 UNIDAD RESPONSABLE: 1310-1402 - Dirección Académica, Servicios Bibliotecarios y Servicios Escolares  
 COMPONENTE: F.P.C03 - Estudiante egresado de los programas educativos de educación superior.

IDENTIFICACIÓN DEL INDICADOR	
Indicador	C03 - Tasa de eficiencia terminal de la cohorte

VARIABLES			
NUMERADOR	Número de estudiantes egresados en el año	Unidad de Medida del Numerador	121 - Estudiante
DENOMINADOR	Número de estudiantes que conforman la cohorte	Unidad de Medida del Denominador	121 - Estudiante

METAS												
Linea Base		Año Meta	Meta Programada	Tipo de Meta	Comportamiento del Indicador hacia la Meta	Tipo de Método	Semaforización					
Año:	2023		en el Año				Verde		Amarillo		Rojo	
Valor:	45.685	2024	45.685	ACUMULATIVA	ASCENDENTE	PORCENTAJE	43.401	47.970	41.117	43.401	41.116	47.970

Variable	Calendario Programado												
	Enero	Febrero	Marzo	Abril	Mayo	Junio	Julio	Agosto	Septiembre	Octubre	Noviembre	Diciembre	Total
NUMERADOR	0.000	0.000	0.000	0.000	0.000	0.000	0.000	0.000	0.000	0.000	0.000	270.000	270.000
DENOMINADOR	1.000	1.000	1.000	1.000	1.000	1.000	1.000	1.000	1.000	1.000	1.000	591.000	591.000

Variable	Calendario Modificado												
	Enero	Febrero	Marzo	Abril	Mayo	Junio	Julio	Agosto	Septiembre	Octubre	Noviembre	Diciembre	Total
NUMERADOR	0.000	0.000	0.000	0.000	0.000	0.000	0.000	0.000	0.000	0.000	0.000	270.000	270.000

MTRA. NEYFI IVETTE CASTILLO SALGADO  
 ENCARGADA DE LA DIRECCIÓN ACADÉMICA

LIC. SOFÍA DE LOS ÁNGELES LÓPEZ GONZÁLEZ  
 ENCARGADA DE LA DIRECCIÓN DE PLANEACIÓN Y EVALUACIÓN

DR. FRANCISCO JAVIER DEL REAL MEDINA  
 RECTOR

**Elaboró**

**Revisó**

**Autorizó**

INDICADORES

TRIMESTRE			
1	2	3	4


FECHA
13/01/2025

Variable	Calendario Modificado												
	Enero	Febrero	Marzo	Abril	Mayo	Junio	Julio	Agosto	Septiembre	Octubre	Noviembre	Diciembre	Total
DENOMINADOR	1.000	1.000	1.000	1.000	1.000	1.000	1.000	1.000	1.000	1.000	1.000	591.000	591.000


Variable	Calendario Ejecutado												
	Enero	Febrero	Marzo	Abril	Mayo	Junio	Julio	Agosto	Septiembre	Octubre	Noviembre	Diciembre	Total
NUMERADOR	0.000	0.000	0.000	0.000	0.000	0.000	0.000	0.000	0.000	0.000	0.000	210.000	210.000
DENOMINADOR	1.000	1.000	1.000	1.000	1.000	1.000	1.000	1.000	1.000	1.000	1.000	465.000	465.000

AVANCES PROGRAMÁTICOS										VARIACIÓN	
Trimestral			Acumulado							Trimestral	
Modificado	Ejecutado	Nivel de Cumplimiento	Modificado		Ejecutado		Nivel de Cumplimiento		Numerador	Denominador	
abs	abs	%	abs	%	abs	%	%		%	%	
45.685	45.161	98.853	45.685	100.000	45.161	98.853	98.853		-22.222	-21.320	
<b>Observaciones</b>											
La variación de lo programado a lo ejecutado se debe a la deserción de los alumnos durante el periodo de ingreso al periodo de termino de la carrera.											

RESULTADOS		
Meta Anual Equivalente	Color del Semáforo	Observaciones
45.161	VERDE	La variación de lo programado a lo ejecutado se debe a la deserción de los alumnos durante el periodo de ingreso al periodo de termino de la carrera.

  
 MTRA. NEYFI IVETTE CASTILLO SALGADO  
 ENCARGADA DE LA DIRECCIÓN ACADEMICA

  
 LIC. SOFÍA DE LOS ÁNGELES LÓPEZ GONZÁLEZ  
 ENCARGADA DE LA DIRECCIÓN DE PLANEACIÓN Y EVALUACIÓN

  
 DR. FRANCISCO JAVIER DEL REAL MEDINA  
 RECTOR

Elaboró

Revisó

Autorizó

TRIMESTRE			
1	2	3	4

FECHA
13/01/2025

**INSTITUCIÓN:** 2112110310 - Universidad Tecnológica de la Riviera Maya  
**PROGRAMA PRESUPUESTARIO:** E011 - Educación Superior  
**UNIDAD RESPONSABLE:** 1310-1402 - Dirección Académica, Servicios Bibliotecarios y Servicios Escolares  
**ACTIVIDAD:** F.P.C03.A01 - Realización de viajes de prácticas, para reforzar las competencias profesionales adquiridas en las asignaturas de los programas educativos.

IDENTIFICACIÓN DEL INDICADOR	
Indicador	C03A01 - Porcentaje de viajes de prácticas realizados.

VARIABLES			
NUMERADOR	Número de viajes de prácticas realizados	Unidad de Medida del Numerador	321 - Practica
DENOMINADOR	Número de viajes de prácticas programados	Unidad de Medida del Denominador	321 - Practica

METAS												
Linea Base		Año Meta	Meta Programada	Tipo de Meta	Comportamiento del Indicador hacia la Meta	Tipo de Método	Semaforización					
Año:	2016		en el Año				Verde		Amarillo		Rojo	
Valor:	100.000	2024	100.000	ACUMULATIVA	ASCENDENTE	PORCENTAJE	95.000	105.000	90.000	94.999	89.999	105.001

Variable	Calendario Programado												
	Enero	Febrero	Marzo	Abril	Mayo	Junio	Julio	Agosto	Septiembre	Octubre	Noviembre	Diciembre	Total
NUMERADOR	0.000	0.000	2.000	3.000	2.000	1.000	0.000	2.000	1.000	2.000	3.000	2.000	18.000
DENOMINADOR	1.000	1.000	2.000	3.000	2.000	1.000	1.000	2.000	1.000	2.000	3.000	2.000	18.000

Variable	Calendario Modificado												
	Enero	Febrero	Marzo	Abril	Mayo	Junio	Julio	Agosto	Septiembre	Octubre	Noviembre	Diciembre	Total
NUMERADOR	0.000	0.000	2.000	3.000	2.000	1.000	0.000	2.000	1.000	2.000	3.000	2.000	18.000

  
 MTRA. NEYFI IVETTE CASTILLO SALGADO  
 ENCARGADA DE LA DIRECCIÓN ACADÉMICA

  
 LIC. SOFÍA DE LOS ÁNGELES LÓPEZ GONZÁLEZ  
 ENCARGADA DE LA DIRECCIÓN DE PLANEACIÓN Y EVALUACIÓN

  
 DR. FRANCISCO JAVIER DEL REAL MEDINA  
 RECTOR

**Elaboró**

**Revisó**

**Autorizó**

## INDICADORES

TRIMESTRE			
1	2	3	4

FECHA
13/01/2025

Variable	Calendario Modificado												Total
	Enero	Febrero	Marzo	Abril	Mayo	Junio	Julio	Agosto	Septiembre	Octubre	Noviembre	Diciembre	
DENOMINADOR	1.000	1.000	2.000	3.000	2.000	1.000	1.000	2.000	1.000	2.000	3.000	2.000	18.000

Variable	Calendario Ejecutado												Total
	Enero	Febrero	Marzo	Abril	Mayo	Junio	Julio	Agosto	Septiembre	Octubre	Noviembre	Diciembre	
NUMERADOR	0.000	0.000	2.000	4.000	1.000	1.000	0.000	2.000	1.000	2.000	2.000	1.000	16.000
DENOMINADOR	1.000	1.000	2.000	3.000	2.000	1.000	1.000	2.000	1.000	2.000	3.000	2.000	18.000

AVANCES PROGRAMÁTICOS									VARIACIÓN	
Trimestral			Acumulado						Trimestral	
Modificado	Ejecutado	Nivel de Cumplimiento	Modificado		Ejecutado		Nivel de Cumplimiento	Numerador	Denominador	
abs	abs	%	abs	%	abs	%	%	%	%	
100.000	71.429	71.429	100.000	100.000	88.889	88.889	88.889	-28.571	0.000	
<b>Observaciones</b>										
Derivada de la actualización al Nuevo Modelo Educativo de todos los programas educativos, se estarán reestructurando los viajes de práctica acorde a lo nuevo, razón por la cual este trimestre que se reporta solo se realizaron cinco viajes de práctica.										

RESULTADOS		
Meta Anual Equivalente	Color del Semáforo	Observaciones
71.429	ROJO	Derivada de la actualización al Nuevo Modelo Educativo de todos los programas educativos, se estarán reestructurando los viajes de práctica acorde a lo nuevo, razón por la cual este trimestre que se reporta solo se realizaron cinco viajes de práctica de los siete que estaban programados, motivo por el cual no se cumple con lo programado.



MTRA. NEYFI IVETTE CASTILLO SALGADO  
ENCARGADA DE LA DIRECCIÓN ACADÉMICA



LIC. SOFÍA DE LOS ÁNGELES LÓPEZ GONZÁLEZ  
ENCARGADA DE LA DIRECCIÓN DE PLANEACIÓN Y EVALUACIÓN



DR. FRANCISCO JAVIER DEL REAL MEDINA  
RECTOR

Elaboró

Revisó

Autorizó

TRIMESTRE			
1	2	3	4

FECHA
13/01/2025

INSTITUCIÓN: 2112110310 - Universidad Tecnológica de la Riviera Maya  
PROGRAMA PRESUPUESTARIO: E011 - Educación Superior  
UNIDAD RESPONSABLE: 1310-1403 - Dirección de Vinculación Y Seguimiento de Egresados  
ACTIVIDAD: F.P.C03.A02 - Vinculación con Organizaciones del Sector Productivo.


IDENTIFICACIÓN DEL INDICADOR	
Indicador	C03A02 - Tasa de variación de convenios realizados, nacionales e Internacionales.


VARIABLES			
NUMERADOR	Convenios celebrados en el ciclo escolar actual	Unidad de Medida del Numerador	85 - Convenio
DENOMINADOR	Convenios celebrados en el ciclo escolar inmediato anterior) -1	Unidad de Medida del Denominador	85 - Convenio

METAS													
Linea Base	Año Meta	Meta Programada en el Año	Tipo de Meta	Comportamiento del Indicador hacia la Meta	Tipo de Método	Semaforización							
						Verde		Amarillo		Rojo			
Año:	2022												
Valor:	4.918	2024	6.250	NO ACUMULATIVA	ASCENDENTE	TASA DE VARIACION	5.938	6.563	5.625	5.937	5.625	6.563	

Variable	Calendario Programado												
	Enero	Febrero	Marzo	Abril	Mayo	Junio	Julio	Agosto	Septiembre	Octubre	Noviembre	Diciembre	Total
NUMERADOR	0.000	0.000	0.000	0.000	0.000	0.000	0.000	0.000	0.000	0.000	0.000	340.000	340.000
DENOMINADOR	1.000	1.000	1.000	1.000	1.000	1.000	1.000	1.000	1.000	1.000	1.000	320.000	320.000

  
MTRA. ERIKA PAOLA AVILES DEMENEGHI  
ENCARGADA DE LA DIRECCION DE VINCULACIÓN

  
LIC. SOFÍA DE LOS ÁNGELES LÓPEZ GONZÁLEZ  
ENCARGADA DE LA DIRECCIÓN DE PLANEACIÓN Y EVALUACIÓN

  
DR. FRANCISCO JAVIER DEL REAL MEDINA  
RECTOR

Elaboró

Revisó

Autorizó

INDICADORES

TRIMESTRE			
1	2	3	4

FECHA
13/01/2025

INSTITUCIÓN: 2112110310 - Universidad Tecnológica de la Riviera Maya  
PROGRAMA PRESUPUESTARIO: M001 - Administración Responsable de los Recursos  
UNIDAD RESPONSABLE: 1310-1405 - Dirección de Planeación y Evaluación  
FIN:

F - Contribuir a garantizar que las instituciones del Gobierno del Estado cuenten con los recursos humanos y materiales necesarios lograr cumplir con sus metas y objetivos, mediante la adquisición, suministro y administración responsable de los bienes y servicios, con transparencia, austeridad, eficacia, legalidad y optimización, y con la aplicación del modelo de gestión para resultados y presupuesto basado en resultados para fortalecer la organización y gestión, que permita la creación de valor público y social en la sociedad quintanarroense, atendiendo las directrices establecidas en el Plan Estatal de Desarrollo 2023-2027.

IDENTIFICACIÓN DEL INDICADOR	
Indicador	PED2411 - Índice General de Avance PbR-SED Entidades

VARIABLES			
INDICE	Índice General de Avance PbR-SED Entidades	Unidad de Medida	142 - Índice

METAS												
Linea Base		Año Meta	Meta Programada	Tipo de Meta	Comportamiento del Indicador hacia la Meta	Tipo de Método	Semaforización					
Año:	2022		en el Año				Verde		Amarillo		Rojo	
Valor:	75.900	2024	80.000	ACUMULATIVA	ASCENDENTE	INDICE	76.000	84.000	72.000	75.999	71.999	84.001

Variable	Calendario Programado												
	Enero	Febrero	Marzo	Abril	Mayo	Junio	Julio	Agosto	Septiembre	Octubre	Noviembre	Diciembre	Total
INDICE	0.000	0.000	0.000	0.000	0.000	0.000	0.000	0.000	0.000	0.000	0.000	75.900	75.900

Variable	Calendario Modificado												
	Enero	Febrero	Marzo	Abril	Mayo	Junio	Julio	Agosto	Septiembre	Octubre	Noviembre	Diciembre	Total
INDICE	0.000	0.000	0.000	0.000	0.000	0.000	0.000	0.000	0.000	0.000	0.000	80.000	80.000

  
LIC. SOFÍA DE LOS ÁNGELES LÓPEZ GONZÁLEZ

  
LIC. SOFÍA DE LOS ÁNGELES LÓPEZ GONZÁLEZ

  
DR. FRANCISCO JAVIER DEL REAL MEDINA

ENCARGADA DE LA DIRECCIÓN DE PLANEACIÓN Y EVALUACIÓN

ENCARGADA DE LA DIRECCIÓN DE PLANEACIÓN Y EVALUACIÓN

RECTOR

Elaboró

Revisó

Autorizó



INDICADORES

TRIMESTRE			
1	2	3	4

FECHA
13/01/2025

Variable	Calendario Ejecutado												
	Enero	Febrero	Marzo	Abril	Mayo	Junio	Julio	Agosto	Septiembre	Octubre	Noviembre	Diciembre	Total
INDICE	0.000	0.000	0.000	0.000	0.000	0.000	0.000	0.000	0.000	0.000	0.000	79.800	79.800

AVANCES PROGRAMÁTICOS							
Trimestral			Acumulado				
Modificado	Ejecutado	Nivel de Cumplimiento	Modificado		Ejecutado		Nivel de Cumplimiento
abs	abs	%	abs	%	abs	%	%
80.000	79.800	99.750	80.000	100.000	79.800	99.750	99.750

RESULTADOS		
Meta Anual Equivalente	Color del Semáforo	Observaciones
79.800	VERDE	Para el ejercicio fiscal 2024, el Estado de Quintana Roo obtuvo una valoración del 79.8% en el avance del Diagnóstico Pbr-SED, resultando una variación de -0.2% con respecto al programado, por lo que se considera un resultado favorable, ya que el valor obtenido se encuentra dentro del rango de la semaforización

LIC. SOFÍA DE LOS ÁNGELES LÓPEZ GONZÁLEZ

ENCARGADA DE LA DIRECCIÓN DE PLANEACIÓN Y EVALUACIÓN

LIC. SOFÍA DE LOS ÁNGELES LÓPEZ GONZÁLEZ

ENCARGADA DE LA DIRECCIÓN DE PLANEACIÓN Y EVALUACIÓN

DR. FRANCISCO JAVIER DEL REAL MEDINA

RECTOR

Elaboró

Revisó

Autorizó

TRIMESTRE			
1	2	3	4

FECHA
13/01/2025

**INSTITUCIÓN:** 2112110310 - Universidad Tecnológica de la Riviera Maya  
**PROGRAMA PRESUPUESTARIO:** M001 - Administración Responsable de los Recursos  
**UNIDAD RESPONSABLE:** 1310-1405 - Dirección de Planeación y Evaluación  
**PROPÓSITO:** F.P - Las Secretarías, Órganos administrativos desconcentrados y Entidades del Estado de Quintana Roo cuentan con una Administración eficiente de los Recursos y Servicios, por lo que se garantizan los Recursos Humanos y materiales necesarios a fin de dar cumplimiento a sus metas y objetivos.

IDENTIFICACIÓN DEL INDICADOR	
Indicador	1903O11 - Porcentaje de Avance Financiero Anual por Concepto de Servicios Personales, Materiales y suministros del Poder Ejecutivo

VARIABLES			
NUMERADOR	Presupuesto Devengado Anual	Unidad de Medida del Numerador	230 - Presupuesto
DENOMINADOR	Presupuesto Modificado Anua	Unidad de Medida del Denominador	230 - Presupuesto

METAS												
Linea Base		Año Meta	Meta Programada	Tipo de Meta	Comportamiento del Indicador hacia la Meta	Tipo de Método	Semaforización					
Año:	2022		en el Año				Verde	Amarillo	Rojo			
Valor:	99.600	2024	99.700	ACUMULATIVA	ASCENDENTE	PORCENTAJE	94.715	104.685	89.730	94.714	89.729	104.686

Variable	Calendario Programado												
	Enero	Febrero	Marzo	Abril	Mayo	Junio	Julio	Agosto	Septiembre	Octubre	Noviembre	Diciembre	Total
NUMERADOR	0.000	0.000	3,160,558,566.650	0.000	0.000	0.000	0.000	0.000	0.000	0.000	0.000	0.000	3,160,558,566.650
DENOMINADOR	1.000	1.000	3,170,068,772.970	1.000	1.000	1.000	1.000	1.000	1.000	1.000	1.000	1.000	3,170,068,772.970

  
 LIC. SOFÍA DE LOS ÁNGELES LÓPEZ GONZÁLEZ

  
 LIC. SOFÍA DE LOS ÁNGELES LÓPEZ GONZÁLEZ

  
 DR. FRANCISCO JAVIER DEL REAL MEDINA

ENCARGADA DE LA DIRECCIÓN DE PLANEACIÓN Y EVALUACIÓN

ENCARGADA DE LA DIRECCIÓN DE PLANEACIÓN Y EVALUACIÓN

RECTOR

**Elaboró**

**Revisó**

**Autorizó**

TRIMESTRE			
1	2	3	4

FECHA
13/01/2025

Variable	Calendario Modificado												
	Enero	Febrero	Marzo	Abril	Mayo	Junio	Julio	Agosto	Septiembre	Octubre	Noviembre	Diciembre	Total
NUMERADOR	0.000	0.000	0.000	0.000	0.000	0.000	0.000	0.000	0.000	0.000	0.000	3,160,558,566.650	3,160,558,566.650
DENOMINADOR	1.000	1.000	1.000	1.000	1.000	1.000	1.000	1.000	1.000	1.000	1.000	3,170,068,772.970	3,170,068,772.970

Variable	Calendario Ejecutado												
	Enero	Febrero	Marzo	Abril	Mayo	Junio	Julio	Agosto	Septiembre	Octubre	Noviembre	Diciembre	Total
NUMERADOR	0.000	0.000	0.000	0.000	0.000	0.000	0.000	0.000	0.000	0.000	0.000	3,573,949,645.610	3,573,949,645.610
DENOMINADOR	1.000	1.000	1.000	1.000	1.000	1.000	1.000	1.000	1.000	1.000	1.000	3,815,900,239.640	3,815,900,239.640

AVANCES PROGRAMÁTICOS								VARIACIÓN	
Trimestral			Acumulado					Trimestral	
Modificado	Ejecutado	Nivel de Cumplimiento	Modificado		Ejecutado		Nivel de Cumplimiento	Numerador	Denominador
abs	abs	%	abs	%	abs	%	%	%	%
99.700	93.659	93.941	99.700	100.000	93.659	93.941	93.941	13.080	20.373
								Observaciones	
								Existe una variación del 6.04%	

RESULTADOS		
Meta Anual Equivalente	Color del Semáforo	Observaciones
93.659	AMARILLO	La variación del 6.04% puede explicarse por ajustes presupuestales para optimizar recursos, medidas de eficiencia operativa que generaron ahorros sin afectar las metas, y posibles retrasos administrativos en procesos como adquisición o contrataciones.

LIC. SOFÍA DE LOS ÁNGELES LÓPEZ GONZÁLEZ

ENCARGADA DE LA DIRECCIÓN DE PLANEACIÓN Y EVALUACIÓN

LIC. SOFÍA DE LOS ÁNGELES LÓPEZ GONZÁLEZ

ENCARGADA DE LA DIRECCIÓN DE PLANEACIÓN Y EVALUACIÓN

DR. FRANCISCO JAVIER DEL REAL MEDINA

RECTOR

Elaboró

Revisó

Autorizó

TRIMESTRE			
1	2	3	4

FECHA
13/01/2025

INSTITUCIÓN: 2112110310 - Universidad Tecnológica de la Riviera Maya  
 PROGRAMA PRESUPUESTARIO: M001 - Administración Responsable de los Recursos  
 UNIDAD RESPONSABLE: 1310-1404 - Dirección de Administración y Finanzas  
 COMPONENTE: F.P.C01 - Recursos Materiales y Servicios administrados eficientemente

**IDENTIFICACIÓN DEL INDICADOR**

Indicador	C01 - Porcentaje de contratos formalizados derivados de los procedimientos de contratación ejecutados.
-----------	--

**VARIABLES**

NUMERADOR	Número de Contratos formalizados cada semestre	Unidad de Medida del Numerador	82 - Contrato
DENOMINADOR	Número de Contratos proyectados cada semestre	Unidad de Medida del Denominador	82 - Contrato

**METAS**

Línea Base	Año Meta	Meta Programada en el Año	Tipo de Meta	Comportamiento del Indicador hacia la Meta	Tipo de Método	Semaforización						
						Verde	Amarillo	Rojo				
Año: 2022	2024	100.000	ACUMULATIVA	ASCENDENTE	PORCENTAJE	95.000	105.000	90.000	94.999	89.999	105.001	
Valor:	100.000	2024	100.000	ACUMULATIVA	ASCENDENTE	PORCENTAJE	95.000	105.000	90.000	94.999	89.999	105.001

Variable	Calendario Programado												
	Enero	Febrero	Marzo	Abril	Mayo	Junio	Julio	Agosto	Septiembre	Octubre	Noviembre	Diciembre	Total
NUMERADOR	0.000	0.000	0.000	5.000	0.000	25.000	0.000	0.000	15.000	0.000	0.000	15.000	60.000
DENOMINADOR	2.000	2.000	1.000	5.000	1.000	25.000	1.000	1.000	15.000	1.000	1.000	15.000	60.000

Variable	Calendario Modificado												
	Enero	Febrero	Marzo	Abril	Mayo	Junio	Julio	Agosto	Septiembre	Octubre	Noviembre	Diciembre	Total
NUMERADOR	0.000	0.000	0.000	5.000	0.000	25.000	0.000	0.000	15.000	0.000	0.000	15.000	60.000

MTRA. KEREM ARELY PINTO AGUILAR  
 DIRECTORA DE ADMINISTRACIÓN Y FINANZAS

LIC. SOFÍA DE LOS ANGELES LÓPEZ GONZÁLEZ  
 ENCARGADA DE LA DIRECCIÓN DE PLANEACIÓN Y EVALUACIÓN

DR. FRANCISCO JAVIER DEL REAL MEDINA  
 RECTOR

Elaboró

Revisó

Autorizó

GOBIERNO DEL ESTADO DE QUINTANA ROO  
 FORMATO EVALUATORIO PROGRAMÁTICO DEL SIPPRES FESIPPRES-01  
 INDICADORES

TRIMESTRE			
1	2	3	4

FECHA
13/01/2025

Variable	Calendario Modificado												
	Enero	Febrero	Marzo	Abril	Mayo	Junio	Julio	Agosto	Septiembre	Octubre	Noviembre	Diciembre	Total
DENOMINADOR	2.000	2.000	1.000	5.000	1.000	25.000	1.000	1.000	15.000	1.000	1.000	15.000	60.000

Variable	Calendario Ejecutado												
	Enero	Febrero	Marzo	Abril	Mayo	Junio	Julio	Agosto	Septiembre	Octubre	Noviembre	Diciembre	Total
NUMERADOR	0.000	0.000	0.000	5.000	1.000	25.000	0.000	0.000	15.000	0.000	0.000	15.000	61.000
DENOMINADOR	1.000	1.000	1.000	5.000	1.000	25.000	1.000	1.000	15.000	1.000	1.000	15.000	61.000

AVANCES PROGRAMÁTICOS							VARIACIÓN		
Trimestral			Acumulado				Trimestral		
Modificado	Ejecutado	Nivel de Cumplimiento	Modificado		Ejecutado		Nivel de Cumplimiento	Numerador	Denominador
abs	abs	%	abs	%	abs	%	%	%	%
100.000	100.000	100.000	100.000	100.000	100.000	100.000	100.000	0.000	0.000
								Observaciones	
								Se realizaron 15 contratos para el trimestre a reportar	

RESULTADOS		
Meta Anual Equivalente	Color del Semáforo	Observaciones
100.000	VERDE	Se realizaron 15 contratos para el trimestre a reportar

MTRA. KEREMARELI PINO AGUILAR  
 DIRECTORA DE ADMINISTRACIÓN Y FINANZAS

Elaboró

LIC. SOFÍA DE LOS ÁNGELES LÓPEZ GONZÁLEZ  
 ENCARGADA DE LA DIRECCIÓN DE PLANEACIÓN Y EVALUACIÓN

Revisó

DR. FRANCISCO JAVIER DEL REAL MEDINA  
 RECTOR

Autorizó

TRIMESTRE			
1	2	3	4

FECHA
13/01/2025

INSTITUCIÓN: 2112110310 - Universidad Tecnológica de la Riviera Maya  
 PROGRAMA PRESUPUESTARIO: M001 - Administración Responsable de los Recursos  
 UNIDAD RESPONSABLE: 1310-1404 - Dirección de Administración y Finanzas  
 ACTIVIDAD: F.P.C01.A01 - Licitaciones Pública, De invitación y Directas para la adquisición de servicios, materiales y suministros para la operatividad de la universidad

IDENTIFICACIÓN DEL INDICADOR	
Indicador	C01A01 - Porcentaje de contratos de Licitaciones formalizados en el año


VARIABLES			
NUMERADOR	Total de Contratos de Licitaciones firmadas en el año	Unidad de Medida del Numerador	166 - Licitación
DENOMINADOR	Total de Contratos de Licitaciones programados en el año	Unidad de Medida del Denominador	166 - Licitación

METAS												
Año:	Linea Base	Año Meta	Meta Programada en el Año	Tipo de Meta	Comportamiento del Indicador hacia la Meta	Tipo de Método	Semaforización					
							Verde		Amarillo		Rojo	
Valor:	2022	2024	100.000	ACUMULATIVA	ASCENDENTE	PORCENTAJE	95.000	105.000	90.000	94.999	89.999	105.001

Variable	Calendario Programado												
	Enero	Febrero	Marzo	Abril	Mayo	Junio	Julio	Agosto	Septiembre	Octubre	Noviembre	Diciembre	Total
NUMERADOR	0.000	2.000	0.000	5.000	0.000	10.000	0.000	0.000	13.000	0.000	0.000	30.000	60.000
DENOMINADOR	1.000	2.000	1.000	5.000	1.000	10.000	1.000	1.000	13.000	1.000	1.000	30.000	60.000

Variable	Calendario Modificado												
	Enero	Febrero	Marzo	Abril	Mayo	Junio	Julio	Agosto	Septiembre	Octubre	Noviembre	Diciembre	Total
NUMERADOR	0.000	2.000	0.000	5.000	0.000	10.000	0.000	0.000	13.000	0.000	0.000	30.000	60.000

MTRA. KEREMARELI PINTO AGUILAR  
 DIRECTORA DE ADMINISTRACIÓN Y FINANZAS

  
 LIC. SOFÍA DE LOS ÁNGELES LÓPEZ GONZÁLEZ  
 ENCARGADA DE LA DIRECCIÓN DE PLANEACIÓN Y EVALUACIÓN

  
 DR. FRANCISCO JAVIER DEL REAL MEDINA  
 RECTOR

Elaboró

Revisó

Autorizó

TRIMESTRE				FECHA
1	2	3	4	13/01/2025

Variable	Calendario Modificado												
	Enero	Febrero	Marzo	Abril	Mayo	Junio	Julio	Agosto	Septiembre	Octubre	Noviembre	Diciembre	Total
DENOMINADOR	1.000	2.000	1.000	5.000	1.000	10.000	1.000	1.000	13.000	1.000	1.000	30.000	60.000

Variable	Calendario Ejecutado												
	Enero	Febrero	Marzo	Abril	Mayo	Junio	Julio	Agosto	Septiembre	Octubre	Noviembre	Diciembre	Total
NUMERADOR	0.000	4.000	0.000	5.000	0.000	10.000	0.000	0.000	13.000	1.000	0.000	0.000	33.000
DENOMINADOR	1.000	4.000	1.000	5.000	1.000	10.000	1.000	1.000	13.000	1.000	1.000	30.000	33.000

AVANCES PROGRAMÁTICOS									VARIACIÓN	
Trimestral			Acumulado						Trimestral	
Modificado	Ejecutado	Nivel de Cumplimiento	Modificado		Ejecutado		Nivel de Cumplimiento	Numerador	Denominador	
abs	abs	%	abs	%	abs	%	%	%	%	
100.000	100.000	100.000	100.000	100.000	100.000	100.000	100.000	-96.667	-96.667	
Observaciones										
En este periodo a reportar se realizó un proceso de licitación en el mes de octubre, toda vez que las contrataciones realizadas no alcanzaban el monto establecido en el presupuesto de Egresos para llevar a cabo más de una licitación										

RESULTADOS		
Meta Anual Equivalente	Color del Semáforo	Observaciones
100.000	VERDE	En este periodo a reportar se realizó un proceso de licitación en el mes de octubre, toda vez que las contrataciones realizadas no alcanzaban el monto establecido en el presupuesto de Egresos para llevar a cabo más de una licitación

MTRA. KEREM ARELLANO AGUILAR  
 DIRECTORA DE ADMINISTRACIÓN Y FINANZAS

Elaboró

LIC. SOFÍA DE LOS ÁNGELES LÓPEZ GONZÁLEZ  
 ENCARGADA DE LA DIRECCIÓN DE PLANEACIÓN Y EVALUACIÓN

Revisó

DR. FRANCISCO JAVIER DEL REAL MEDINA  
 RECTOR

Autorizó

TRIMESTRE			
1	2	3	4

FECHA
13/01/2025

INSTITUCIÓN: 2112110310 - Universidad Tecnológica de la Riviera Maya  
PROGRAMA PRESUPUESTARIO: M001 - Administración Responsable de los Recursos  
UNIDAD RESPONSABLE: 1310-1404 - Dirección de Administración y Finanzas  
COMPONENTE: F.P.C02 - Recursos Humanos Administrados eficazmente

**IDENTIFICACIÓN DEL INDICADOR**

Indicador	C02 - Porcentaje del nivel de cumplimiento de las actividades para contar con Recursos Humanos Administrados eficazmente
-----------	--

**VARIABLES**

NUMERADOR	Actividades que al reportar resultados a través de sus indicadores, alcanzan metas satisfactorias (rango verde) de acuerdo con su semaforización	Unidad de Medida del Numerador	6 - Actividad
DENOMINADOR	total de actividades para contar con Recursos Humanos Administrados eficazmente	Unidad de Medida del Denominador	6 - Actividad

**METAS**

Linea Base		Año Meta	Meta Programada	Tipo de Meta	Comportamiento del Indicador hacia la Meta	Tipo de Método	Semaforización					
Año:	2022	2024	en el Año	en el Año	ACUMULATIVA	ASCENDENTE	Verde		Amarillo		Rojo	
Valor:	100.000						100.000	95.000	105.000	90.000	94.999	89.999

Variable	Calendario Programado												
	Enero	Febrero	Marzo	Abril	Mayo	Junio	Julio	Agosto	Septiembre	Octubre	Noviembre	Diciembre	Total
NUMERADOR	0.000	0.000	1.000	0.000	0.000	0.000	0.000	1.000	0.000	0.000	0.000	1.000	3.000
DENOMINADOR	1.000	1.000	1.000	1.000	1.000	1.000	1.000	1.000	1.000	1.000	1.000	1.000	3.000

MTRA. KEREMAREL PINTO ACULAR  
DIRECTORA DE ADMINISTRACIÓN Y FINANZAS

LIC. SOFÍA DE LOS ÁNGELES LÓPEZ GONZÁLEZ  
ENCARGADA DE LA DIRECCIÓN DE PLANEACIÓN Y EVALUACIÓN

DR. FRANCISCO JAVIER DEL REAL MEDINA  
RECTOR

Elaboró

Revisó

Autorizó



TRIMESTRE				FECHA
1	2	3	4	13/01/2025

Variable	Calendario Modificado												
	Enero	Febrero	Marzo	Abril	Mayo	Junio	Julio	Agosto	Septiembre	Octubre	Noviembre	Diciembre	Total
NUMERADOR	0.000	0.000	1.000	0.000	0.000	0.000	0.000	1.000	0.000	0.000	0.000	1.000	3.000
DENOMINADOR	1.000	1.000	1.000	1.000	1.000	1.000	1.000	1.000	1.000	1.000	1.000	1.000	3.000

Variable	Calendario Ejecutado												
	Enero	Febrero	Marzo	Abril	Mayo	Junio	Julio	Agosto	Septiembre	Octubre	Noviembre	Diciembre	Total
NUMERADOR	0.000	0.000	1.000	0.000	0.000	0.000	0.000	1.000	0.000	0.000	0.000	1.000	3.000
DENOMINADOR	1.000	1.000	1.000	1.000	1.000	1.000	1.000	1.000	1.000	1.000	1.000	1.000	3.000

AVANCES PROGRAMÁTICOS									VARIACIÓN	
Trimestral			Acumulado						Trimestral	
Modificado	Ejecutado	Nivel de Cumplimiento	Modificado		Ejecutado		Nivel de Cumplimiento	Numerador	Denominador	
abs	abs	%	abs	%	abs	%	%	%	%	
100.000	100.000	100.000	100.000	100.000	100.000	100.000	100.000	0.000	0.000	
<b>Observaciones</b>									Se cumple con el calendario programado	

RESULTADOS		
Meta Anual Equivalente	Color del Semáforo	Observaciones
100.000	VERDE	Se cumple con el calendario programado al 100%

MTRA. KEREM ARELLANO PINTO AGUILAR  
 DIRECTORA DE ADMINISTRACIÓN Y FINANZAS

Elaboró

LIC. SOFÍA DE LOS ÁNGELES LÓPEZ GONZÁLEZ  
 ENCARGADA DE LA DIRECCIÓN DE PLANEACIÓN Y EVALUACIÓN

Revisó

DR. FRANCISCO JAVIER DEL REAL MEDINA  
 RECTOR

Autorizó

TRIMESTRE			
1	2	3	4

FECHA
13/01/2025

INSTITUCIÓN: 2112110310 - Universidad Tecnológica de la Riviera Maya  
 PROGRAMA PRESUPUESTARIO: M001 - Administración Responsable de los Recursos  
 UNIDAD RESPONSABLE: 1310-1404 - Dirección de Administración y Finanzas  
 ACTIVIDAD: F.P.C02.A01 - Profesionalización de los empleados académicos y administrativo de la universidad

IDENTIFICACIÓN DEL INDICADOR	
Indicador	C02A01 - Porcentaje de cursos, talleres y actualizaciones tomados por los empleados de la universidad

VARIABLES			
NUMERADOR	Total de cursos, talleres y actualizaciones tomados por el personal	Unidad de Medida del Numerador	89 - Curso
DENOMINADOR	Total de cursos, talleres y actualizaciones	Unidad de Medida del Denominador	89 - Curso

METAS												
Linea Base		Año Meta	Meta Programada en el Año	Tipo de Meta	Comportamiento del Indicador hacia la Meta	Tipo de Método	Semaforización					
Año:	2022						Verde	Amarillo	Rojo			
Valor:	100.000	2024	100.000	ACUMULATIVA	ASCENDENTE	PORCENTAJE	95.000	105.000	90.000	94.999	89.999	105.001

Variable	Calendario Programado												
	Enero	Febrero	Marzo	Abril	Mayo	Junio	Julio	Agosto	Septiembre	Octubre	Noviembre	Diciembre	Total
NUMERADOR	0.000	0.000	2.000	0.000	0.000	2.000	0.000	0.000	2.000	0.000	0.000	2.000	8.000
DENOMINADOR	1.000	1.000	2.000	1.000	1.000	2.000	1.000	1.000	2.000	1.000	1.000	2.000	8.000

Variable	Calendario Modificado												
	Enero	Febrero	Marzo	Abril	Mayo	Junio	Julio	Agosto	Septiembre	Octubre	Noviembre	Diciembre	Total
NUMERADOR	0.000	0.000	2.000	0.000	0.000	2.000	0.000	0.000	2.000	0.000	0.000	2.000	8.000

MTRA. KEREMARELI PINTO AGUILAR  
 DIRECTORA DE ADMINISTRACIÓN Y FINANZAS

*[Signature]*  
 LIC. SOFÍA DE LOS ÁNGELES LÓPEZ GONZÁLEZ  
 ENCARGADA DE LA DIRECCIÓN DE PLANEACIÓN Y EVALUACIÓN

*[Signature]*  
 DR. FRANCISCO JAVIER DEL REAL MEDINA  
 RECTOR

**Elaboró**

**Revisó**

**Autorizó**

INDICADORES

TRIMESTRE			
1	2	3	4

FECHA
13/01/2025

Variable	Calendario Modificado												Total
	Enero	Febrero	Marzo	Abril	Mayo	Junio	Julio	Agosto	Septiembre	Octubre	Noviembre	Diciembre	
DENOMINADOR	1.000	1.000	2.000	1.000	1.000	2.000	1.000	1.000	2.000	1.000	1.000	2.000	8.000

Variable	Calendario Ejecutado												Total
	Enero	Febrero	Marzo	Abril	Mayo	Junio	Julio	Agosto	Septiembre	Octubre	Noviembre	Diciembre	
NUMERADOR	0.000	0.000	2.000	0.000	0.000	2.000	0.000	0.000	2.000	0.000	0.000	2.000	8.000
DENOMINADOR	1.000	1.000	2.000	1.000	1.000	2.000	1.000	1.000	2.000	1.000	1.000	2.000	8.000

AVANCES PROGRAMÁTICOS							VARIACIÓN		
Trimestral			Acumulado				Trimestral		
Modificado	Ejecutado	Nivel de Cumplimiento	Modificado		Ejecutado		Nivel de Cumplimiento	Numerador	Denominador
abs	abs	%	abs	%	abs	%	%	%	%
100.000	100.000	100.000	100.000	100.000	100.000	100.000	100.000	0.000	0.000
Observaciones									
Se cumple al 100% con el calendario programado									

RESULTADOS		
Meta Anual Equivalente	Color del Semáforo	Observaciones
100.000	VERDE	Se cumplió al 100% con el calendario programado

MTRA. KEREWARELLI PINTO AGUILAR  
 DIRECTORA DE ADMINISTRACIÓN Y FINANZAS

Elaboró

LIC. SOFÍA DE LOS ÁNGELES LÓPEZ GONZÁLEZ  
 ENCARGADA DE LA DIRECCIÓN DE PLANEACIÓN Y EVALUACIÓN

Revisó

DR. FRANCISCO JAVIER DEL REAL MEDINA  
 RECTOR

Autorizó

TRIMESTRE			
1	2	3	4

FECHA
13/01/2025


**INSTITUCIÓN:** 2112110310 - Universidad Tecnológica de la Riviera Maya  
**PROGRAMA PRESUPUESTARIO:** M001 - Administración Responsable de los Recursos  
**UNIDAD RESPONSABLE:** 1310-1405 - Dirección de Planeación y Evaluación  
**COMPONENTE:** F.P.C03 - Unidades Responsables Sustantivas con oportuna asistencia administrativa y de apoyo para el cumplimiento de sus metas programadas.

IDENTIFICACIÓN DEL INDICADOR	
Indicador	C03 - Porcentaje de cumplimiento programático trimestral de metas con semáforo verde de las Unidades Responsables Sustantivas Institucionales


VARIABLES			
<b>NUMERADOR</b>	Numero de Indicadores de Componentes y Actividades de los Programas Presupuestarios Sustantivos Institucionales que alcanzan metas satisfactorias (rango verde) de acuerdo con su semaforización cada trimestre del 2024	Unidad de Medida del Numerador	141 - Indicador
<b>DENOMINADOR</b>	Numero total de Indicadores de Componentes y Actividades programados en los Programas Presupuestarios Sustantivos Institucionales durante cada trimestre del 2024	Unidad de Medida del Denominador	141 - Indicador

METAS												
Linea Base		Año Meta	Meta Programada	Tipo de Meta	Comportamiento del Indicador hacia la Meta	Tipo de Método	Semaforización					
Año:	2022		en el Año				Verde		Amarillo		Rojo	
Valor:	0.000	2024	100.000	ACUMULATIVA	ASCENDENTE	PORCENTAJE	95.000	105.000	90.000	94.999	89.999	105.001

Variable	Calendario Programado												
	Enero	Febrero	Marzo	Abril	Mayo	Junio	Julio	Agosto	Septiembre	Octubre	Noviembre	Diciembre	Total
NUMERADOR	0.000	0.000	0.000	0.000	0.000	0.000	0.000	0.000	0.000	0.000	0.000	11.000	11.000
DENOMINADOR	1.000	1.000	1.000	1.000	1.000	1.000	1.000	1.000	1.000	1.000	1.000	11.000	11.000

  
 LIC. SOFÍA DE LOS ÁNGELES LÓPEZ GONZÁLEZ  
 ENCARGADA DE LA DIRECCIÓN DE PLANEACIÓN Y EVALUACIÓN

  
 LIC. SOFÍA DE LOS ÁNGELES LÓPEZ GONZÁLEZ  
 ENCARGADA DE LA DIRECCIÓN DE PLANEACIÓN Y EVALUACIÓN

  
 DR. FRANCISCO JAMIER DEL REAL MEDINA  
 RECTOR

**Elaboró**

**Revisó**

**Autorizó**



**GOBIERNO DEL ESTADO DE QUINTANA ROO**  
**FORMATO EVALUATORIO PROGRAMÁTICO DEL SIPPRES FESIPPRES-01**  
**INDICADORES**

TRIMESTRE			
1	2	3	4

FECHA
13/01/2025

Variable	Calendario Modificado												Total
	Enero	Febrero	Marzo	Abril	Mayo	Junio	Julio	Agosto	Septiembre	Octubre	Noviembre	Diciembre	
NUMERADOR	0.000	0.000	0.000	0.000	0.000	0.000	0.000	0.000	0.000	0.000	0.000	11.000	11.000
DENOMINADOR	1.000	1.000	1.000	1.000	1.000	1.000	1.000	1.000	1.000	1.000	1.000	11.000	11.000


Variable	Calendario Ejecutado												Total
	Enero	Febrero	Marzo	Abril	Mayo	Junio	Julio	Agosto	Septiembre	Octubre	Noviembre	Diciembre	
NUMERADOR	0.000	0.000	0.000	0.000	0.000	0.000	0.000	0.000	0.000	0.000	0.000	9.000	9.000
DENOMINADOR	1.000	1.000	1.000	1.000	1.000	1.000	1.000	1.000	1.000	1.000	1.000	11.000	11.000

AVANCES PROGRAMÁTICOS								VARIACIÓN	
Trimestral			Acumulado					Trimestral	
Modificado	Ejecutado	Nivel de Cumplimiento	Modificado		Ejecutado		Nivel de Cumplimiento	Numerador	Denominador
abs	abs	%	abs	%	abs	%	%	%	%
100.000	81.818	81.818	100.000	100.000	81.818	81.818	81.818	-18.182	0.000
<b>Observaciones</b>									
No se alcanzó con lo programado, ya que solo 9 indicadores alcanzaron la semaforización verde, 2 alcanzaron la semaforización roja y 1 la amarilla.									

RESULTADOS		
Meta Anual Equivalente	Color del Semáforo	Observaciones
81.818	ROJO	No se alcanzó con lo programado, ya que solo 9 indicadores alcanzaron la semaforización verde, 2 alcanzaron la semaforización roja y 1 la amarilla.

  
 LIC. SOFÍA DE LOS ANGELES LÓPEZ GONZÁLEZ  
 ENCARGADA DE LA DIRECCIÓN DE PLANEACIÓN Y EVALUACIÓN

  
 LIC. SOFÍA DE LOS ANGELES LÓPEZ GONZÁLEZ  
 ENCARGADA DE LA DIRECCIÓN DE PLANEACIÓN Y EVALUACIÓN

  
 DR. FRANCISCO JAVIER DEL REAL MEDINA  
 RECTOR

**Elaboró**

**Revisó**

**Autorizó**

TRIMESTRE			
1	2	3	4

FECHA
13/01/2025

**INSTITUCIÓN:** 2112110310 - Universidad Tecnológica de la Riviera Maya  
**PROGRAMA PRESUPUESTARIO:** M001 - Administración Responsable de los Recursos  
**UNIDAD RESPONSABLE:** 1310-1405 - Dirección de Planeación y Evaluación  
**ACTIVIDAD:** F.P.C03.A01 - Apoyo a las áreas sustantivas en funciones administrativas, de planeación, relaciones públicas u otras funciones del personal

IDENTIFICACIÓN DEL INDICADOR	
Indicador	C03A01 - Porcentaje del Presupuesto Ejercido destinado a las áreas de apoyo

VARIABLES			
NUMERADOR	[Monto del Presupuesto Ejercido de la Universidad destinado al staff	Unidad de Medida del Numerador	226 - Porcentaje
DENOMINADOR	Total de Presupuesto Ejercido de la Universidad	Unidad de Medida del Denominador	226 - Porcentaje

METAS												
Linea Base		Año Meta	Meta Programada	Tipo de	Comportamiento del	Tipo de	Semaforización					
Año:	2023		en el Año	Meta	Indicador hacia la Meta	Método	Verde		Amarillo		Rojo	
Valor:	0.000	2024	100.000	ACUMULATIVA	ASCENDENTE	PORCENTAJE	95.000	105.000	90.000	94.999	89.999	105.001

Variable	Calendario Programado												
	Enero	Febrero	Marzo	Abril	Mayo	Junio	Julio	Agosto	Septiembre	Octubre	Noviembre	Diciembre	Total
NUMERADOR	0.000	0.000	0.000	0.000	0.000	0.000	0.000	0.000	0.000	0.000	0.000	25.000	25.000
DENOMINADOR	1.000	1.000	1.000	1.000	1.000	1.000	1.000	1.000	1.000	1.000	1.000	25.000	25.000

Variable	Calendario Modificado												
	Enero	Febrero	Marzo	Abril	Mayo	Junio	Julio	Agosto	Septiembre	Octubre	Noviembre	Diciembre	Total
NUMERADOR	0.000	0.000	0.000	0.000	0.000	0.000	0.000	0.000	0.000	0.000	0.000	25.000	25.000

*[Signature]*  
 LIC. SOFÍA DE LOS ÁNGELES LÓPEZ GONZÁLEZ

*[Signature]*  
 LIC. SOFÍA DE LOS ÁNGELES LÓPEZ GONZÁLEZ

*[Signature]*  
 DR. FRANCISCO JAVIER DEL REAL MEDINA

ENCARGADA DE LA DIRECCIÓN DE PLANEACIÓN Y EVALUACIÓN

ENCARGADA DE LA DIRECCIÓN DE PLANEACIÓN Y EVALUACIÓN

RECTOR

**Elaboró**

**Revisó**

**Autorizó**

TRIMESTRE				FECHA
1	2	3	4	13/01/2025

Variable	Calendario Modificado												Total
	Enero	Febrero	Marzo	Abril	Mayo	Junio	Julio	Agosto	Septiembre	Octubre	Noviembre	Diciembre	
DENOMINADOR	1.000	1.000	1.000	1.000	1.000	1.000	1.000	1.000	1.000	1.000	1.000	25.000	25.000

Variable	Calendario Ejecutado												Total
	Enero	Febrero	Marzo	Abril	Mayo	Junio	Julio	Agosto	Septiembre	Octubre	Noviembre	Diciembre	
NUMERADOR	0.000	0.000	0.000	0.000	0.000	0.000	0.000	0.000	0.000	0.000	0.000	27.000	27.000
DENOMINADOR	1.000	1.000	1.000	1.000	1.000	1.000	1.000	1.000	1.000	1.000	1.000	27.000	27.000

AVANCES PROGRAMÁTICOS								VARIACIÓN	
Trimestral			Acumulado					Trimestral	
Modificado	Ejecutado	Nivel de Cumplimiento	Modificado		Ejecutado		Nivel de Cumplimiento	Numerador	Denominador
abs	abs	%	abs	%	abs	%	%	%	%
100.000	100.000	100.000	100.000	100.000	100.000	100.000	100.000	8.000	8.000
Observaciones									
Se presenta una variación en los resultados, ya que el monto del presupuesto ejercido de la universidad destinado al staff y el total del presupuesto ejercido de la universidad representa el 27%									


RESULTADOS		
Meta Anual Equivalente	Color del Semáforo	Observaciones
100.000	VERDE	Se presenta una variación en los resultados, ya que el monto del presupuesto ejercido de la universidad destinado al staff y el total del presupuesto ejercido de la universidad representa el 27% sin que esto afecte la semaforización

  
LIC. SOFÍA DE LOS ÁNGELES LÓPEZ GONZÁLEZ

ENCARGADA DE LA DIRECCIÓN DE PLANEACIÓN Y EVALUACIÓN

  
LIC. SOFÍA DE LOS ÁNGELES LÓPEZ GONZÁLEZ

ENCARGADA DE LA DIRECCIÓN DE PLANEACIÓN Y EVALUACIÓN

  
DR. FRANCISCO JAVIER DEL REAL MEDINA

RECTOR

**Elaboró**

**Revisó**

**Autorizó**

INDICADORES

TRIMESTRE				FECHA
1	2	3	4	13/01/2025

Variable	Calendario Modificado												Total
	Enero	Febrero	Marzo	Abril	Mayo	Junio	Julio	Agosto	Septiembre	Octubre	Noviembre	Diciembre	
NUMERADOR	0.000	0.000	0.000	0.000	0.000	0.000	0.000	0.000	0.000	0.000	0.000	340.000	340.000
DENOMINADOR	1.000	1.000	1.000	1.000	1.000	1.000	1.000	1.000	1.000	1.000	1.000	320.000	320.000

Variable	Calendario Ejecutado												Total
	Enero	Febrero	Marzo	Abril	Mayo	Junio	Julio	Agosto	Septiembre	Octubre	Noviembre	Diciembre	
NUMERADOR	0.000	0.000	0.000	0.000	0.000	0.000	0.000	0.000	0.000	0.000	0.000	340.000	340.000
DENOMINADOR	1.000	1.000	1.000	1.000	1.000	1.000	1.000	1.000	1.000	1.000	1.000	320.000	320.000

AVANCES PROGRAMÁTICOS							VARIACIÓN		
Trimestral			Acumulado				Trimestral		
Modificado	Ejecutado	Nivel de Cumplimiento	Modificado		Ejecutado		Nivel de Cumplimiento	Numerador	Denominador
abs	abs	%	abs	%	abs	%	%	%	%
6.250	6.250	100.000	6.250	100.000	6.250	100.000	100.000	0.000	0.000
							Observaciones		
							se cumple con la meta		

RESULTADOS		
Meta Anual Equivalente	Color del Semáforo	Observaciones
6.250	VERDE	Se cumple con el calendario programado al 100%

MTRA. ERIKA PAOLA AVILES DEMENEGHI  
 ENCARGADA DE LA DIRECCION DE VINCULACIÓN

LIC. SOFÍA DE LOS ÁNGELES LÓPEZ GONZÁLEZ  
 ENCARGADA DE LA DIRECCIÓN DE PLANEACIÓN Y EVALUACIÓN

DR. FRANCISCO JAVIER DEL REAL MEDINA  
 RECTOR

Elaboró

Revisó

Autorizó