




| Nombre del Medio de Verificación   |  |
|--|--|
| <i>Informe sobre la tasa bruta de cobertura de la matrícula total</i>  |  |
| Clave y nombre de la Dependencia:  | 1310 – Universidad Tecnológica de la Riviera Maya  |
| Programa Presupuestario:   | E011 – Educación Superior  |
| Resumen narrativo del nivel reportado:   | Contribuir a incrementar el ingreso, permanencia y egreso de las y los jóvenes en la educación superior mediante la generación de condiciones que propicien la atención de la población quintanarroense en los diferentes servicios y modalidades educativas y de capacitación |
| Indicador:   | PED02I4 - Tasa bruta de cobertura de la matrícula total  |
| Método de Cálculo:   | <i>(Total de alumnos matriculados en los niveles o tipos educativos al inicio del ciclo escolar t / Población a mitad de año t en edad normativa o típica para cursar los niveles o tipos educativos) x 100</i>  |
| Trimestre reportado:   | 4 <sup>o</sup> Trimestre   |
| Liga de publicación del Medio de Verificación:   | <a href="https://utrivieramaya.edu.mx/pide/">https://utrivieramaya.edu.mx/pide/</a>  |
| Unidad Responsable del Indicador:  | Despacho de la Rectoría de la Universidad Tecnológica de la Riviera Maya   |
| Datos de las Variables reportadas:   |  |
| Numerador:   | <i>Total de alumnos matriculados en los niveles o tipos educativos al inicio del ciclo escolar t</i>   |
| Denominador:   | <i>Población a mitad de año t en edad normativa o típica para cursar los niveles o tipos educativos</i>  |
| Descripción de los resultados:   |  |
| <p>Numerador: 468,614<br/>Denominador: 757,277</p> <p>Tasa bruta de cobertura de la matrícula total: 61.88%</p> <p><i>Con datos proporcionados por la Dirección de Planeación de la Secretaría de Educación de Quintana Roo (SEQ) se emite el presente medio de verificación. (Se anexa Medio de Verificación de FIN).</i></p> |  |
| <br><b>DR. FRANCISCO JAVIER DEL REAL MEDINA</b><br>Rector +<br>Despacho de la Rectoría UTRM   |  |
| <br>UNIVERSIDAD TECNOLÓGICA DE LA RIVIERA MAYA<br>BIS<br>UNIVERSITIES<br>Rectoría  |  |



### Medio de Verificación de FIN

|  |   |
|--|---|
| Nombre del Medio de Verificación: Estadística de inicio del formato 911, SEQ.  |   |
| Clave y nombre de la Dependencia:  | 1109-Secretaría de Educación de Quintana Roo  |
| Programa Presupuestario:   | E011-Educación Superior   |
| Resumen narrativo del nivel reportado:   | Contribuir a coordinar el ingreso, permanencia y egreso de las niñas, niños y adolescentes de todos los niveles y modalidades del sistema educativo estatal mediante el establecimiento de políticas educativas acordes a los objetivos, estrategias y prioridades nacionales y estatales.  |
| Indicador:   | PED0213 - Tasa de abandono escolar de educación superior  |
| Método de Cálculo:   | $\frac{(((\text{Matrícula inicial de superior en el ciclo escolar } t - \text{Alumnos egresados de superior en el ciclo escolar } t) - (\text{Matrícula inicial de superior en el ciclo escolar } t+1 - \text{Alumnos de nuevo ingreso a primero de superior en el ciclo escolar } t+1)))}{\text{Matrícula inicial de superior en el ciclo escolar } t} \times 100$ |
| Trimestre reportado:   | Cuarto Trimestre  |
| Liga de Publicación del Medio de Verificación:   | <a href="https://qroo.gob.mx/seq/medios-de-verificacion-de-la-planeacion-anual/">https://qroo.gob.mx/seq/medios-de-verificacion-de-la-planeacion-anual/</a>   |
| Unidad Responsable del Indicador:  | Dirección de Planeación   |
| <p>Datos de las Variables reportadas:</p> <p>Numerador: Matrícula inicial de superior en el ciclo escolar t – Alumnos egresados de superior en el ciclo escolar t) – (Matrícula inicial de superior en el ciclo escolar t+1 – Alumnos de nuevo ingreso a primero de superior en el ciclo escolar t+1 = 6,298</p> <p>Denominador: Matrícula inicial de superior en el ciclo escolar t = 51,715</p> <p>Descripción de los resultados: 12 de cada 100 estudiantes de educación superior, abandonan sus estudios antes de concluir el ciclo escolar</p> <p>Observación: Este indicador fue calculado con la estadística básica preliminar no oficializada con corte 17 de diciembre de 2024.</p> |   |
| <br>_____<br>Q.F.B. Alejandra Guadalupe Cetina Vázquez<br>Directora de Planeación   |   |



| Indicadores FIN   |  |   |            |       |             |           |         |
|---|--|---|------------|-------|-------------|-----------|---------|
| Resumen Narrativo   | Indicador  |   | 2023       | 2024  |             |           |         |
| 01-02 - Incrementar el ingreso, permanencia y egreso de las niñas, niños, adolescentes, jóvenes y personas adultas mayores a una educación de excelencia en las diferentes opciones, modalidades y niveles. | PED021 - Tasa de eficiencia terminal de Educación Básica   | Programado                                      | 98.13      | 98.36 | Numerador   | 27,958    |         |
|   |  | Alcanzado                                       | 89.84      | 90.94 | Denominador | 30,742    |         |
|   | PED022 - Tasa de eficiencia terminal de Educación Media Superior   | Programado                                      | 72.50      | 73.01 | Numerador   | 21,509    |         |
|   |  | Alcanzado                                       | 77.64      | 83.87 | Denominador | 25,647    |         |
|   | PED023 - Tasa de abandono escolar de educación superior  | Programado                                      | 12.64      | 12.39 | Numerador   | 6,298     |         |
|   |  | Alcanzado                                       | 15.01      | 12.18 | Denominador | 51,715    |         |
|   | PED024 - Tasa bruta de cobertura de la matrícula total   | Programado                                      | 63.83      | 64.34 | Numerador   | 468,614   |         |
|   |  | Alcanzado                                       | 62.24      | 61.88 | Denominador | 757,277   |         |
|   | Indicadores Propósito  |   |            |       |             |           |         |
|   | 02-01 - Incrementar la atención educativa y el egreso de las niñas y los niños, jóvenes y adultos quintanarroenses, con equidad, inclusión, excelencia y mayor bienestar en los centros educativos con ambientes dignos. | O201O11 - Tasa de variación de educación básica | Programado | 0.88  | 0.98        | Numerador | 335,176 |
| Alcanzado   |  |   | -2.18      | -1.11 | Denominador | 331,445   |         |
| O201O12 - Tasa bruta de cobertura de educación media superior   |  | Programado                                      | 79.94      | 80.94 | Numerador   | 75,715    |         |
|   |  | Alcanzado                                       | 80.47      | 79.91 | Denominador | 94,752    |         |
| O201O13 - Tasa de variación de educación superior   |  | Programado                                      | 0.43       | 0.68  | Numerador   | 57,458    |         |
|   |  | Alcanzado                                       | 1.31       | 3.75  | Denominador | 55,383    |         |
| O201O16 - Tasa de Absorción de educación superior   |  | Programado                                      | 91.88      | 92.38 | Numerador   | 18,148    |         |
|   |  | Alcanzado                                       | 85.35      | 84.37 | Denominador | 21,509    |         |

Nota: Los indicadores fueron calculados con un preliminar de la estadística básica no oficializada, con corte 17 de diciembre de 2024.



Q.F.B. Alejandra Guadalupe Cetina Vázquez

Directora de Planeación