




UNIVERSIDAD TECNOLÓGICA DE LA RIVIERA MAYA
Estado Analítico del Activo
Del 1 de Enero al 31 de Mayo de 2023
(Cifras en Pesos)

Concepto	Saldo Inicial	Cargos del Periodo	Abonos del Periodo	Saldo Final	Variación del Periodo
ACTIVO	111,696,150	67,633,117	64,483,076	114,846,192	3,150,042
Activo Circulante	20,548,765	67,633,117	64,483,076	23,698,807	3,150,042
Efectivo y Equivalentes	4,537,565	42,365,350	39,088,081	7,814,833	3,277,268
Derechos a Recibir Efectivo o Equivalentes	15,125,589	25,262,600	25,392,400	14,995,788	-129,801
Derechos a Recibir Bienes o Servicios	885,612	5,168	2,594	888,186	2,574
Inventarios	0	0	0	0	0
Almacenes	0	0	0	0	0
Estimación por Pérdida o Deterioro de Activos Circulantes	0	0	0	0	0
Otros Activos Circulantes	0	0	0	0	0
Activo No Circulante	91,147,385	0	0	91,147,385	0
Inversiones Financieras a Largo Plazo	0	0	0	0	0
Derechos a Recibir Efectivo o Equivalentes a Largo Plazo	0	0	0	0	0
Bienes Inmuebles, Infraestructura y Construcciones en Proceso	86,217,632	0	0	86,217,632	0
Bienes Muebles	32,333,415	0	0	32,333,415	0
Activos Intangibles	960,113	0	0	960,113	0
Depreciación, Deterioro y Amortización Acumulada de Bienes	-28,716,990	0	0	-28,716,990	0
Activos Diferidos	0	0	0	0	0
Estimación por Pérdida o Deterioro de Activos no Circulantes	0	0	0	0	0
Otros Activos no Circulantes	353,215	0	0	353,215	0

Bajo protesta de decir verdad declaramos que los Estados Financieros y sus notas, son razonablemente correctos y son responsabilidad del emisor.


 ELABORÓ
L.C. JAIME RUBÉN COVICH SARNET
 JEFE DEL DEPARTAMENTO DE CONTABILIDAD, PRESUPUESTO Y
 FINANZAS


 REVISÓ
MTRA. KEREM ARELI PINTO AGUILAR
 DIRECTORA DE LA DIRECCIÓN DE ADMINISTRACIÓN Y FINANZAS


 AUTORIZÓ
LIC. TAREK SOANDAR MATTAR MOGUEL
 RECTOR