



**GOBIERNO DEL ESTADO DE QUINTANA ROO**  
**FORMATO EVALUATORIO PROGRAMÁTICO DEL SIPPRES FESIPPRES-01**  
**INDICADORES**

TRIMESTRE			
1	2	3	4

FECHA
09/04/2024

**INSTITUCIÓN:** 2112110310 - Universidad Tecnológica de la Riviera Maya

**PROGRAMA PRESUPUESTARIO:** M001 - Administración Responsable de los Recursos

**UNIDAD RESPONSABLE:** 1310-1405 - Dirección de Planeación y Evaluación

**FIN:** F - Contribuir a garantizar que las instituciones del Gobierno del Estado cuenten con los recursos humanos y materiales necesarios lograr cumplir con sus metas y objetivos, mediante la adquisición, suministro y administración responsable de los bienes y servicios, con transparencia, austeridad, eficacia, legalidad y optimización, y con la aplicación del modelo de gestión para resultados y presupuesto basado en resultados para fortalecer la organización y gestión, que permita la creación de valor público y social en la sociedad quintanarroense, atendiendo las directrices establecidas en el Plan Estatal de Desarrollo 2023-2027.

IDENTIFICACIÓN DEL INDICADOR	
Indicador	PED2411 - Índice General de Avance PbR-SED Entidades

VARIABLES			
INDICE	Índice General de Avance PbR-SED Entidades	Unidad de Medida	142 - Índice

METAS											
Línea Base	Año Meta	Meta Programada en el Año	Tipo de Meta	Comportamiento del Indicador hacia la Meta	Tipo de Método	Semaforización					
						Verde		Amarillo		Rojo	
Año:	2022					72.105	79.695	68.310	72.104	68.309	79.696
Valor:	75.900	2024	80.000	ACUMULATIVA	ASCENDENTE						

Variable	Calendario Programado												
	Enero	Febrero	Marzo	Abril	Mayo	Junio	Julio	Agosto	Septiembre	Octubre	Noviembre	Diciembre	Total
INDICE	0.000	0.000	0.000	0.000	0.000	0.000	0.000	0.000	0.000	0.000	0.000	75.900	75.900

Variable	Calendario Modificado												
	Enero	Febrero	Marzo	Abril	Mayo	Junio	Julio	Agosto	Septiembre	Octubre	Noviembre	Diciembre	Total
INDICE	0.000	0.000	0.000	0.000	0.000	0.000	0.000	0.000	0.000	0.000	0.000	75.900	75.900

MTRA. MARCELA ROSINA GOMEZ KU  
DIRECTORA DE PLANEACIÓN Y EVALUACIÓN

MTRA. MARCELA ROSINA GOMEZ KU  
DIRECTORA DE PLANEACIÓN Y EVALUACIÓN

DR. FRANCISCO JAVIER DEL REAL MEDINA  
RECTOR

**Elaboró**

**Revisó**

**Autorizó**



GOBIERNO DEL ESTADO DE QUINTANA ROO  
 FORMATO EVALUATORIO PROGRAMÁTICO DEL SIPPRES FESIPPRES-01  
 INDICADORES

TRIMESTRE			
1	2	3	4


FECHA
09/04/2024


Variable	Calendario Ejecutado												
	Enero	Febrero	Marzo	Abril	Mayo	Junio	Julio	Agosto	Septiembre	Octubre	Noviembre	Diciembre	Total
INDICE	0.000	0.000	0.000	0.000	0.000	0.000	0.000	0.000	0.000	0.000	0.000	0.000	0.000

AVANCES PROGRAMÁTICOS							
Trimestral			Acumulado				
Modificado	Ejecutado	Nivel de Cumplimiento	Modificado		Ejecutado		Nivel de Cumplimiento
abs	abs	%	abs	%	abs	%	%
0.000	0.000	0.000	0.000	0.000	0.000	0.000	0.000

RESULTADOS		
Meta Anual Equivalente	Color del Semáforo	Observaciones
0.000	SIN META	

  
 MTRA. MARCELA ROSINA GOMEZ KU  
 DIRECTORA DE PLANEACIÓN Y EVALUACIÓN

  
 MTRA. MARCELA ROSINA GOMEZ KU  
 DIRECTORA DE PLANEACIÓN Y EVALUACIÓN

  
 DR. FRANCISCO JAVIER DEL REAL MEDINA  
 RECTOR

Elaboró

Revisó

Autorizó



**GOBIERNO DEL ESTADO DE QUINTANA ROO**  
**FORMATO EVALUATORIO PROGRAMÁTICO DEL SIPPRES FESIPPRES-01**  
**INDICADORES**

TRIMESTRE			
1	2	3	4

FECHA
09/04/2024

**INSTITUCIÓN:** 2112110310 - Universidad Tecnológica de la Riviera Maya  
**PROGRAMA PRESUPUESTARIO:** M001 - Administración Responsable de los Recursos  
**UNIDAD RESPONSABLE:** 1310-1405 - Dirección de Planeación y Evaluación  
**PROPÓSITO:** F.P - Las Secretarías, Órganos administrativos desconcentrados y Entidades del Estado de Quintana Roo cuentan con una Administración eficiente de los Recursos y Servicios, por lo que se garantizan los Recursos Humanos y materiales necesarios a fin de dar cumplimiento a sus metas y objetivos.

IDENTIFICACIÓN DEL INDICADOR	
Indicador	1903O11 - Porcentaje de Avance Financiero Anual por Concepto de Servicios Personales, Materiales y suministros del Poder Ejecutivo

VARIABLES			
NUMERADOR	Presupuesto Devengado Anual	Unidad de Medida del Numerador	230 - Presupuesto
DENOMINADOR	Presupuesto Modificado Anua	Unidad de Medida del Denominador	230 - Presupuesto

METAS												
Linea Base		Año Meta	Meta Programada en el Año	Tipo de Meta	Comportamiento del Indicador hacia la Meta	Tipo de Método	Semaforización					
Año:	2022						Verde	Amarillo	Rojo			
Valor:	99,600	2024	99,700	ACUMULATIVA	ASCENDENTE	PORCENTAJE	94.715	104.685	89.730	94.714	89.729	104.686

Variable	Calendario Programado												
	Enero	Febrero	Marzo	Abril	Mayo	Junio	Julio	Agosto	Septiembre	Octubre	Noviembre	Diciembre	Total
NUMERADOR	0.000	0.000	3,160,558,566.650	0.000	0.000	0.000	0.000	0.000	0.000	0.000	0.000	0.000	3,160,558,566.650
DENOMINADOR	1.000	1.000	3,170,068,772.970	1.000	1.000	1.000	1.000	1.000	1.000	1.000	1.000	1.000	3,170,068,772.970

MTRA. MARCELA ROSINA GOMEZ KU  
DIRECTORA DE PLANEACIÓN Y EVALUACIÓN

MTRA. MARCELA ROSINA GOMEZ KU  
DIRECTORA DE PLANEACIÓN Y EVALUACIÓN

DR. FRANCISCO JAVIER DEL REAL MEDINA  
RECTOR

**Elaboró**

**Revisó**

**Autorizó**





GOBIERNO DEL ESTADO DE QUINTANA ROO  
 FORMATO EVALUATORIO PROGRAMÁTICO DEL SIPPRES FESIPPRES-01  
 INDICADORES

TRIMESTRE			
1	2	3	4

FECHA
09/04/2024

INSTITUCIÓN: 2112110310 - Universidad Tecnológica de la Riviera Maya  
 PROGRAMA PRESUPUESTARIO: M001 - Administración Responsable de los Recursos  
 UNIDAD RESPONSABLE: 1310-1404 - Dirección de Administración y Finanzas  
 COMPONENTE: F.P.C01 - Recursos Materiales y Servicios administrados eficientemente

IDENTIFICACIÓN DEL INDICADOR	
Indicador	C01 - Porcentaje de contratos formalizados derivados de los procedimientos de contratación ejecutados.

VARIABLES			
NUMERADOR	Número de Contratos formalizados cada semestre	Unidad de Medida del Numerador	82 - Contrato
DENOMINADOR	Número de Contratos proyectados cada semestre	Unidad de Medida del Denominador	82 - Contrato

METAS												
Línea Base		Año Meta	Meta Programada	Tipo de Meta	Comportamiento del Indicador hacia la Meta	Tipo de Método	Semaforización					
Año:	2022		en el Año				Verde		Amarillo		Rojo	
Valor:	100.000	2024	100.000	ACUMULATIVA	ASCENDENTE	PORCENTAJE	95.000	105.000	90.000	94.999	89.999	105.001

Variable	Calendario Programado												
	Enero	Febrero	Marzo	Abril	Mayo	Junio	Julio	Agosto	Septiembre	Octubre	Noviembre	Diciembre	Total
NUMERADOR	0.000	0.000	0.000	5.000	0.000	25.000	0.000	0.000	15.000	0.000	0.000	15.000	60.000
DENOMINADOR	2.000	2.000	1.000	5.000	1.000	25.000	1.000	1.000	15.000	1.000	1.000	15.000	60.000

Variable	Calendario Modificado												
	Enero	Febrero	Marzo	Abril	Mayo	Junio	Julio	Agosto	Septiembre	Octubre	Noviembre	Diciembre	Total
NUMERADOR	0.000	0.000	0.000	5.000	0.000	25.000	0.000	0.000	15.000	0.000	0.000	15.000	60.000

MTRA. KEREM ARELI PINTO AGUILAR  
 DIRECTORA DE ADMINISTRACIÓN Y FINANZAS

MTRA. MARCELA ROSINA GOMEZ KU  
 DIRECTORA DE PLANEACIÓN Y EVALUACIÓN

DR. FRANCISCO JAVIER DEL REAL MEDINA  
 RECTOR

Elaboró

Revisó

Autorizó





**GOBIERNO DEL ESTADO DE QUINTANA ROO**  
**FORMATO EVALUATORIO PROGRAMÁTICO DEL SIPPRES FESIPPRES-01**  
**INDICADORES**

TRIMESTRE			
1	2	3	4

FECHA
09/04/2024

Variable	Calendario Modificado												Total
	Enero	Febrero	Marzo	Abril	Mayo	Junio	Julio	Agosto	Septiembre	Octubre	Noviembre	Diciembre	
DENOMINADOR	2.000	2.000	1.000	5.000	1.000	25.000	1.000	1.000	15.000	1.000	1.000	15.000	60.000

Variable	Calendario Ejecutado												Total
	Enero	Febrero	Marzo	Abril	Mayo	Junio	Julio	Agosto	Septiembre	Octubre	Noviembre	Diciembre	
NUMERADOR	0.000	0.000	0.000	0.000	0.000	0.000	0.000	0.000	0.000	0.000	0.000	0.000	0.000
DENOMINADOR	0.000	0.000	0.000	0.000	0.000	0.000	0.000	0.000	0.000	0.000	0.000	0.000	0.000

AVANCES PROGRAMÁTICOS								VARIACIÓN	
Trimestral			Acumulado					Trimestral	
Modificado	Ejecutado	Nivel de Cumplimiento	Modificado		Ejecutado		Nivel de Cumplimiento	Numerador	Denominador
abs	abs	%	abs	%	abs	%	%	%	%
0.000	0.000	0.000	0.000	0.000	0.000	0.000	0.000	0.000	0.000
								Observaciones	

RESULTADOS		
Meta Anual Equivalente	Color del Semáforo	Observaciones
0.000	SIN META	

MTRA. KEREM APALI YUNTO AGUILAR  
 DIRECTORA DE ADMINISTRACIÓN Y FINANZAS

**Elaboró**

MTRA. MARCELA ROSINA GOMEZ KU  
 DIRECTORA DE PLANEACIÓN Y EVALUACIÓN

**Revisó**

DR. FRANCISCO JAVIER DEL REAL MEDINA

RECTOR

**Autorizó**



**GOBIERNO DEL ESTADO DE QUINTANA ROO**  
**FORMATO EVALUATORIO PROGRAMÁTICO DEL SIPPRES FESIPRES-01**  
**INDICADORES**

TRIMESTRE			
1	2	3	4

FECHA
09/04/2024

**INSTITUCIÓN:** 2112110310 - Universidad Tecnológica de la Riviera Maya  
**PROGRAMA PRESUPUESTARIO:** M001 - Administración Responsable de los Recursos  
**UNIDAD RESPONSABLE:** 1310-1404 - Dirección de Administración y Finanzas  
**ACTIVIDAD:** F.P.C01.A01 - Licitaciones Pública, De invitación y Directas para la adquisición de servicios, materiales y suministros para la operatividad de la universidad

IDENTIFICACIÓN DEL INDICADOR	
Indicador	C01A01 - Porcentaje de contratos de Licitaciones formalizados en el año

VARIABLES			
NUMERADOR	Total de Contratos de Licitaciones firmadas en el año	Unidad de Medida del Numerador	166 - Licitación
DENOMINADOR	Total de Contratos de Licitaciones programados en el año	Unidad de Medida del Denominador	166 - Licitación

METAS												
Linea Base		Año Meta	Meta Programada en el Año	Tipo de Meta	Comportamiento del Indicador hacia la Meta	Tipo de Método	Semaforización					
Año:	2022						Verde	Amarillo		Rojo		
Valor:	100.000	2024	100.000	ACUMULATIVA	ASCENDENTE	PORCENTAJE	95.000	105.000	90.000	94.999	89.999	105.001

Variable	Calendario Programado												
	Enero	Febrero	Marzo	Abril	Mayo	Junio	Julio	Agosto	Septiembre	Octubre	Noviembre	Diciembre	Total
NUMERADOR	0.000	2.000	0.000	5.000	0.000	10.000	0.000	0.000	13.000	0.000	0.000	30.000	60.000
DENOMINADOR	1.000	2.000	1.000	5.000	1.000	10.000	1.000	1.000	13.000	1.000	1.000	30.000	60.000

Variable	Calendario Modificado												
	Enero	Febrero	Marzo	Abril	Mayo	Junio	Julio	Agosto	Septiembre	Octubre	Noviembre	Diciembre	Total
NUMERADOR	0.000	2.000	0.000	5.000	0.000	10.000	0.000	0.000	13.000	0.000	0.000	30.000	60.000

MTRA. KEREM APELLINO AGUILAR  
 DIRECTORA DE ADMINISTRACIÓN Y FINANZAS

MTRA. MARCELA ROSINA GOMEZ KU  
 DIRECTORA DE PLANEACIÓN Y EVALUACIÓN

DR. FRANCISCO JAVIER DEL REAL MEDINA  
 RECTOR

**Elaboró**

**Revisó**

**Autorizó**





GOBIERNO DEL ESTADO DE QUINTANA ROO  
 FORMATO EVALUATORIO PROGRAMÁTICO DEL SIPRES FESIPRES-01

INDICADORES

TRIMESTRE			
1	2	3	4

FECHA
09/04/2024

Variable	Calendario Modificado												
	Enero	Febrero	Marzo	Abril	Mayo	Junio	Julio	Agosto	Septiembre	Octubre	Noviembre	Diciembre	Total
DENOMINADOR	1.000	2.000	1.000	5.000	1.000	10.000	1.000	1.000	13.000	1.000	1.000	30.000	60.000

Variable	Calendario Ejecutado												
	Enero	Febrero	Marzo	Abril	Mayo	Junio	Julio	Agosto	Septiembre	Octubre	Noviembre	Diciembre	Total
NUMERADOR	0.000	4.000	0.000	0.000	0.000	0.000	0.000	0.000	0.000	0.000	0.000	0.000	4.000
DENOMINADOR	1.000	4.000	1.000	1.000	1.000	1.000	1.000	1.000	1.000	1.000	1.000	1.000	4.000

AVANCES PROGRAMÁTICOS								VARIACIÓN	
Trimestral			Acumulado					Trimestral	
Modificado	Ejecutado	Nivel de Cumplimiento	Modificado		Ejecutado		Nivel de Cumplimiento	Numerador	Denominador
abs	abs	%	abs	%	abs	%	%	%	%
100.000	100.000	100.000	100.000	100.000	100.000	100.000	100.000	100.000	100.000
								Observaciones	
								Derivado de los montos de inversión se extendieron a 4 convocatorias, cumpliendo con el 100% de las mismas	


RESULTADOS		
Meta Anual Equivalente	Color del Semáforo	Observaciones
100.000	VERDE	

  
 MTRA. KEREMABELI RINTO AGUILAR  
 DIRECTORA DE ADMINISTRACIÓN Y FINANZAS

Elaboró

  
 MTRA. MARCELA ROSINA GOMEZ KU  
 DIRECTORA DE PLANEACIÓN Y EVALUACIÓN

Revisó

  
 DR. FRANCISCO JAVIER DEL REAL MEDINA  
 RECTOR

Autorizó





**GOBIERNO DEL ESTADO DE QUINTANA ROO**  
**FORMATO EVALUATORIO PROGRAMÁTICO DEL SIPPRES FESIPPRES-01**  
**INDICADORES**

TRIMESTRE			
1	2	3	4

FECHA
09/04/2024

**INSTITUCIÓN:** 2112110310 - Universidad Tecnológica de la Riviera Maya  
**PROGRAMA PRESUPUESTARIO:** M001 - Administración Responsable de los Recursos  
**UNIDAD RESPONSABLE:** 1310-1404 - Dirección de Administración y Finanzas  
**COMPONENTE:** F.P.C02 - Recursos Humanos Administrados eficazmente


IDENTIFICACIÓN DEL INDICADOR	
Indicador	C02 - Porcentaje del nivel de cumplimiento de las actividades para contar con Recursos Humanos Administrados eficazmente

VARIABLES			
NUMERADOR	Actividades que al reportar resultados a través de sus indicadores, alcanzan metas satisfactorias (rango verde) de acuerdo con su semaforización	Unidad de Medida del Numerador	6 - Actividad
DENOMINADOR	total de actividades para contar con Recursos Humanos Administrados eficazmente	Unidad de Medida del Denominador	6 - Actividad

METAS												
Línea Base		Año Meta	Meta Programada en el Año	Tipo de Meta	Comportamiento del Indicador hacia la Meta	Tipo de Método	Semaforización					
Año:	2022						Verde		Amarillo		Rojo	
Valor:	100.000	2024	100.000	ACUMULATIVA	ASCENDENTE	PORCENTAJE	95.000	105.000	90.000	94.999	89.999	105.001

Variable	Calendario Programado												
	Enero	Febrero	Marzo	Abril	Mayo	Junio	Julio	Agosto	Septiembre	Octubre	Noviembre	Diciembre	Total
NUMERADOR	0.000	0.000	1.000	0.000	0.000	0.000	0.000	1.000	0.000	0.000	0.000	1.000	3.000
DENOMINADOR	1.000	1.000	1.000	1.000	1.000	1.000	1.000	1.000	1.000	1.000	1.000	1.000	3.000

  
MTRA. KEREMABEL PINTOS AGUILAR  
DIRECTORA DE ADMINISTRACIÓN Y FINANZAS  
**Elaboró**

  
MTRA. MARCELA ROSINA GOMEZ KU  
DIRECTORA DE PLANEACIÓN Y EVALUACIÓN  
**Revisó**

  
DR. FRANCISCO JAVIER DEL REAL MEDINA  
RECTOR  
**Autorizó**



**GOBIERNO DEL ESTADO DE QUINTANA ROO**  
**FORMATO EVALUATORIO PROGRAMÁTICO DEL SIPPRES FESIPPRES-01**  
**INDICADORES**

TRIMESTRE			
1	2	3	4

FECHA
09/04/2024

Variable	Calendario Modificado												
	Enero	Febrero	Marzo	Abril	Mayo	Junio	Julio	Agosto	Septiembre	Octubre	Noviembre	Diciembre	Total
NUMERADOR	0.000	0.000	1.000	0.000	0.000	0.000	0.000	1.000	0.000	0.000	0.000	1.000	3.000
DENOMINADOR	1.000	1.000	1.000	1.000	1.000	1.000	1.000	1.000	1.000	1.000	1.000	1.000	3.000

Variable	Calendario Ejecutado												
	Enero	Febrero	Marzo	Abril	Mayo	Junio	Julio	Agosto	Septiembre	Octubre	Noviembre	Diciembre	Total
NUMERADOR	0.000	0.000	1.000	0.000	0.000	0.000	0.000	0.000	0.000	0.000	0.000	0.000	1.000
DENOMINADOR	1.000	1.000	1.000	1.000	1.000	1.000	1.000	1.000	1.000	1.000	1.000	1.000	1.000

AVANCES PROGRAMÁTICOS									VARIACIÓN	
Trimestral			Acumulado						Trimestral	
Modificado	Ejecutado	Nivel de Cumplimiento	Modificado		Ejecutado		Nivel de Cumplimiento	Numerador	Denominador	
abs	abs	%	abs	%	abs	%	%	%	%	
100.000	100.000	100.000	100.000	100.000	100.000	100.000	100.000	0.000	0.000	
									Observaciones	

RESULTADOS		
Meta Anual Equivalente	Color del Semáforo	Observaciones
100.000	VERDE	

MTRA. KEREM ABELI RUIZ AGUILAR  
DIRECTORA DE ADMINISTRACIÓN Y FINANZAS  
**Elaboró**

MTRA. MARCELA ROSINA GOMEZ KU  
DIRECTORA DE PLANEACIÓN Y EVALUACIÓN  
**Revisó**

DR. FRANCISCO JAVIER DEL REAL MEDINA  
RECTOR  
**Autorizó**



**GOBIERNO DEL ESTADO DE QUINTANA ROO**  
**FORMATO EVALUATORIO PROGRAMÁTICO DEL SIPPRES FESIPPRES-01**  
**INDICADORES**

TRIMESTRE			
1	2	3	4

FECHA
09/04/2024

**INSTITUCIÓN:** 2112110310 - Universidad Tecnológica de la Riviera Maya  
**PROGRAMA PRESUPUESTARIO:** M001 - Administración Responsable de los Recursos  
**UNIDAD RESPONSABLE:** 1310-1404 - Dirección de Administración y Finanzas  
**ACTIVIDAD:** F.P.C02.A01 - Profesionalización de los empleados académicos y administrativo de la universidad

IDENTIFICACIÓN DEL INDICADOR	
Indicador	C02A01 - Porcentaje de cursos, talleres y actualizaciones tomados por los empleados de la universidad

VARIABLES			
NUMERADOR	Total de cursos, talleres y actualizaciones tomados por el personal	Unidad de Medida del Numerador	89 - Curso
DENOMINADOR	Total de cursos, talleres y actualizaciones	Unidad de Medida del Denominador	89 - Curso

METAS											
Línea Base	Año Meta	Meta Programada en el Año	Tipo de Meta	Comportamiento del Indicador hacia la Meta	Tipo de Método	Semaforización					
						Verde	Amarillo	Rojo			
Valor:	2022	2024	100.000	ACUMULATIVA	ASCENDENTE	95.000	105.000	90.000	94.999	89.999	105.001

Variable	Calendario Programado												
	Enero	Febrero	Marzo	Abril	Mayo	Junio	Julio	Agosto	Septiembre	Octubre	Noviembre	Diciembre	Total
NUMERADOR	0.000	0.000	2.000	0.000	0.000	2.000	0.000	0.000	2.000	0.000	0.000	2.000	8.000
DENOMINADOR	1.000	1.000	2.000	1.000	1.000	2.000	1.000	1.000	2.000	1.000	1.000	2.000	8.000

Variable	Calendario Modificado												
	Enero	Febrero	Marzo	Abril	Mayo	Junio	Julio	Agosto	Septiembre	Octubre	Noviembre	Diciembre	Total
NUMERADOR	0.000	0.000	2.000	0.000	0.000	2.000	0.000	0.000	2.000	0.000	0.000	2.000	8.000

MTRA. KEREM AREL PINTO AGUILAR  
 DIRECTORA DE ADMINISTRACIÓN Y FINANZAS

MTRA. MARCELA ROSINA GOMEZ KU  
 DIRECTORA DE PLANEACIÓN Y EVALUACIÓN

DR. FRANCISCO JAVIER DEL REAL MEDINA  
 RECTOR

**Elaboró**

**Revisó**

**Autorizó**





GOBIERNO DEL ESTADO DE QUINTANA ROO  
 FORMATO EVALUATORIO PROGRAMÁTICO DEL SIPPRES FESIPPRES-01  
 INDICADORES

TRIMESTRE			
1	2	3	4

FECHA
09/04/2024

Variable	Calendario Modificado												Total
	Enero	Febrero	Marzo	Abril	Mayo	Junio	Julio	Agosto	Septiembre	Octubre	Noviembre	Diciembre	
DENOMINADOR	1.000	1.000	2.000	1.000	1.000	2.000	1.000	1.000	2.000	1.000	1.000	2.000	8.000

Variable	Calendario Ejecutado												Total
	Enero	Febrero	Marzo	Abril	Mayo	Junio	Julio	Agosto	Septiembre	Octubre	Noviembre	Diciembre	
NUMERADOR	0.000	0.000	2.000	0.000	0.000	0.000	0.000	0.000	0.000	0.000	0.000	0.000	2.000
DENOMINADOR	1.000	1.000	2.000	1.000	1.000	1.000	1.000	1.000	1.000	1.000	1.000	1.000	2.000

AVANCES PROGRAMÁTICOS									VARIACIÓN	
Trimestral			Acumulado						Trimestral	
Modificado	Ejecutado	Nivel de Cumplimiento	Modificado		Ejecutado		Nivel de Cumplimiento	Numerador	Denominador	
abs	abs	%	abs	%	abs	%	%	%	%	
100.000	100.000	100.000	100.000	100.000	100.000	100.000	100.000	0.000	0.000	
									Observaciones	

RESULTADOS		
Meta Anual Equivalente	Color del Semáforo	Observaciones
100.000	VERDE	

MTRA. KEREM ARELLANO AGUILAR  
 DIRECTORA DE ADMINISTRACIÓN Y FINANZAS  
**Elaboró**

MTRA. MARCELA ROSINA GOMEZ KU  
 DIRECTORA DE PLANEACIÓN Y EVALUACIÓN  
**Revisó**

DR. FRANCISCO JAVIER DEL REAL MEDINA  
 RECTOR  
**Autorizó**



**GOBIERNO DEL ESTADO DE QUINTANA ROO**  
**FORMATO EVALUATORIO PROGRAMÁTICO DEL SIPPRES FESIPPRES-01**  
**INDICADORES**

TRIMESTRE			
1	2	3	4

FECHA
09/04/2024

**INSTITUCIÓN:** 2112110310 - Universidad Tecnológica de la Riviera Maya  
**PROGRAMA PRESUPUESTARIO:** M001 - Administración Responsable de los Recursos  
**UNIDAD RESPONSABLE:** 1310-1405 - Dirección de Planeación y Evaluación  
**COMPONENTE:** F.P.C03 - Unidades Responsables Sustantivas con oportuna asistencia administrativa y de apoyo para el cumplimiento de sus metas programadas.


IDENTIFICACIÓN DEL INDICADOR	
Indicador	C03 - Porcentaje de cumplimiento programático trimestral de metas con semaforo verde de las Unidades Responsables Sustantivas Institucionales


VARIABLES			
NUMERADOR	Numero de Indicadores de Componentes y Actividades de los Programas Presupuestarios Sustantivos Institucionales que alcanzan metas satisfactorias (rango verde) de acuerdo con su semaforización cada trimestre del 2024	Unidad de Medida del Numerador	141 - Indicador
DENOMINADOR	Numero total de Indicadores de Componentes y Actividades programados en los Programas Presupuestarios Sustantivos Institucionales durante cada trimestre del 2024	Unidad de Medida del Denominador	141 - Indicador

METAS												
Linea Base		Año Meta	Meta Programada	Tipo de Meta	Comportamiento del Indicador hacia la Meta	Tipo de Método	Semaforización					
Año:	2022		en el Año				Verde		Amarillo		Rojo	
Valor:	0.000	2024	100.000	ACUMULATIVA	ASCENDENTE	PORCENTAJE	95.000	105.000	90.000	94.999	89.999	105.001

Variable	Calendario Programado												
	Enero	Febrero	Marzo	Abril	Mayo	Junio	Julio	Agosto	Septiembre	Octubre	Noviembre	Diciembre	Total
NUMERADOR	0.000	0.000	0.000	0.000	0.000	0.000	0.000	0.000	0.000	0.000	0.000	11.000	11.000
DENOMINADOR	1.000	1.000	1.000	1.000	1.000	1.000	1.000	1.000	1.000	1.000	1.000	11.000	11.000

  
MTRA. MARCELA ROSINA GOMEZ KU  
DIRECTORA DE PLANEACIÓN Y EVALUACIÓN

  
MTRA. MARCELA ROSINA GOMEZ KU  
DIRECTORA DE PLANEACIÓN Y EVALUACIÓN

  
DR. FRANCISCO JAVIER DEL REAL MEDINA  
RECTOR

**Elaboró**

**Revisó**

**Autorizó**



**GOBIERNO DEL ESTADO DE QUINTANA ROO**  
**FORMATO EVALUATORIO PROGRAMÁTICO DEL SIPPRES FESIPPRES-01**  
**INDICADORES**

TRIMESTRE			
1	2	3	4

FECHA
09/04/2024

Variable	Calendario Modificado												
	Enero	Febrero	Marzo	Abril	Mayo	Junio	Julio	Agosto	Septiembre	Octubre	Noviembre	Diciembre	Total
NUMERADOR	0.000	0.000	0.000	0.000	0.000	0.000	0.000	0.000	0.000	0.000	0.000	11.000	11.000
DENOMINADOR	1.000	1.000	1.000	1.000	1.000	1.000	1.000	1.000	1.000	1.000	1.000	11.000	11.000

Variable	Calendario Ejecutado												
	Enero	Febrero	Marzo	Abril	Mayo	Junio	Julio	Agosto	Septiembre	Octubre	Noviembre	Diciembre	Total
NUMERADOR	0.000	0.000	0.000	0.000	0.000	0.000	0.000	0.000	0.000	0.000	0.000	0.000	0.000
DENOMINADOR	0.000	0.000	0.000	0.000	0.000	0.000	0.000	0.000	0.000	0.000	0.000	0.000	0.000

AVANCES PROGRAMÁTICOS								VARIACIÓN	
Trimestral			Acumulado					Trimestral	
Modificado	Ejecutado	Nivel de Cumplimiento	Modificado		Ejecutado		Nivel de Cumplimiento	Numerador	Denominador
abs	abs	%	abs	%	abs	%	%	%	%
0.000	0.000	0.000	0.000	0.000	0.000	0.000	0.000	0.000	0.000
Observaciones									

RESULTADOS		
Meta Anual Equivalente	Color del Semáforo	Observaciones
0.000	SIN META	

  
MTRA. MARCELA ROSINA GOMEZ KU  
DIRECTORA DE PLANEACIÓN Y EVALUACIÓN

  
MTRA. MARCELA ROSINA GOMEZ KU  
DIRECTORA DE PLANEACIÓN Y EVALUACIÓN

  
DR. FRANCISCO JAVIER DEL REAL MEDINA  
RECTOR

**Elaboró**

**Revisó**

**Autorizó**





GOBIERNO DEL ESTADO DE QUINTANA ROO  
 FORMATO EVALUATORIO PROGRAMÁTICO DEL SIPPRES FESIPPRES-01

INDICADORES

TRIMESTRE			
1	2	3	4

FECHA
09/04/2024

INSTITUCIÓN: 2112110310 - Universidad Tecnológica de la Riviera Maya  
 PROGRAMA PRESUPUESTARIO: M001 - Administración Responsable de los Recursos  
 UNIDAD RESPONSABLE: 1310-1405 - Dirección de Planeación y Evaluación  
 ACTIVIDAD: F.P.C03.A01 - Apoyo a las áreas sustantivas en funciones administrativas, de planeación, relaciones públicas u otras funciones del personal

IDENTIFICACIÓN DEL INDICADOR	
Indicador	C03A01 - Porcentaje del Presupuesto Ejercido destinado a las áreas de apoyo

VARIABLES			
NUMERADOR	[Monto del Presupuesto Ejercido de la Universidad destinado al staff	Unidad de Medida del Numerador	226 - Porcentaje
DENOMINADOR	Total de Presupuesto Ejercido de la Universidad	Unidad de Medida del Denominador	226 - Porcentaje

METAS												
Linea Base		Año Meta	Meta Programada	Tipo de Meta	Comportamiento del Indicador hacia la Meta	Tipo de Método	Semaforización					
Año:	2023		en el Año				Verde		Amarillo		Rojo	
Valor:	0.000	2024	100.000	ACUMULATIVA	ASCENDENTE	PORCENTAJE	95.000	105.000	90.000	94.999	89.999	105.001

Variable	Calendario Programado												
	Enero	Febrero	Marzo	Abril	Mayo	Junio	Julio	Agosto	Septiembre	Octubre	Noviembre	Diciembre	Total
NUMERADOR	0.000	0.000	0.000	0.000	0.000	0.000	0.000	0.000	0.000	0.000	0.000	25.000	25.000
DENOMINADOR	1.000	1.000	1.000	1.000	1.000	1.000	1.000	1.000	1.000	1.000	1.000	25.000	25.000

Variable	Calendario Modificado												
	Enero	Febrero	Marzo	Abril	Mayo	Junio	Julio	Agosto	Septiembre	Octubre	Noviembre	Diciembre	Total
NUMERADOR	0.000	0.000	0.000	0.000	0.000	0.000	0.000	0.000	0.000	0.000	0.000	25.000	25.000

MTRA. MARCELA ROSINA GOMEZ KU  
 DIRECTORA DE PLANEACIÓN Y EVALUACIÓN

MTRA. MARCELA ROSINA GOMEZ KU  
 DIRECTORA DE PLANEACIÓN Y EVALUACIÓN

DR. FRANCISCO JAVIER DEL REAL MEDINA  
 RECTOR

Elaboró

Revisó

Autorizó



**GOBIERNO DEL ESTADO DE QUINTANA ROO**  
**FORMATO EVALUATORIO PROGRAMÁTICO DEL SIPPRES FESIPPRES-01**  
**INDICADORES**

TRIMESTRE			
1	2	3	4

FECHA
09/04/2024

Variable	Calendario Modificado												
	Enero	Febrero	Marzo	Abril	Mayo	Junio	Julio	Agosto	Septiembre	Octubre	Noviembre	Diciembre	Total
DENOMINADOR	1.000	1.000	1.000	1.000	1.000	1.000	1.000	1.000	1.000	1.000	1.000	25.000	25.000


Variable	Calendario Ejecutado												
	Enero	Febrero	Marzo	Abril	Mayo	Junio	Julio	Agosto	Septiembre	Octubre	Noviembre	Diciembre	Total
NUMERADOR	0.000	0.000	0.000	0.000	0.000	0.000	0.000	0.000	0.000	0.000	0.000	0.000	0.000
DENOMINADOR	0.000	0.000	0.000	0.000	0.000	0.000	0.000	0.000	0.000	0.000	0.000	0.000	0.000

AVANCES PROGRAMÁTICOS									VARIACIÓN		
Trimestral			Acumulado						Trimestral		
Modificado	Ejecutado	Nivel de Cumplimiento	Modificado		Ejecutado		Nivel de Cumplimiento		Numerador	Denominador	
abs	abs	%	abs	%	abs	%	%		%	%	
0.000	0.000	0.000	0.000	0.000	0.000	0.000	0.000	0.000	0.000	0.000	
										Observaciones	

RESULTADOS		
Meta Anual Equivalente	Color del Semáforo	Observaciones
0.000	SIN META	

  
MTRA. MARCELA ROSINA GOMEZ KU  
DIRECTORA DE PLANEACIÓN Y EVALUACIÓN

  
MTRA. MARCELA ROSINA GOMEZ KU  
DIRECTORA DE PLANEACIÓN Y EVALUACIÓN

  
DR. FRANCISCO JAVIER DEL REAL MEDINA  
RECTOR

**Elaboró**

**Revisó**

**Autorizó**



**GOBIERNO DEL ESTADO DE QUINTANA ROO**  
**FORMATO EVALUATORIO PROGRAMÁTICO DEL SIPPRES FESIPPRES-01**  
**INDICADORES**

TRIMESTRE			
1	2	3	4

FECHA
09/04/2024

**INSTITUCIÓN:** 2112110310 - Universidad Tecnológica de la Riviera Maya  
**PROGRAMA PRESUPUESTARIO:** E011 - Educación Superior  
**UNIDAD RESPONSABLE:** 1310-1101 - Despacho de la Rectoría de la Universidad Tecnológica de la Riviera Maya  
**FIN:** F - Contribuir a incrementar el ingreso, permanencia y egreso de las y los jóvenes en la educación superior mediante la generación de condiciones que propicien la atención de la población quintanarroense en los diferentes servicios y modalidades educativas y de capacitación

IDENTIFICACIÓN DEL INDICADOR	
Indicador	PED02I3 - Tasa de abandono escolar de educación superior


VARIABLES			
<b>NUMERADOR</b>	(Matrícula inicial de superior en el ciclo escolar t – Alumnos egresados de superior en el ciclo escolar t) – (Matrícula inicial de superior en el ciclo escolar t+1 – Alumnos de nuevo ingreso a primero de superior en el ciclo escolar t+1)	<b>Unidad de Medida del Numerador</b>	121 - Estudiante
<b>DENOMINADOR</b>	Matrícula inicial de superior en el ciclo escolar t	<b>Unidad de Medida del Denominador</b>	121 - Estudiante

METAS												
Linea Base		Año Meta	Meta Programada	Tipo de Meta	Comportamiento del Indicador hacia la Meta	Tipo de Método	Semaforización					
Año:	2022		en el Año				Verde		Amarillo		Rojo	
<b>Valor:</b>	12.840	2024	12.390	ACUMULATIVA	ASCENDENTE	PORCENTAJE	11.774	13.014	11.155	11.774	11.155	13.014

Variable	Calendario Programado												
	Enero	Febrero	Marzo	Abril	Mayo	Junio	Julio	Agosto	Septiembre	Octubre	Noviembre	Diciembre	Total
NUMERADOR	0.000	0.000	0.000	0.000	0.000	0.000	0.000	0.000	0.000	0.000	0.000	6.398.000	6.398.000
DENOMINADOR	1.000	1.000	1.000	1.000	1.000	1.000	1.000	1.000	1.000	1.000	1.000	51.621.000	51.621.000

  
MTRA. MARCELA ROSINA GOMEZ KU  
DIRECTORA DE PLANEACIÓN Y EVALUACIÓN

  
MTRA. MARCELA ROSINA GOMEZ KU  
DIRECTORA DE PLANEACIÓN Y EVALUACIÓN

  
DR. FRANCISCO JAVIER DEL REAL MEDINA  
RECTOR

**Elaboró**

**Revisó**

**Autorizó**





**GOBIERNO DEL ESTADO DE QUINTANA ROO**  
**FORMATO EVALUATORIO PROGRAMÁTICO DEL SIPPRES FESIPPRES-01**  
**INDICADORES**

TRIMESTRE			
1	2	3	4

FECHA
09/04/2024

Variable	Calendario Modificado												
	Enero	Febrero	Marzo	Abril	Mayo	Junio	Julio	Agosto	Septiembre	Octubre	Noviembre	Diciembre	Total
NUMERADOR	0.000	0.000	0.000	0.000	0.000	0.000	0.000	0.000	0.000	0.000	0.000	6,398.000	6,398.000
DENOMINADOR	1.000	1.000	1.000	1.000	1.000	1.000	1.000	1.000	1.000	1.000	1.000	51,621.000	51,621.000


Variable	Calendario Ejecutado												
	Enero	Febrero	Marzo	Abril	Mayo	Junio	Julio	Agosto	Septiembre	Octubre	Noviembre	Diciembre	Total
NUMERADOR	0.000	0.000	0.000	0.000	0.000	0.000	0.000	0.000	0.000	0.000	0.000	0.000	0.000
DENOMINADOR	0.000	0.000	0.000	0.000	0.000	0.000	0.000	0.000	0.000	0.000	0.000	0.000	0.000

AVANCES PROGRAMÁTICOS								VARIACIÓN	
Trimestral			Acumulado					Trimestral	
Modificado	Ejecutado	Nivel de Cumplimiento	Modificado		Ejecutado		Nivel de Cumplimiento	Numerador	Denominador
abs	abs	%	abs	%	abs	%	%	%	%
0.000	0.000	0.000	0.000	0.000	0.000	0.000	0.000	0.000	0.000
								Observaciones	

RESULTADOS		
Meta Anual Equivalente	Color del Semáforo	Observaciones
0.000	SIN META	

  
MTRA. MARCELA ROSINA GOMEZ KU  
DIRECTORA DE PLANEACIÓN Y EVALUACIÓN

  
MTRA. MARCELA ROSINA GOMEZ KU  
DIRECTORA DE PLANEACIÓN Y EVALUACIÓN

  
DR. FRANCISCO JAVIER DEL REAL MEDINA  
RECTOR

**Elaboró**

**Revisó**

**Autorizó**



**GOBIERNO DEL ESTADO DE QUINTANA ROO**  
**FORMATO EVALUATORIO PROGRAMÁTICO DEL SIPPRES FESIPPRES-01**  
**INDICADORES**

TRIMESTRE			
1	2	3	4

FECHA
09/04/2024

**INSTITUCIÓN:** 2112110310 - Universidad Tecnológica de la Riviera Maya  
**PROGRAMA PRESUPUESTARIO:** E011 - Educación Superior  
**UNIDAD RESPONSABLE:** 1310-1101 - Despacho de la Rectoría de la Universidad Tecnológica de la Riviera Maya  
**FIN:** F - Contribuir a incrementar el ingreso, permanencia y egreso de las y los jóvenes en la educación superior mediante la generación de condiciones que propicien la atención de la población quintanarroense en los diferentes servicios y modalidades educativas y de capacitación

IDENTIFICACIÓN DEL INDICADOR	
Indicador	PED02I4 - Tasa bruta de cobertura de la matrícula total


VARIABLES			
NUMERADOR	Total de alumnos matriculados en los niveles o tipos educativos al inicio del ciclo escolar t	Unidad de Medida del Numerador	121 - Estudiante
DENOMINADOR	Población a mitad de año t en edad normativa o típica para cursar los niveles o tipos educativos	Unidad de Medida del Denominador	121 - Estudiante

METAS												
Línea Base		Año Meta	Meta Programada	Tipo de	Comportamiento del	Tipo de	Semaforización					
Año:	2022		en el Año	Meta	Indicador hacia la Meta	Método	Verde		Amarillo		Rojo	
Valor:	63.140	2024	64.340	ACUMULATIVA	ASCENDENTE	PORCENTAJE	61.122	67.556	57.905	61.121	57.905	67.557

Variable	Calendario Programado												
	Enero	Febrero	Marzo	Abril	Mayo	Junio	Julio	Agosto	Septiembre	Octubre	Noviembre	Diciembre	Total
NUMERADOR	0.000	0.000	0.000	0.000	0.000	0.000	0.000	0.000	0.000	0.000	0.000	487,225.000	487,225.000
DENOMINADOR	1.000	1.000	1.000	1.000	1.000	1.000	1.000	1.000	1.000	1.000	1.000	757,277.000	757,277.000

  
MTRA. MARCELA ROSINA GOMEZ KU  
DIRECTORA DE PLANEACIÓN Y EVALUACIÓN

  
MTRA. MARCELA ROSINA GOMEZ KU  
DIRECTORA DE PLANEACIÓN Y EVALUACIÓN

  
DR. FRANCISCO JAVIER DEL REAL MEDINA  
RECTOR

**Elaboró**

**Revisó**

**Autorizó**



**GOBIERNO DEL ESTADO DE QUINTANA ROO**  
**FORMATO EVALUATORIO PROGRAMÁTICO DEL SIPPRES FESIPPRES-01**  
**INDICADORES**

TRIMESTRE			
1	2	3	4


FECHA
09/04/2024

Variable	Calendario Modificado												
	Enero	Febrero	Marzo	Abril	Mayo	Junio	Julio	Agosto	Septiembre	Octubre	Noviembre	Diciembre	Total
NUMERADOR	0.000	0.000	0.000	0.000	0.000	0.000	0.000	0.000	0.000	0.000	0.000	487,225.000	487,225.000
DENOMINADOR	1.000	1.000	1.000	1.000	1.000	1.000	1.000	1.000	1.000	1.000	1.000	757,277.000	757,277.000


Variable	Calendario Ejecutado												
	Enero	Febrero	Marzo	Abril	Mayo	Junio	Julio	Agosto	Septiembre	Octubre	Noviembre	Diciembre	Total
NUMERADOR	0.000	0.000	0.000	0.000	0.000	0.000	0.000	0.000	0.000	0.000	0.000	0.000	0.000
DENOMINADOR	0.000	0.000	0.000	0.000	0.000	0.000	0.000	0.000	0.000	0.000	0.000	0.000	0.000

AVANCES PROGRAMÁTICOS									VARIACIÓN	
Trimestral			Acumulado						Trimestral	
Modificado	Ejecutado	Nivel de Cumplimiento	Modificado		Ejecutado		Nivel de Cumplimiento	Numerador	Denominador	
abs	abs	%	abs	%	abs	%	%	%	%	
0.000	0.000	0.000	0.000	0.000	0.000	0.000	0.000	0.000	0.000	
									Observaciones	

RESULTADOS		
Meta Anual Equivalente	Color del Semáforo	Observaciones
0.000	SIN META	

  
MTRA. MARCELA ROSINA GOMEZ KU  
DIRECTORA DE PLANEACIÓN Y EVALUACIÓN

  
MTRA. MARCELA ROSINA GOMEZ KU  
DIRECTORA DE PLANEACIÓN Y EVALUACIÓN

  
DR. FRANCISCO JAVIER DEL REAL MEDINA  
RECTOR

**Elaboró**

**Revisó**

**Autorizó**





**GOBIERNO DEL ESTADO DE QUINTANA ROO**  
**FORMATO EVALUATORIO PROGRAMÁTICO DEL SIPPRES FESIPPRES-01**  
**INDICADORES**

TRIMESTRE			
1	2	3	4

FECHA
09/04/2024

**INSTITUCIÓN:** 2112110310 - Universidad Tecnológica de la Riviera Maya  
**PROGRAMA PRESUPUESTARIO:** E011 - Educación Superior  
**UNIDAD RESPONSABLE:** 1310-1101 - Despacho de la Rectoría de la Universidad Tecnológica de la Riviera Maya  
**PROPÓSITO:** F.P - Los estudiantes del nivel superior ingresan y concluyen sus estudios con equidad, inclusión, excelencia y mayor bienestar en los centros educativos con ambientes dignos.

IDENTIFICACIÓN DEL INDICADOR	
Indicador	02010I6 - Tasa de Absorción de educación superior

VARIABLES			
NUMERADOR	Alumnos de nuevo ingreso a 1er grado de educación superior o tipo educativo, en el ciclo escolar t	Unidad de Medida del Numerador	121 - Estudiante
DENOMINADOR	Alumnos egresados de educación media superior o tipo educativo, en el ciclo escolar previo t-1	Unidad de Medida del Denominador	121 - Estudiante

METAS													
Línea Base	Año Meta	Meta Programada en el Año	Tipo de Meta	Comportamiento del Indicador hacia la Meta	Tipo de Método	Semaforización							
						Verde		Amarillo		Rojo			
Año:	2022												
Valor:	91.380	2024	92.380	ACUMULATIVA	ASCENDENTE	PORCENTAJE	87.762	97.000	83.143	87.761	83.142	97.001	

Variable	Calendario Programado												
	Enero	Febrero	Marzo	Abril	Mayo	Junio	Julio	Agosto	Septiembre	Octubre	Noviembre	Diciembre	Total
NUMERADOR	0.000	0.000	0.000	0.000	0.000	0.000	0.000	0.000	0.000	0.000	0.000	17,811.000	17,811.000
DENOMINADOR	1.000	1.000	1.000	1.000	1.000	1.000	1.000	1.000	1.000	1.000	1.000	19,280.000	19,280.000

Variable	Calendario Modificado												
	Enero	Febrero	Marzo	Abril	Mayo	Junio	Julio	Agosto	Septiembre	Octubre	Noviembre	Diciembre	Total
NUMERADOR	0.000	0.000	0.000	0.000	0.000	0.000	0.000	0.000	0.000	0.000	0.000	17,811.000	17,811.000

MTRA. MARCELA ROSINA GOMEZ KU  
DIRECTORA DE PLANEACIÓN Y EVALUACIÓN

MTRA. MARCELA ROSINA GOMEZ KU  
DIRECTORA DE PLANEACIÓN Y EVALUACIÓN

DR. FRANCISCO JAVIER DEL REAL MEDINA  
RECTOR

**Elaboró**

**Revisó**

**Autorizó**



**GOBIERNO DEL ESTADO DE QUINTANA ROO**  
**FORMATO EVALUATORIO PROGRAMÁTICO DEL SIPPRES FESIPPRES-01**  
**INDICADORES**

TRIMESTRE			
1	2	3	4


FECHA
09/04/2024

Variable	Calendario Modificado												
	Enero	Febrero	Marzo	Abril	Mayo	Junio	Julio	Agosto	Septiembre	Octubre	Noviembre	Diciembre	Total
DENOMINADOR	1.000	1.000	1.000	1.000	1.000	1.000	1.000	1.000	1.000	1.000	1.000	19,280.000	19,280.000


Variable	Calendario Ejecutado												
	Enero	Febrero	Marzo	Abril	Mayo	Junio	Julio	Agosto	Septiembre	Octubre	Noviembre	Diciembre	Total
NUMERADOR	0.000	0.000	0.000	0.000	0.000	0.000	0.000	0.000	0.000	0.000	0.000	0.000	0.000
DENOMINADOR	0.000	0.000	0.000	0.000	0.000	0.000	0.000	0.000	0.000	0.000	0.000	0.000	0.000

AVANCES PROGRAMÁTICOS								VARIACIÓN	
Trimestral			Acumulado					Trimestral	
Modificado	Ejecutado	Nivel de Cumplimiento	Modificado		Ejecutado		Nivel de Cumplimiento	Numerador	Denominador
abs	abs	%	abs	%	abs	%	%	%	%
0.000	0.000	0.000	0.000	0.000	0.000	0.000	0.000	0.000	0.000
								Observaciones	

RESULTADOS		
Meta Anual Equivalente	Color del Semáforo	Observaciones
0.000	SIN META	

  
MTRA. MARCELA ROSINA GOMEZ KU  
DIRECTORA DE PLANEACIÓN Y EVALUACIÓN

  
MTRA. MARCELA ROSINA GOMEZ KU  
DIRECTORA DE PLANEACIÓN Y EVALUACIÓN

  
DR. FRANCISCO JAVIER DEL REAL MEDINA  
RECTOR

**Elaboró**

**Revisó**

**Autorizó**





**GOBIERNO DEL ESTADO DE QUINTANA ROO**  
**FORMATO EVALUATORIO PROGRAMÁTICO DEL SIPPRES FESIPPRES-01**  
**INDICADORES**

TRIMESTRE			
1	2	3	4

FECHA
09/04/2024

**INSTITUCIÓN:** 2112110310 - Universidad Tecnológica de la Riviera Maya  
**PROGRAMA PRESUPUESTARIO:** E011 - Educación Superior  
**UNIDAD RESPONSABLE:** 1310-1101 - Despacho de la Rectoría de la Universidad Tecnológica de la Riviera Maya  
**PROPÓSITO:** F.P - Los estudiantes del nivel superior ingresan y concluyen sus estudios con equidad, inclusión, excelencia y mayor bienestar en los centros educativos con ambientes dignos.

**IDENTIFICACIÓN DEL INDICADOR**

Indicador	0201017 - Tasa de egreso acumulada
-----------	------------------------------------

**VARIABLES**

<b>NUMERADOR</b>	Sumatoria de Estudiantes Egresados de la generación N	<b>Unidad de Medida del Numerador</b>	121 - Estudiante
<b>DENOMINADOR</b>	Matrícula inicial de la generación N	<b>Unidad de Medida del Denominador</b>	121 - Estudiante

**METAS**

Línea Base	Año Meta	Meta Programada en el Año	Tipo de Meta	Comportamiento del Indicador hacia la Meta	Tipo de Método	Semaforización					
						Verde	Amarillo	Rojo			
Año: 2022						49.651	54.877	47.038	49.650	47.037	54.878
Valor: 61.060	2024	53.210	ACUMULATIVA	ASCENDENTE	PORCENTAJE						

**Calendario Programado**

Variable	Calendario Programado												Total
	Enero	Febrero	Marzo	Abril	Mayo	Junio	Julio	Agosto	Septiembre	Octubre	Noviembre	Diciembre	
NUMERADOR	0.000	0.000	0.000	0.000	0.000	0.000	0.000	0.000	0.000	0.000	0.000	3,509.000	3,509.000
DENOMINADOR	1.000	1.000	1.000	1.000	1.000	1.000	1.000	1.000	1.000	1.000	1.000	6,714.000	6,714.000

**Calendario Modificado**

Variable	Calendario Modificado												Total
	Enero	Febrero	Marzo	Abril	Mayo	Junio	Julio	Agosto	Septiembre	Octubre	Noviembre	Diciembre	
NUMERADOR	0.000	0.000	0.000	0.000	0.000	0.000	0.000	0.000	0.000	0.000	0.000	3,509.000	3,509.000

MTRA. MARCELA ROSINA GOMEZ KU  
 DIRECTORA DE PLANEACIÓN Y EVALUACIÓN

MTRA. MARCELA ROSINA GOMEZ KU  
 DIRECTORA DE PLANEACIÓN Y EVALUACIÓN

DR. FRANCISCO JAVIER DEL REAL MEDINA  
 RECTOR

**Elaboró**

**Revisó**

**Autorizó**





**GOBIERNO DEL ESTADO DE QUINTANA ROO**  
**FORMATO EVALUATORIO PROGRAMÁTICO DEL SIPPRES FESIPPRES-01**

**INDICADORES**

TRIMESTRE			
1	2	3	4

FECHA
09/04/2024

Variable	Calendario Modificado												Total	
	Enero	Febrero	Marzo	Abril	Mayo	Junio	Julio	Agosto	Septiembre	Octubre	Noviembre	Diciembre		
DENOMINADOR	1.000	1.000	1.000	1.000	1.000	1.000	1.000	1.000	1.000	1.000	1.000	1.000	6,714.000	6,714.000


Variable	Calendario Ejecutado												Total	
	Enero	Febrero	Marzo	Abril	Mayo	Junio	Julio	Agosto	Septiembre	Octubre	Noviembre	Diciembre		
NUMERADOR	0.000	0.000	0.000	0.000	0.000	0.000	0.000	0.000	0.000	0.000	0.000	0.000	0.000	0.000
DENOMINADOR	0.000	0.000	0.000	0.000	0.000	0.000	0.000	0.000	0.000	0.000	0.000	0.000	0.000	0.000

AVANCES PROGRAMÁTICOS								VARIACIÓN	
Trimestral			Acumulado					Trimestral	
Modificado	Ejecutado	Nivel de Cumplimiento	Modificado		Ejecutado		Nivel de Cumplimiento	Numerador	Denominador
abs	abs	%	abs	%	abs	%	%	%	%
0.000	0.000	0.000	0.000	0.000	0.000	0.000	0.000	0.000	0.000
								Observaciones	

RESULTADOS		
Meta Anual Equivalente	Color del Semáforo	Observaciones
0.000	SIN META	

  
MTRA. MARCELA ROSINA GOMEZ KU  
DIRECTORA DE PLANEACIÓN Y EVALUACIÓN

  
MTRA. MARCELA ROSINA GOMEZ KU  
DIRECTORA DE PLANEACIÓN Y EVALUACIÓN

  
DR. FRANCISCO JAVIER DEL REAL MEDINA  
RECTOR

**Elaboró**

**Revisó**

**Autorizó**



**GOBIERNO DEL ESTADO DE QUINTANA ROO**  
**FORMATO EVALUATORIO PROGRAMÁTICO DEL SIPPRES FESIPPRES-01**  
**INDICADORES**

TRIMESTRE			
1	2	3	4

FECHA
09/04/2024

**INSTITUCIÓN:** 2112110310 - Universidad Tecnológica de la Riviera Maya  
**PROGRAMA PRESUPUESTARIO:** E011 - Educación Superior  
**UNIDAD RESPONSABLE:** 1310-1403 - Dirección de Vinculación  
**COMPONENTE:** F.P.C01 - Estudiantes incorporado en programas educativos de nivel superior.

IDENTIFICACIÓN DEL INDICADOR	
Indicador	C01 - Tasa de variación de la matrícula de nuevo ingreso

VARIABLES			
NUMERADOR	(Número de estudiantes de nuevo ingreso en el ciclo escolar actual	Unidad de Medida del Numerador	121 - Estudiante
DENOMINADOR	Número de estudiantes de nuevo ingreso en el ciclo escolar inmediato anterior )-1	Unidad de Medida del Denominador	121 - Estudiante

METAS												
Linea Base		Año Meta	Meta Programada	Tipo de Meta	Comportamiento del Indicador hacia la Meta	Tipo de Método	SemafORIZACIÓN					
Año:	2023		en el Año				Verde		Amarillo		Rojo	
Valor:	4.717	2024	4.717	NO ACUMULATIVA	ASCENDENTE	TASA DE VARIACION	4.481	4.953	4.245	4.481	4.245	4.953

Variable	Calendario Programado												
	Enero	Febrero	Marzo	Abril	Mayo	Junio	Julio	Agosto	Septiembre	Octubre	Noviembre	Diciembre	Total
NUMERADOR	0.000	0.000	0.000	0.000	0.000	0.000	0.000	0.000	555.000	0.000	0.000	0.000	555.000
DENOMINADOR	1.000	1.000	1.000	1.000	1.000	1.000	1.000	1.000	530.000	1.000	1.000	1.000	530.000

LIC. LIZETTE ALONZO NOVELO  
 DIRECTORA DE VINCULACIÓN

MTRA. MARCELA ROSINA GOMEZ KU  
 DIRECTORA DE PLANEACIÓN Y EVALUACIÓN

DR. FRANCISCO JAVIER DEL REAL MEDINA  
 RECTOR

**Elaboró**

**Revisó**

**Autorizó**



**GOBIERNO DEL ESTADO DE QUINTANA ROO**  
**FORMATO EVALUATORIO PROGRAMÁTICO DEL SIPPRES FESIPPRES-01**  
**INDICADORES**

TRIMESTRE			
1	2	3	4

FECHA
09/04/2024


Variable	Calendario Modificado												
	Enero	Febrero	Marzo	Abril	Mayo	Junio	Julio	Agosto	Septiembre	Octubre	Noviembre	Diciembre	Total
DENOMINADOR	1.000	2.000	3.000	3.000	5.000	4.000	3.000	4.000	5.000	4.000	3.000	8.000	45.000

Variable	Calendario Ejecutado												
	Enero	Febrero	Marzo	Abril	Mayo	Junio	Julio	Agosto	Septiembre	Octubre	Noviembre	Diciembre	Total
NUMERADOR	1.000	2.000	3.000	0.000	0.000	0.000	0.000	0.000	0.000	0.000	0.000	0.000	6.000
DENOMINADOR	1.000	2.000	3.000	1.000	1.000	1.000	1.000	1.000	1.000	1.000	1.000	1.000	6.000

AVANCES PROGRAMÁTICOS									VARIACIÓN	
Trimestral			Acumulado						Trimestral	
Modificado	Ejecutado	Nivel de Cumplimiento	Modificado		Ejecutado		Nivel de Cumplimiento	Numerador	Denominador	
abs	abs	%	abs	%	abs	%	%	%	%	
100.000	100.000	100.000	100.000	100.000	100.000	100.000	100.000	0.000	0.000	
									Observaciones	

RESULTADOS		
Meta Anual Equivalente	Color del Semáforo	Observaciones
100.000	VERDE	

  
 LIC. LIZETTE ALONZO NOVELO  
 DIRECTORA DE VINCULACIÓN

  
 MTRA. MARCELA ROSINA GOMEZ KU  
 DIRECTORA DE PLANEACIÓN Y EVALUACIÓN

  
 DR. FRANCISCO JAVIER DEL REAL MEDINA  
 RECTOR

**Elaboró**

**Revisó**

**Autorizó**





**GOBIERNO DEL ESTADO DE QUINTANA ROO**  
**FORMATO EVALUATORIO PROGRAMÁTICO DEL SIPPRES FESIPRES-01**  
**INDICADORES**

TRIMESTRE			
1	2	3	4

FECHA
09/04/2024

**INSTITUCIÓN:** 2112110310 - Universidad Tecnológica de la Riviera Maya  
**PROGRAMA PRESUPUESTARIO:** E011 - Educación Superior  
**UNIDAD RESPONSABLE:** 1310-1402 - Dirección Académica  
**ACTIVIDAD:** F.P.C01.A01 - Ampliación de la cobertura de los programas de educación continua de la universidad.

IDENTIFICACIÓN DEL INDICADOR	
Indicador	C01A01 - Porcentaje de cursos ofertados

VARIABLES			
NUMERADOR	Total de cursos realizados	Unidad de Medida del Numerador	89 - Curso
DENOMINADOR	Total de cursos programados	Unidad de Medida del Denominador	89 - Curso

METAS											
Línea Base	Año Meta	Meta Programada en el Año	Tipo de Meta	Comportamiento del Indicador hacia la Meta	Tipo de Método	Semaforización					
						Verde		Amarillo		Rojo	
Año:	2016					95.000	105.000	90.000	94.999	89.999	105.001
Valor:	100.000	2024	100.000	ACUMULATIVA	ASCENDENTE						

Variable	Calendario Programado												
	Enero	Febrero	Marzo	Abril	Mayo	Junio	Julio	Agosto	Septiembre	Octubre	Noviembre	Diciembre	Total
NUMERADOR	0.000	0.000	0.000	0.000	0.000	1.000	0.000	1.000	0.000	1.000	0.000	1.000	4.000
DENOMINADOR	1.000	1.000	1.000	1.000	1.000	1.000	1.000	1.000	1.000	1.000	1.000	1.000	4.000

Variable	Calendario Modificado												
	Enero	Febrero	Marzo	Abril	Mayo	Junio	Julio	Agosto	Septiembre	Octubre	Noviembre	Diciembre	Total
NUMERADOR	0.000	0.000	0.000	0.000	0.000	1.000	0.000	1.000	0.000	1.000	0.000	1.000	4.000

MTRA. NEYFI IVETTE CASTILLO SALGADO  
ENCARGADA DE LA DIRECCIÓN ACADEMICA

MTRA. MARCELA ROSINA GOMEZ KU  
DIRECTORA DE PLANEACIÓN Y EVALUACIÓN

DR. FRANCISCO JAVIER DEL REAL MEDINA  
RECTOR

**Elaboró**

**Revisó**

**Autorizó**



**GOBIERNO DEL ESTADO DE QUINTANA ROO**  
**FORMATO EVALUATORIO PROGRAMÁTICO DEL SIPPRES FESIPPRES-01**  
**INDICADORES**

TRIMESTRE			
1	2	3	4

FECHA
09/04/2024

Variable	Calendario Modificado												Total
	Enero	Febrero	Marzo	Abril	Mayo	Junio	Julio	Agosto	Septiembre	Octubre	Noviembre	Diciembre	
DENOMINADOR	1.000	1.000	1.000	1.000	1.000	1.000	1.000	1.000	1.000	1.000	1.000	1.000	4.000

Variable	Calendario Ejecutado												Total
	Enero	Febrero	Marzo	Abril	Mayo	Junio	Julio	Agosto	Septiembre	Octubre	Noviembre	Diciembre	
NUMERADOR	0.000	0.000	0.000	0.000	0.000	0.000	0.000	0.000	0.000	0.000	0.000	0.000	0.000
DENOMINADOR	0.000	0.000	0.000	0.000	0.000	0.000	0.000	0.000	0.000	0.000	0.000	0.000	0.000

AVANCES PROGRAMÁTICOS								VARIACIÓN	
Trimestral			Acumulado					Trimestral	
Modificado	Ejecutado	Nivel de Cumplimiento	Modificado		Ejecutado		Nivel de Cumplimiento	Numerador	Denominador
abs	abs	%	abs	%	abs	%	%	%	%
0.000	0.000	0.000	0.000	0.000	0.000	0.000	0.000	0.000	0.000
								Observaciones	

RESULTADOS		
Meta Anual Equivalente	Color del Semáforo	Observaciones
0.000	SIN META	

MTRA. NEYFI IVETTE CASTILLO SALGADO  
 ENCARGADA DE LA DIRECCIÓN ACADÉMICA

MTRA. MARCELA ROSINA GOMEZ KU  
 DIRECTORA DE PLANEACIÓN Y EVALUACIÓN

DR. FRANCISCO JAVIER DEL REAL MEDINA  
 RECTOR

**Elaboró**

**Revisó**

**Autorizó**



**GOBIERNO DEL ESTADO DE QUINTANA ROO**  
**FORMATO EVALUATORIO PROGRAMÁTICO DEL SIPPRES FESIPPRES-01**  
**INDICADORES**

TRIMESTRE			
1	2	3	4

FECHA
09/04/2024

**INSTITUCIÓN:** 2112110310 - Universidad Tecnológica de la Riviera Maya  
**PROGRAMA PRESUPUESTARIO:** E011 - Educación Superior  
**UNIDAD RESPONSABLE:** 1310-1402 - Dirección Académica  
**ACTIVIDAD:** F.P.C01.A02 - Actualización de programas educativos pertinentes con la vocación productiva del área de influencia de la Universidad.

IDENTIFICACIÓN DEL INDICADOR	
Indicador	C01A02 - Porcentaje de Programas educativos actualizados

VARIABLES			
NUMERADOR	Número de Programas de Estudio actualizados	Unidad de Medida del Numerador	320 - Programa de Estudio
DENOMINADOR	Número de Programas de Estudio ofertados	Unidad de Medida del Denominador	320 - Programa de Estudio

METAS												
Línea Base		Año Meta	Meta Programada en el Año	Tipo de Meta	Comportamiento del Indicador hacia la Meta	Tipo de Método	Semaforización					
Año:	2016						Verde		Amarillo		Rojo	
Valor:	100.000	2024	100.000	NO ACUMULATIVA	ASCENDENTE	PORCENTAJE	95.000	105.000	90.000	94.999	89.999	105.001

Variable	Calendario Programado												
	Enero	Febrero	Marzo	Abril	Mayo	Junio	Julio	Agosto	Septiembre	Octubre	Noviembre	Diciembre	Total
NUMERADOR	0.000	0.000	0.000	0.000	0.000	0.000	0.000	0.000	16.000	0.000	0.000	0.000	16.000
DENOMINADOR	1.000	1.000	1.000	1.000	1.000	1.000	1.000	1.000	16.000	1.000	1.000	1.000	16.000

Variable	Calendario Modificado												
	Enero	Febrero	Marzo	Abril	Mayo	Junio	Julio	Agosto	Septiembre	Octubre	Noviembre	Diciembre	Total
NUMERADOR	0.000	0.000	0.000	0.000	0.000	0.000	0.000	0.000	16.000	0.000	0.000	0.000	16.000

MTRA. NEYFI IVETTE CASTILLO SALGADO  
ENCARGADA DE LA DIRECCIÓN ACADEMICA

MTRA. MARCELA ROSINA GOMEZ KU  
DIRECTORA DE PLANEACIÓN Y EVALUACIÓN

DR. FRANCISCO JAVIER DEL REAL MEDINA  
RECTOR

**Elaboró**

**Revisó**

**Autorizó**





**GOBIERNO DEL ESTADO DE QUINTANA ROO**  
**FORMATO EVALUATORIO PROGRAMÁTICO DEL SIPPRES FESIPPRES-01**  
**INDICADORES**

TRIMESTRE			
1	2	3	4

FECHA
09/04/2024

Variable	Calendario Modificado												
	Enero	Febrero	Marzo	Abril	Mayo	Junio	Julio	Agosto	Septiembre	Octubre	Noviembre	Diciembre	Total
DENOMINADOR	1.000	1.000	1.000	1.000	1.000	1.000	1.000	1.000	16.000	1.000	1.000	1.000	16.000


Variable	Calendario Ejecutado												
	Enero	Febrero	Marzo	Abril	Mayo	Junio	Julio	Agosto	Septiembre	Octubre	Noviembre	Diciembre	Total
NUMERADOR	0.000	0.000	0.000	0.000	0.000	0.000	0.000	0.000	0.000	0.000	0.000	0.000	0.000
DENOMINADOR	0.000	0.000	0.000	0.000	0.000	0.000	0.000	0.000	0.000	0.000	0.000	0.000	0.000

AVANCES PROGRAMÁTICOS								VARIACIÓN	
Trimestral			Acumulado					Trimestral	
Modificado	Ejecutado	Nivel de Cumplimiento	Modificado		Ejecutado		Nivel de Cumplimiento	Numerador	Denominador
abs	abs	%	abs	%	abs	%	%	%	%
0.000	0.000	0.000	0.000	0.000	0.000	0.000	0.000	0.000	0.000
Observaciones									

RESULTADOS		
Meta Anual Equivalente	Color del Semáforo	Observaciones
0.000	SIN META	

  
MTRA. NEYFI IVETTE CASTILLO SALGADO  
ENCARGADA DE LA DIRECCIÓN ACADÉMICA

  
MTRA. MARCELA ROSINA GOMEZ KU  
DIRECTORA DE PLANEACIÓN Y EVALUACIÓN

  
DR. FRANCISCO JAVIER DEL REAL MEDINA  
RECTOR

**Elaboró**

**Revisó**

**Autorizó**



**GOBIERNO DEL ESTADO DE QUINTANA ROO**  
**FORMATO EVALUATORIO PROGRAMÁTICO DEL SIPPRES FESIPPRES-01**  
**INDICADORES**

TRIMESTRE			
1	2	3	4

FECHA
09/04/2024

**INSTITUCIÓN:** 2112110310 - Universidad Tecnológica de la Riviera Maya  
**PROGRAMA PRESUPUESTARIO:** E011 - Educación Superior  
**UNIDAD RESPONSABLE:** 1310-1402 - Dirección Académica  
**ACTIVIDAD:** F.P.C01.A03 - Fortalecimiento de la Infraestructura Tecnológica , equipamiento y material bibliográfico para brindar servicios educativos de calidad.

IDENTIFICACIÓN DEL INDICADOR	
Indicador	C01A03 - Tasa de variación en volúmenes de acervo en biblioteca.

VARIABLES			
NUMERADOR	Cantidad de volúmenes de acervo en el ciclo escolar actual	Unidad de Medida del Numerador	319 - Acervo bibliográfico
DENOMINADOR	Total de volúmenes de acervo en el ciclo escolar inmediato anterior) -1	Unidad de Medida del Denominador	319 - Acervo bibliográfico

METAS											
Linea Base	Año Meta	Meta Programada en el Año	Tipo de Meta	Comportamiento del Indicador hacia la Meta	Tipo de Método	Semaforización					
						Verde		Amarillo		Rojo	
Año:	2022					2.955	3.266	2.799	2.955	2.799	3.266
Valor:	3.883	2024	3.111	NO ACUMULATIVA	ASCENDENTE						

Variable	Calendario Programado												
	Enero	Febrero	Marzo	Abril	Mayo	Junio	Julio	Agosto	Septiembre	Octubre	Noviembre	Diciembre	Total
NUMERADOR	0.000	0.000	0.000	0.000	0.000	0.000	0.000	0.000	0.000	0.000	0.000	7,127.000	7,127.000
DENOMINADOR	1.000	1.000	1.000	1.000	1.000	1.000	1.000	1.000	1.000	1.000	1.000	6,912.000	6,912.000

MTRA. NEYFI IVETTE CASTILLO SALGADO  
ENCARGADA DE LA DIRECCIÓN ACADEMICA

MTRA. MARCELA ROSINA GOMEZ KU  
DIRECTORA DE PLANEACIÓN Y EVALUACIÓN

DR. FRANCISCO JAVIER DEL REAL MEDINA  
RECTOR

**Elaboró**

**Revisó**

**Autorizó**



**GOBIERNO DEL ESTADO DE QUINTANA ROO**  
**FORMATO EVALUATORIO PROGRAMÁTICO DEL SIPPRES FESIPPRES-01**  
**INDICADORES**

TRIMESTRE			
1	2	3	4

FECHA
09/04/2024


Variable	Calendario Modificado												
	Enero	Febrero	Marzo	Abril	Mayo	Junio	Julio	Agosto	Septiembre	Octubre	Noviembre	Diciembre	Total
NUMERADOR	0.000	0.000	0.000	0.000	0.000	0.000	0.000	0.000	0.000	0.000	0.000	7,127.000	7,127.000
DENOMINADOR	1.000	1.000	1.000	1.000	1.000	1.000	1.000	1.000	1.000	1.000	1.000	6,912.000	6,912.000


Variable	Calendario Ejecutado												
	Enero	Febrero	Marzo	Abril	Mayo	Junio	Julio	Agosto	Septiembre	Octubre	Noviembre	Diciembre	Total
NUMERADOR	0.000	0.000	0.000	0.000	0.000	0.000	0.000	0.000	0.000	0.000	0.000	0.000	0.000
DENOMINADOR	0.000	0.000	0.000	0.000	0.000	0.000	0.000	0.000	0.000	0.000	0.000	0.000	0.000

AVANCES PROGRAMÁTICOS								VARIACIÓN	
Trimestral			Acumulado					Trimestral	
Modificado	Ejecutado	Nivel de Cumplimiento	Modificado		Ejecutado		Nivel de Cumplimiento	Numerador	Denominador
abs	abs	%	abs	%	abs	%	%	%	%
0.000	0.000	0.000	0.000	0.000	0.000	0.000	0.000	0.000	0.000
								Observaciones	

RESULTADOS		
Meta Anual Equivalente	Color del Semáforo	Observaciones
0.000	SIN META	

  
 MTRA. NEYFI IVETTE CASTILLO SALGADO  
 ENCARGADA DE LA DIRECCIÓN ACADÉMICA

  
 MTRA. MARCELA ROSINA GOMEZ KU  
 DIRECTORA DE PLANEACIÓN Y EVALUACIÓN

  
 DR. FRANCISCO JAVIER DEL REAL MEDINA  
 RECTOR

**Elaboró**

**Revisó**

**Autorizó**





**GOBIERNO DEL ESTADO DE QUINTANA ROO**  
**FORMATO EVALUATORIO PROGRAMÁTICO DEL SIPPRES FESIPPRES-01**  
**INDICADORES**

TRIMESTRE			
1	2	3	4

FECHA
09/04/2024

**INSTITUCIÓN:** 2112110310 - Universidad Tecnológica de la Riviera Maya  
**PROGRAMA PRESUPUESTARIO:** E011 - Educación Superior  
**UNIDAD RESPONSABLE:** 1310-1402 - Dirección Académica  
**COMPONENTE:** F.P.C02 - Estudiante retenido en programas educativos de nivel superior

IDENTIFICACIÓN DEL INDICADOR	
Indicador	C02 - Porcentaje de retención escolar

VARIABLES			
NUMERADOR	Número estudiantes que concluyeron los cuatrimestres	Unidad de Medida del Numerador	121 - Estudiante
DENOMINADOR	Número de estudiantes inscritos al inicio del cuatrimestre	Unidad de Medida del Denominador	121 - Estudiante

METAS											
Linea Base	Año Meta	Meta Programada en el Año	Tipo de Meta	Comportamiento del Indicador hacia la Meta	Tipo de Método	Semaforización					
						Verde		Amarillo		Rojo	
Año:	2023					79.849	88.254	75.647	79.848	75.646	88.255
Valor:	84.052	2024	84.052	NO ACUMULATIVA	ASCENDENTE						

Variable	Calendario Programado												
	Enero	Febrero	Marzo	Abril	Mayo	Junio	Julio	Agosto	Septiembre	Octubre	Noviembre	Diciembre	Total
NUMERADOR	0.000	0.000	0.000	0.000	0.000	0.000	0.000	0.000	0.000	0.000	0.000	975.000	975.000
DENOMINADOR	1.000	1.000	1.000	1.000	1.000	1.000	1.000	1.000	1.000	1.000	1.000	1,160.000	1,160.000

Variable	Calendario Modificado												
	Enero	Febrero	Marzo	Abril	Mayo	Junio	Julio	Agosto	Septiembre	Octubre	Noviembre	Diciembre	Total
NUMERADOR	0.000	0.000	0.000	0.000	0.000	0.000	0.000	0.000	0.000	0.000	0.000	975.000	975.000

MTRA. NEYFI IVETTE CASTILLO SALGADO  
 ENCARGADA DE LA DIRECCIÓN ACADÉMICA

MTRA. MARCELA ROSINA GOMEZ KU  
 DIRECTORA DE PLANEACIÓN Y EVALUACIÓN

DR. FRANCISCO JAVIER DEL REAL MEDINA  
 RECTOR

**Elaboró**

**Revisó**

**Autorizó**



**GOBIERNO DEL ESTADO DE QUINTANA ROO**  
**FORMATO EVALUATORIO PROGRAMÁTICO DEL SIPPRES FESIPPRES-01**  
**INDICADORES**

TRIMESTRE			
1	2	3	4

FECHA
09/04/2024

Variable	Calendario Modificado													
	Enero	Febrero	Marzo	Abril	Mayo	Junio	Julio	Agosto	Septiembre	Octubre	Noviembre	Diciembre	Total	
DENOMINADOR	1.000	1.000	1.000	1.000	1.000	1.000	1.000	1.000	1.000	1.000	1.000	1.000	1.160.000	1.160.000


Variable	Calendario Ejecutado													
	Enero	Febrero	Marzo	Abril	Mayo	Junio	Julio	Agosto	Septiembre	Octubre	Noviembre	Diciembre	Total	
NUMERADOR	0.000	0.000	0.000	0.000	0.000	0.000	0.000	0.000	0.000	0.000	0.000	0.000	0.000	0.000
DENOMINADOR	0.000	0.000	0.000	0.000	0.000	0.000	0.000	0.000	0.000	0.000	0.000	0.000	0.000	0.000

AVANCES PROGRAMÁTICOS								VARIACIÓN	
Trimestral			Acumulado					Trimestral	
Modificado	Ejecutado	Nivel de Cumplimiento	Modificado		Ejecutado		Nivel de Cumplimiento	Numerador	Denominador
abs	abs	%	abs	%	abs	%	%	%	%
0.000	0.000	0.000	0.000	0.000	0.000	0.000	0.000	0.000	0.000
								Observaciones	

RESULTADOS		
Meta Anual Equivalente	Color del Semáforo	Observaciones
0.000	SIN META	

  
MTRA. NEYFI VETTE CASTILLO SALGADO  
ENCARGADA DE LA DIRECCIÓN ACADÉMICA

  
MTRA. MARCELA ROSINA GOMEZ KU  
DIRECTORA DE PLANEACIÓN Y EVALUACIÓN

  
DR. FRANCISCO JAVIER DEL REAL MEDINA  
RECTOR

**Elaboró**

**Revisó**

**Autorizó**



**GOBIERNO DEL ESTADO DE QUINTANA ROO**  
**FORMATO EVALUATORIO PROGRAMÁTICO DEL SIPPRES FESIPPRES-01**  
**INDICADORES**

TRIMESTRE			
1	2	3	4

FECHA
09/04/2024

**INSTITUCIÓN:** 2112110310 - Universidad Tecnológica de la Riviera Maya  
**PROGRAMA PRESUPUESTARIO:** E011 - Educación Superior  
**UNIDAD RESPONSABLE:** 1310-1402 - Dirección Académica  
**ACTIVIDAD:** F.P.C02.A01 - Fortalecimiento del Programa Institucional de Tutorías para la retención del estudiante.

IDENTIFICACIÓN DEL INDICADOR	
Indicador	C02A01 - Tasa de variación de atenciones individuales de tutorías con respecto al año anterior

VARIABLES			
NUMERADOR	(Número de estudiantes atendidos en tutoría individual en el ciclo escolar actual/	Unidad de Medida del Numerador	121 - Estudiante
DENOMINADOR	número de estudiantes atendidos en tutoría individual en el ciclo escolar inmediato anterior )-1	Unidad de Medida del Denominador	121 - Estudiante

METAS											
Línea Base	Año Meta	Meta Programada en el Año	Tipo de Meta	Comportamiento del Indicador hacia la Meta	Tipo de Método	Semaforización					
						Verde		Amarillo		Rojo	
Año:	2023					7.149	7.902	6.773	7.149	6.773	7.902
Valor:	7.525	2024	7.525	NO ACUMULATIVA	ASCENDENTE						

Variable	Calendario Programado												
	Enero	Febrero	Marzo	Abril	Mayo	Junio	Julio	Agosto	Septiembre	Octubre	Noviembre	Diciembre	Total
NUMERADOR	0.000	0.000	0.000	0.000	0.000	0.000	0.000	0.000	0.000	400.000	0.000	400.000	400.000
DENOMINADOR	1.000	1.000	1.000	1.000	1.000	1.000	1.000	1.000	1.000	1.000	1.000	373.000	372.005

MTRA. NEYFI IVETTE CASTILLO SALGADO  
ENCARGADA DE LA DIRECCIÓN ACADEMICA

MTRA. MARCELA ROSINA GOMEZ KU  
DIRECTORA DE PLANEACIÓN Y EVALUACIÓN

DR. FRANCISCO JAVIER DEL REAL MEDINA  
RECTOR

**Elaboró**

**Revisó**

**Autorizó**





**GOBIERNO DEL ESTADO DE QUINTANA ROO**  
**FORMATO EVALUATORIO PROGRAMÁTICO DEL SIPPRES FESIPPRES-01**  
**INDICADORES**

TRIMESTRE			
1	2	3	4

FECHA
09/04/2024

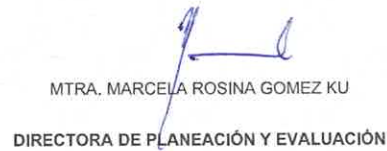
Variable	Calendario Modificado												Total
	Enero	Febrero	Marzo	Abril	Mayo	Junio	Julio	Agosto	Septiembre	Octubre	Noviembre	Diciembre	
NUMERADOR	0.000	0.000	0.000	0.000	0.000	0.000	0.000	0.000	0.000	400.000	0.000	400.000	400.000
DENOMINADOR	1.000	1.000	1.000	1.000	1.000	1.000	1.000	1.000	1.000	1.000	1.000	373.000	372.005

Variable	Calendario Ejecutado												Total
	Enero	Febrero	Marzo	Abril	Mayo	Junio	Julio	Agosto	Septiembre	Octubre	Noviembre	Diciembre	
NUMERADOR	0.000	0.000	0.000	0.000	0.000	0.000	0.000	0.000	0.000	0.000	0.000	0.000	0.000
DENOMINADOR	0.000	0.000	0.000	0.000	0.000	0.000	0.000	0.000	0.000	0.000	0.000	0.000	0.000

AVANCES PROGRAMÁTICOS									VARIACIÓN	
Trimestral			Acumulado						Trimestral	
Modificado	Ejecutado	Nivel de Cumplimiento	Modificado		Ejecutado		Nivel de Cumplimiento		Numerador	Denominador
abs	abs	%	abs	%	abs	%	%		%	%
0.000	0.000	0.000	0.000	0.000	0.000	0.000	0.000		0.000	0.000
Observaciones										

RESULTADOS		
Meta Anual Equivalente	Color del Semáforo	Observaciones
0.000	SIN META	

  
 MTRA. NEYFI IVETTE CASTILLO SALGADO  
 ENCARGADA DE LA DIRECCIÓN ACADÉMICA

  
 MTRA. MARCELA ROSINA GOMEZ KU  
 DIRECTORA DE PLANEACIÓN Y EVALUACIÓN

  
 DR. FRANCISCO JAVIER DEL REAL MEDINA  
 RECTOR

**Elaboró**

**Revisó**

**Autorizó**



**GOBIERNO DEL ESTADO DE QUINTANA ROO**  
**FORMATO EVALUATORIO PROGRAMÁTICO DEL SIPPRES FESIPPRES-01**  
**INDICADORES**

TRIMESTRE			
1	2	3	4

FECHA
09/04/2024

**INSTITUCIÓN:** 2112110310 - Universidad Tecnológica de la Riviera Maya  
**PROGRAMA PRESUPUESTARIO:** E011 - Educación Superior  
**UNIDAD RESPONSABLE:** 1310-1405 - Dirección de Planeación y Evaluación  
**ACTIVIDAD:** F.P.C02.A02 - Gestión de becas y apoyos institucionales para la continuidad de estudios a nivel superior.

IDENTIFICACIÓN DEL INDICADOR	
Indicador	C02A02 - Porcentaje de estudiantes beneficiados con becas y/o apoyos institucionales.

VARIABLES			
NUMERADOR	Numero de estudiantes beneficiados becas y/o apoyos institucionales en el cuatrimestre	Unidad de Medida del Numerador	121 - Estudiante
DENOMINADOR	Total de la matrícula de estudiantes en el cuatrimestre	Unidad de Medida del Denominador	121 - Estudiante

METAS												
Línea Base	Año Meta	Meta Programada en el Año	Tipo de Meta	Comportamiento del Indicador hacia la Meta	Tipo de Método	Semaforización						
						Verde	Amarillo		Rojo			
Año:	2022											
Valor:	35.015	2024	10.172	NO ACUMULATIVA	ASCENDENTE	PORCENTAJE	9.664	10.681	9.155	9.664	9.155	10.681

Variable	Calendario Programado												
	Enero	Febrero	Marzo	Abril	Mayo	Junio	Julio	Agosto	Septiembre	Octubre	Noviembre	Diciembre	Total
NUMERADOR	0.000	0.000	0.000	0.000	0.000	0.000	0.000	0.000	118.000	0.000	0.000	0.000	118.000
DENOMINADOR	1.000	1.000	1.000	1.000	1.000	1.000	1.000	1.000	1,160.000	1.000	1.000	1.000	1,160.000

Variable	Calendario Modificado												
	Enero	Febrero	Marzo	Abril	Mayo	Junio	Julio	Agosto	Septiembre	Octubre	Noviembre	Diciembre	Total
NUMERADOR	0.000	0.000	0.000	0.000	0.000	0.000	0.000	0.000	118.000	0.000	0.000	0.000	118.000

MTRA. MARCELA ROSINA GOMEZ KU  
DIRECTORA DE PLANEACIÓN Y EVALUACIÓN

MTRA. MARCELA ROSINA GOMEZ KU  
DIRECTORA DE PLANEACIÓN Y EVALUACIÓN

DR. FRANCISCO JAVIER DEL REAL MEDINA  
RECTOR

**Elaboró**

**Revisó**

**Autorizó**



GOBIERNO DEL ESTADO DE QUINTANA ROO  
 FORMATO EVALUATORIO PROGRAMÁTICO DEL SIPPRES FESIPPRES-01  
 INDICADORES

TRIMESTRE			
1	2	3	4

FECHA
09/04/2024

Variable	Calendario Modificado												
	Enero	Febrero	Marzo	Abril	Mayo	Junio	Julio	Agosto	Septiembre	Octubre	Noviembre	Diciembre	Total
DENOMINADOR	1.000	1.000	1.000	1.000	1.000	1.000	1.000	1.000	1.160.000	1.000	1.000	1.000	1.160.000


Variable	Calendario Ejecutado												
	Enero	Febrero	Marzo	Abril	Mayo	Junio	Julio	Agosto	Septiembre	Octubre	Noviembre	Diciembre	Total
NUMERADOR	0.000	0.000	0.000	0.000	0.000	0.000	0.000	0.000	0.000	0.000	0.000	0.000	0.000
DENOMINADOR	0.000	0.000	0.000	0.000	0.000	0.000	0.000	0.000	0.000	0.000	0.000	0.000	0.000

AVANCES PROGRAMÁTICOS										VARIACIÓN	
Trimestral			Acumulado							Trimestral	
Modificado	Ejecutado	Nivel de Cumplimiento	Modificado		Ejecutado		Nivel de Cumplimiento		Numerador	Denominador	
abs	abs	%	abs	%	abs	%	%		%	%	
0.000	0.000	0.000	0.000	0.000	0.000	0.000	0.000	0.000	0.000	0.000	
										Observaciones	

RESULTADOS		
Meta Anual Equivalente	Color del Semáforo	Observaciones
0.000	SIN META	

  
 MTRA. MARCELA ROSINA GOMEZ KU  
 DIRECTORA DE PLANEACIÓN Y EVALUACIÓN

  
 MTRA. MARCELA ROSINA GOMEZ KU  
 DIRECTORA DE PLANEACIÓN Y EVALUACIÓN

  
 DR. FRANCISCO JAVIER DEL REAL MEDINA  
 RECTOR

**Elaboró**

**Revisó**

**Autorizó**





**GOBIERNO DEL ESTADO DE QUINTANA ROO**  
**FORMATO EVALUATORIO PROGRAMÁTICO DEL SIPPRES FESIPPRES-01**  
**INDICADORES**

TRIMESTRE			
1	2	3	4

FECHA
09/04/2024

**INSTITUCIÓN:** 2112110310 - Universidad Tecnológica de la Riviera Maya  
**PROGRAMA PRESUPUESTARIO:** E011 - Educación Superior  
**UNIDAD RESPONSABLE:** 1310-1403 - Dirección de Vinculación  
**ACTIVIDAD:** F.P.C02.A03 - Organización y participación en eventos académicos, graduaciones, culturales, artísticos y deportivos, enfocados en programas nacionales e internacionales.

IDENTIFICACIÓN DEL INDICADOR	
Indicador	C02A03 - Porcentaje de Eventos Organizados por la Universidad o de participación durante el año.

VARIABLES			
NUMERADOR	Número de eventos realizados durante el año	Unidad de Medida del Numerador	124 - Evento
DENOMINADOR	Número de eventos programados en el año	Unidad de Medida del Denominador	124 - Evento

METAS												
Año:	Línea Base	Año Meta	Meta Programada en el Año	Tipo de Meta	Comportamiento del Indicador hacia la Meta	Tipo de Método	Semaforización					
							Verde	Amarillo	Rojo			
Valor:	2016	2024	100.000	ACUMULATIVA	ASCENDENTE	PORCENTAJE	95.000	105.000	90.000	94.999	89.999	105.001

Variable	Calendario Programado												
	Enero	Febrero	Marzo	Abril	Mayo	Junio	Julio	Agosto	Septiembre	Octubre	Noviembre	Diciembre	Total
NUMERADOR	1.000	2.000	3.000	3.000	5.000	4.000	3.000	4.000	5.000	4.000	3.000	8.000	45.000
DENOMINADOR	1.000	2.000	3.000	3.000	5.000	4.000	3.000	4.000	5.000	4.000	3.000	8.000	45.000

Variable	Calendario Modificado												
	Enero	Febrero	Marzo	Abril	Mayo	Junio	Julio	Agosto	Septiembre	Octubre	Noviembre	Diciembre	Total
NUMERADOR	1.000	2.000	3.000	3.000	5.000	4.000	3.000	4.000	5.000	4.000	3.000	8.000	45.000

LIC. LIZETTE ALONZO NOVELO  
 DIRECTORA DE VINCULACIÓN

MTRA. MARCELA ROSINA GOMEZ KU  
 DIRECTORA DE PLANEACIÓN Y EVALUACIÓN

DR. FRANCISCO JAVIER DEL REAL MEDINA  
 RECTOR

**Elaboró**

**Revisó**

**Autorizó**



GOBIERNO DEL ESTADO DE QUINTANA ROO  
 FORMATO EVALUATORIO PROGRAMÁTICO DEL SIPPRES FESIPPRES-01  
 INDICADORES

TRIMESTRE			
1	2	3	4

FECHA
09/04/2024

Variable	Calendario Modificado												Total
	Enero	Febrero	Marzo	Abril	Mayo	Junio	Julio	Agosto	Septiembre	Octubre	Noviembre	Diciembre	
NUMERADOR	0.000	0.000	0.000	0.000	0.000	0.000	0.000	0.000	555.000	0.000	0.000	0.000	555.000
DENOMINADOR	1.000	1.000	1.000	1.000	1.000	1.000	1.000	1.000	530.000	1.000	1.000	1.000	530.000

Variable	Calendario Ejecutado												Total
	Enero	Febrero	Marzo	Abril	Mayo	Junio	Julio	Agosto	Septiembre	Octubre	Noviembre	Diciembre	
NUMERADOR	0.000	0.000	0.000	0.000	0.000	0.000	0.000	0.000	0.000	0.000	0.000	0.000	0.000
DENOMINADOR	0.000	0.000	0.000	0.000	0.000	0.000	0.000	0.000	0.000	0.000	0.000	0.000	0.000

AVANCES PROGRAMÁTICOS								VARIACIÓN	
Trimestral			Acumulado					Trimestral	
Modificado	Ejecutado	Nivel de Cumplimiento	Modificado		Ejecutado		Nivel de Cumplimiento	Numerador	Denominador
abs	abs	%	abs	%	abs	%	%	%	%
0.000	0.000	0.000	0.000	0.000	0.000	0.000	0.000	0.000	0.000
								Observaciones	

RESULTADOS		
Meta Anual Equivalente	Color del Semáforo	Observaciones
0.000	SIN META	

LIC. LIZETTE ALONZO NOVELO  
 DIRECTORA DE VINCULACIÓN

MTRA. MARCELA ROSINA GOMEZ KU  
 DIRECTORA DE PLANEACIÓN Y EVALUACIÓN

DR. FRANCISCO JAVIER DEL REAL MEDINA  
 RECTOR

Elaboró

Revisó

Autorizó



GOBIERNO DEL ESTADO DE QUINTANA ROO  
 FORMATO EVALUATORIO PROGRAMÁTICO DEL SIPPRES FESIPPRES-01  
 INDICADORES

TRIMESTRE			
1	2	3	4

FECHA
09/04/2024

INSTITUCIÓN: 2112110310 - Universidad Tecnológica de la Riviera Maya  
 PROGRAMA PRESUPUESTARIO: E011 - Educación Superior  
 UNIDAD RESPONSABLE: 1310-1402 - Dirección Académica  
 COMPONENTE: F.P.C03 - Estudiante egresado de los programas educativos de educación superior.

IDENTIFICACIÓN DEL INDICADOR	
Indicador	C03 - Tasa de eficiencia terminal de la cohorte

VARIABLES			
NUMERADOR	Número de estudiantes egresados en el año	Unidad de Medida del Numerador	121 - Estudiante
DENOMINADOR	Número de estudiantes que conforman la cohorte	Unidad de Medida del Denominador	121 - Estudiante

METAS											
Línea Base		Año Meta	Meta Programada	Tipo de Meta	Comportamiento del Indicador hacia la Meta	Tipo de Método	Semaforización				
Año:	2023		en el Año				Verde	Amarillo	Rojo		
Valor:	45.685	2024	45.685	ACUMULATIVA	ASCENDENTE	PORCENTAJE	43.401	47.970	41.117	43.401	41.116 47.970

Variable	Calendario Programado												
	Enero	Febrero	Marzo	Abril	Mayo	Junio	Julio	Agosto	Septiembre	Octubre	Noviembre	Diciembre	Total
NUMERADOR	0.000	0.000	0.000	0.000	0.000	0.000	0.000	0.000	0.000	0.000	0.000	270.000	270.000
DENOMINADOR	1.000	1.000	1.000	1.000	1.000	1.000	1.000	1.000	1.000	1.000	1.000	591.000	591.000

Variable	Calendario Modificado												
	Enero	Febrero	Marzo	Abril	Mayo	Junio	Julio	Agosto	Septiembre	Octubre	Noviembre	Diciembre	Total
NUMERADOR	0.000	0.000	0.000	0.000	0.000	0.000	0.000	0.000	0.000	0.000	0.000	270.000	270.000

MTRA. NEYFI IVETTE CASTILLO SALGADO  
 ENCARGADA DE LA DIRECCIÓN ACADEMICA

MTRA. MARCELA ROSINA GOMEZ KU  
 DIRECTORA DE PLANEACIÓN Y EVALUACIÓN

DR. FRANCISCO JAVIER DEL REAL MEDINA  
 RECTOR

Elaboró

Revisó

Autorizó





GOBIERNO DEL ESTADO DE QUINTANA ROO  
 FORMATO EVALUATORIO PROGRAMÁTICO DEL SIPPRES FESIPPRES-01  
 INDICADORES

TRIMESTRE			
1	2	3	4

FECHA
09/04/2024


Variable	Calendario Modificado												Total	
	Enero	Febrero	Marzo	Abril	Mayo	Junio	Julio	Agosto	Septiembre	Octubre	Noviembre	Diciembre		
DENOMINADOR	1.000	1.000	1.000	1.000	1.000	1.000	1.000	1.000	1.000	1.000	1.000	1.000	591.000	591.000


Variable	Calendario Ejecutado												Total	
	Enero	Febrero	Marzo	Abril	Mayo	Junio	Julio	Agosto	Septiembre	Octubre	Noviembre	Diciembre		
NUMERADOR	0.000	0.000	0.000	0.000	0.000	0.000	0.000	0.000	0.000	0.000	0.000	0.000	0.000	0.000
DENOMINADOR	0.000	0.000	0.000	0.000	0.000	0.000	0.000	0.000	0.000	0.000	0.000	0.000	0.000	0.000

AVANCES PROGRAMÁTICOS								VARIACIÓN	
Trimestral			Acumulado					Trimestral	
Modificado	Ejecutado	Nivel de Cumplimiento	Modificado		Ejecutado		Nivel de Cumplimiento	Numerador	Denominador
abs	abs	%	abs	%	abs	%	%	%	%
0.000	0.000	0.000	0.000	0.000	0.000	0.000	0.000	0.000	0.000
								Observaciones	

RESULTADOS		
Meta Anual Equivalente	Color del Semáforo	Observaciones
0.000	SIN META	

  
 MTRA. NEYFI IVEYTE CASTILLO SALGADO  
 ENCARGADA DE LA DIRECCIÓN ACADÉMICA

  
 MTRA. MARCELA ROSINA GOMEZ KU  
 DIRECTORA DE PLANEACIÓN Y EVALUACIÓN

  
 DR. FRANCISCO JAVIER DEL REAL MEDINA  
 RECTOR

**Elaboró**

**Revisó**

**Autorizó**



**GOBIERNO DEL ESTADO DE QUINTANA ROO**  
**FORMATO EVALUATORIO PROGRAMÁTICO DEL SIPPRES FESIPPRES-01**  
**INDICADORES**

TRIMESTRE			
1	2	3	4

FECHA
09/04/2024

**INSTITUCIÓN:** 2112110310 - Universidad Tecnológica de la Riviera Maya  
**PROGRAMA PRESUPUESTARIO:** E011 - Educación Superior  
**UNIDAD RESPONSABLE:** 1310-1402 - Dirección Académica  
**ACTIVIDAD:** F.P.C03.A01 - Realización de viajes de prácticas, para reforzar las competencias profesionales adquiridas en las asignaturas de los programas educativos.

IDENTIFICACIÓN DEL INDICADOR	
Indicador	C03A01 - Porcentaje de viajes de prácticas realizados.

VARIABLES			
NUMERADOR	Número de viajes de prácticas realizados	Unidad de Medida del Numerador	321 - Practica
DENOMINADOR	Número de viajes de prácticas programados	Unidad de Medida del Denominador	321 - Practica

METAS												
Línea Base		Año Meta	Meta Programada	Tipo de Meta	Comportamiento del Indicador hacia la Meta	Tipo de Método	Semaforización					
Año:	2016		en el Año				Verde		Amarillo		Rojo	
Valor:	100.000	2024	100.000	ACUMULATIVA	ASCENDENTE	PORCENTAJE	95.000	105.000	90.000	94.999	89.999	105.001

Variable	Calendario Programado												
	Enero	Febrero	Marzo	Abril	Mayo	Junio	Julio	Agosto	Septiembre	Octubre	Noviembre	Diciembre	Total
NUMERADOR	0.000	0.000	2.000	3.000	2.000	1.000	0.000	2.000	1.000	2.000	3.000	2.000	18.000
DENOMINADOR	1.000	1.000	2.000	3.000	2.000	1.000	1.000	2.000	1.000	2.000	3.000	2.000	18.000

Variable	Calendario Modificado												
	Enero	Febrero	Marzo	Abril	Mayo	Junio	Julio	Agosto	Septiembre	Octubre	Noviembre	Diciembre	Total
NUMERADOR	0.000	0.000	2.000	3.000	2.000	1.000	0.000	2.000	1.000	2.000	3.000	2.000	18.000

MTRA. NEYFI VEJTE CASTILLO SALGADO  
ENCARGADA DE LA DIRECCIÓN ACADEMICA

MTRA. MARCELA ROSINA GOMEZ KU  
DIRECTORA DE PLANEACIÓN Y EVALUACIÓN

DR. FRANCISCO JAVIER DEL REAL MEDINA  
RECTOR

**Elaboró**

**Revisó**

**Autorizó**



GOBIERNO DEL ESTADO DE QUINTANA ROO  
 FORMATO EVALUATORIO PROGRAMÁTICO DEL SIPPRES FESIPPRES-01  
 INDICADORES

TRIMESTRE			
1	2	3	4

FECHA
09/04/2024

Variable	Calendario Modificado												
	Enero	Febrero	Marzo	Abril	Mayo	Junio	Julio	Agosto	Septiembre	Octubre	Noviembre	Diciembre	Total
DENOMINADOR	1.000	1.000	2.000	3.000	2.000	1.000	1.000	2.000	1.000	2.000	3.000	2.000	18.000


Variable	Calendario Ejecutado												
	Enero	Febrero	Marzo	Abril	Mayo	Junio	Julio	Agosto	Septiembre	Octubre	Noviembre	Diciembre	Total
NUMERADOR	0.000	0.000	2.000	0.000	0.000	0.000	0.000	0.000	0.000	0.000	0.000	0.000	2.000
DENOMINADOR	1.000	1.000	2.000	1.000	1.000	1.000	1.000	1.000	1.000	1.000	1.000	1.000	2.000

AVANCES PROGRAMÁTICOS										VARIACIÓN	
Trimestral			Acumulado							Trimestral	
Modificado	Ejecutado	Nivel de Cumplimiento	Modificado		Ejecutado		Nivel de Cumplimiento		Numerador	Denominador	
abs	abs	%	abs	%	abs	%	%		%	%	
100.000	100.000	100.000	100.000	100.000	100.000	100.000	100.000		0.000	0.000	
Observaciones											

RESULTADOS		
Meta Anual Equivalente	Color del Semáforo	Observaciones
100.000	VERDE	

  
 MTRA. NEYFI IVETTE GASTILLO SALGADO  
 ENCARGADA DE LA DIRECCIÓN ACADEMICA

  
 MTRA. MARCELA ROSINA GOMEZ KU  
 DIRECTORA DE PLANEACIÓN Y EVALUACIÓN

  
 DR. FRANCISCO JAVIER DEL REAL MEDINA  
 RECTOR

**Elaboró**

**Revisó**

**Autorizó**





GOBIERNO DEL ESTADO DE QUINTANA ROO  
 FORMATO EVALUATORIO PROGRAMÁTICO DEL SIPPRES FESIPPRES-01

INDICADORES

TRIMESTRE			
1	2	3	4

FECHA
09/04/2024

INSTITUCIÓN: 2112110310 - Universidad Tecnológica de la Riviera Maya  
 PROGRAMA PRESUPUESTARIO: E011 - Educación Superior  
 UNIDAD RESPONSABLE: 1310-1403 - Dirección de Vinculación  
 ACTIVIDAD: F.P.C03.A02 - Vinculación con Organizaciones del Sector Productivo.

IDENTIFICACIÓN DEL INDICADOR	
Indicador	C03A02 - Tasa de variación de convenios realizados, nacionales e Internacionales.

VARIABLES			
NUMERADOR	Convenios celebrados en el ciclo escolar actual	Unidad de Medida del Numerador	85 - Convenio
DENOMINADOR	Convenios celebrados en el ciclo escolar inmediato anterior) -1	Unidad de Medida del Denominador	85 - Convenio

METAS												
Linea Base		Año Meta	Meta Programada	Tipo de Meta	Comportamiento del Indicador hacia la Meta	Tipo de Método	Semaforización					
Año:	2022		en el Año				Verde		Amarillo		Rojo	
Valor:	4.918	2024	6.250	NO ACUMULATIVA	ASCENDENTE	TASA DE VARIACION	5.938	6.563	5.625	5.937	5.625	6.563

Variable	Calendario Programado												
	Enero	Febrero	Marzo	Abril	Mayo	Junio	Julio	Agosto	Septiembre	Octubre	Noviembre	Diciembre	Total
NUMERADOR	0.000	0.000	0.000	0.000	0.000	0.000	0.000	0.000	0.000	0.000	0.000	340.000	340.000
DENOMINADOR	1.000	1.000	1.000	1.000	1.000	1.000	1.000	1.000	1.000	1.000	1.000	320.000	320.000

LIC. LIZETTE ALONZO NOVELO  
 DIRECTORA DE VINCULACIÓN

Elaboró

MTRA. MARCELA ROSINA GOMEZ KU  
 DIRECTORA DE PLANEACIÓN Y EVALUACIÓN

Revisó

DR. FRANCISCO JAVIER DEL REAL MEDINA  
 RECTOR

Autorizó



GOBIERNO DEL ESTADO DE QUINTANA ROO  
 FORMATO EVALUATORIO PROGRAMÁTICO DEL SIPPRES FESIPPRES-01

INDICADORES

TRIMESTRE			
1	2	3	4

FECHA
09/04/2024

Variable	Calendario Modificado												
	Enero	Febrero	Marzo	Abril	Mayo	Junio	Julio	Agosto	Septiembre	Octubre	Noviembre	Diciembre	Total
NUMERADOR	0.000	0.000	0.000	0.000	0.000	0.000	0.000	0.000	0.000	0.000	0.000	340.000	340.000
DENOMINADOR	1.000	1.000	1.000	1.000	1.000	1.000	1.000	1.000	1.000	1.000	1.000	320.000	320.000

Variable	Calendario Ejecutado												
	Enero	Febrero	Marzo	Abril	Mayo	Junio	Julio	Agosto	Septiembre	Octubre	Noviembre	Diciembre	Total
NUMERADOR	0.000	0.000	0.000	0.000	0.000	0.000	0.000	0.000	0.000	0.000	0.000	0.000	0.000
DENOMINADOR	0.000	0.000	0.000	0.000	0.000	0.000	0.000	0.000	0.000	0.000	0.000	0.000	0.000

AVANCES PROGRAMÁTICOS										VARIACIÓN	
Trimestral			Acumulado							Trimestral	
Modificado	Ejecutado	Nivel de Cumplimiento	Modificado		Ejecutado		Nivel de Cumplimiento		Numerador	Denominador	
abs	abs	%	abs	%	abs	%	%		%	%	
0.000	0.000	0.000	0.000	0.000	0.000	0.000	0.000	0.000	0.000	0.000	
										Observaciones	

RESULTADOS		
Meta Anual Equivalente	Color del Semáforo	Observaciones
0.000	SIN META	

LIC. LIZETTE ALONZO NOVELO

DIRECTORA DE VINCULACIÓN

Elaboró

MTRA. MARCELA ROSINA GOMEZ KU

DIRECTORA DE PLANEACIÓN Y EVALUACIÓN

Revisó

DR. FRANCISCO JAVIER DEL REAL MEDINA

RECTOR

Autorizó