

TRIMESTRE			
1	2	3	4

FECHA
18/10/2023

INSTITUCIÓN: 2112110310 - Universidad Tecnológica de la Riviera Maya
PROGRAMA PRESUPUESTARIO: M001 - Gestión y Apoyo Institucional
UNIDAD RESPONSABLE: 1310-1405 - Dirección de Planeación y Evaluación
COMPONENTE: F.P.C01 - Actividades de facilitación (apoyo) desarrolladas para el cumplimiento de metas de las áreas sustantivas

IDENTIFICACIÓN DEL INDICADOR

Indicador	C01 - Porcentaje de cumplimiento programático de metas sustantivas de la institución
-----------	--

VARIABLES

NUMERADOR	Total de indicadores de Componentes y Actividades en los Programas Presupuestarios sustantivos de la UTRM que alcanzan metas satisfactorias (rango verde) de acuerdo con su semaforización	Unidad de Medida del Numerador	500 - Indicadores de Componentes y Actividades
DENOMINADOR	Total de indicadores de Componentes y Actividades en los Programas Presupuestarios sustantivos de la UTRM	Unidad de Medida del Denominador	500 - Indicadores de Componentes y Actividades

METAS

Linea Base	Año Meta	Meta Programada en el Año	Tipo de Meta	Comportamiento del Indicador hacia la Meta	Tipo de Método	Semaforización					
						Verde	Amarillo	Rojo			
Año: 2016	2023	96.296	ACUMULATIVA	ASCENDENTE	PORCENTAJE	91.481	101.111	86.667	91.481	86.666	101.112
Valor:	100.000										

Variable	Calendario Programado												
	Enero	Febrero	Marzo	Abril	Mayo	Junio	Julio	Agosto	Septiembre	Octubre	Noviembre	Diciembre	Total
NUMERADOR	0.000	0.000	26.000	0.000	0.000	26.000	0.000	0.000	26.000	0.000	0.000	26.000	104.000
DENOMINADOR	1.000	1.000	27.000	1.000	1.000	27.000	1.000	1.000	27.000	1.000	1.000	27.000	108.000

P.A.
MTRA. MARCELA ROSINA GOMEZ KU

DIRECTORA DE PLANEACIÓN Y EVALUACIÓN

P.A.
MTRA. MARCELA ROSINA GOMEZ KU

DIRECTORA DE PLANEACIÓN Y EVALUACIÓN

[Signature]
LIC. TAREK SCANDAR MATTAR MOGUEL

RECTOR.

Elaboró

Revisó

Autorizó

TRIMESTRE			
1	2	3	4

FECHA
18/10/2023

Variable	Calendario Modificado												Total
	Enero	Febrero	Marzo	Abril	Mayo	Junio	Julio	Agosto	Septiembre	Octubre	Noviembre	Diciembre	
NUMERADOR	0.000	0.000	26.000	0.000	0.000	26.000	0.000	0.000	26.000	0.000	0.000	26.000	104.000
DENOMINADOR	1.000	1.000	27.000	1.000	1.000	27.000	1.000	1.000	27.000	1.000	1.000	27.000	108.000


Variable	Calendario Ejecutado												Total
	Enero	Febrero	Marzo	Abril	Mayo	Junio	Julio	Agosto	Septiembre	Octubre	Noviembre	Diciembre	
NUMERADOR	0.000	0.000	23.000	0.000	0.000	21.000	0.000	0.000	19.000	0.000	0.000	0.000	63.000
DENOMINADOR	1.000	1.000	24.000	1.000	1.000	24.000	1.000	1.000	24.000	1.000	1.000	1.000	72.000

AVANCES PROGRAMÁTICOS									VARIACIÓN	
Trimestral			Acumulado						Trimestral	
Modificado	Ejecutado	Nivel de Cumplimiento	Modificado		Ejecutado		Nivel de Cumplimiento	Numerador	Denominador	
abs	abs	%	abs	%	abs	%	%	%	%	
96.296	79.167	82.212	96.296	100.000	87.500	90.865	90.865	-26.923	-11.111	
									Observaciones	
									5 indicadores en rango rojo.	

RESULTADOS		
Meta Anual Equivalente	Color del Semáforo	Observaciones
79.167	ROJO	Se mantiene el cumplimiento en rango verde de 19 de 24 registros del Programa Presupuestario E027 y 3 de 5 del programa M001.

P.A.

MTRA. MARCELA ROSINA GOMEZ KU
DIRECTORA DE PLANEACIÓN Y EVALUACIÓN

P.A.

MTRA. MARCELA ROSINA GOMEZ KU
DIRECTORA DE PLANEACIÓN Y EVALUACIÓN


LIC. TAREK SOANDAR MATTAR MOGUEL
RECTOR.

Elaboró

Revisó

Autorizó

TRIMESTRE			
1	2	3	4

FECHA
18/10/2023

INSTITUCIÓN: 2112110310 - Universidad Tecnológica de la Riviera Maya
PROGRAMA PRESUPUESTARIO: M001 - Gestión y Apoyo Institucional
UNIDAD RESPONSABLE: 1310-1101 - Despacho de la Rectoría de la Universidad Tecnológica de la Riviera Maya
ACTIVIDAD: F.P.C01.A02 - Representación de la institución en reuniones y/o eventos Federales y Estatales.

IDENTIFICACIÓN DEL INDICADOR	
Indicador	C01A02 - Porcentaje de representaciones realizadas ante instituciones

VARIABLES			
NUMERADOR	Número de actividades ejecutadas	Unidad de Medida del Numerador	431 - Evento Participado
DENOMINADOR	Número de actividades programadas	Unidad de Medida del Denominador	435 - Evento Calendarizado

METAS											
Línea Base	Año Meta	Meta Programada en el Año	Tipo de Meta	Comportamiento del Indicador hacia la Meta	Tipo de Método	Semaforización					
						Verde		Amarillo		Rojo	
Año:	2018					95.000	105.000	90.000	94.999	89.999	105.001
Valor:	100.000	2023	100.000	ACUMULATIVA	ASCENDENTE						

Variable	Calendario Programado												
	Enero	Febrero	Marzo	Abril	Mayo	Junio	Julio	Agosto	Septiembre	Octubre	Noviembre	Diciembre	Total
NUMERADOR	0.000	0.000	15.000	0.000	0.000	15.000	0.000	0.000	15.000	0.000	0.000	15.000	60.000
DENOMINADOR	1.000	1.000	15.000	1.000	1.000	15.000	1.000	1.000	15.000	1.000	1.000	15.000	60.000

Variable	Calendario Modificado												
	Enero	Febrero	Marzo	Abril	Mayo	Junio	Julio	Agosto	Septiembre	Octubre	Noviembre	Diciembre	Total
NUMERADOR	0.000	0.000	15.000	0.000	0.000	15.000	0.000	0.000	15.000	0.000	0.000	15.000	60.000

P.A.
MTRA. MARCELA ROSINA GOMEZ KU
DIRECTORA DE PLANEACIÓN Y EVALUACIÓN

P.A.
MTRA. MARCELA ROSINA GOMEZ KU
DIRECTORA DE PLANEACIÓN Y EVALUACIÓN

[Signature]
LIC. TAREK SCANDAR MATTAR MOGUEL
RECTOR.

Elaboró

Revisó

Autorizó



GOBIERNO DEL ESTADO DE QUINTANA ROO
FORMATO EVALUATORIO PROGRAMÁTICO DEL SIPPRES FESIPPRES-01
INDICADORES

TRIMESTRE			
1	2	3	4

FECHA
18/10/2023

Variable	Calendario Modificado												Total
	Enero	Febrero	Marzo	Abril	Mayo	Junio	Julio	Agosto	Septiembre	Octubre	Noviembre	Diciembre	
DENOMINADOR	1.000	1.000	15.000	1.000	1.000	15.000	1.000	1.000	15.000	1.000	1.000	15.000	60.000

Variable	Calendario Ejecutado												Total
	Enero	Febrero	Marzo	Abril	Mayo	Junio	Julio	Agosto	Septiembre	Octubre	Noviembre	Diciembre	
NUMERADOR	0.000	0.000	16.000	0.000	0.000	15.000	0.000	0.000	15.000	0.000	0.000	0.000	46.000
DENOMINADOR	1.000	1.000	16.000	1.000	1.000	15.000	1.000	1.000	15.000	1.000	1.000	1.000	46.000

AVANCES PROGRAMÁTICOS								VARIACIÓN	
Trimestral			Acumulado					Trimestral	
Modificado	Ejecutado	Nivel de Cumplimiento	Modificado		Ejecutado		Nivel de Cumplimiento	Numerador	Denominador
abs	abs	%	abs	%	abs	%	%	%	%
100.000	100.000	100.000	100.000	100.000	100.000	100.000	100.000	0.000	0.000
								Observaciones	
								Sin variación	

RESULTADOS		
Meta Anual Equivalente	Color del Semáforo	Observaciones
100.000	VERDE	

P.A.
 MTRA. MARCELA ROSINA GOMEZ KU
 DIRECTORA DE PLANEACIÓN Y EVALUACIÓN

P.A.
 MTRA. MARCELA ROSINA GOMEZ KU
 DIRECTORA DE PLANEACIÓN Y EVALUACIÓN

[Signature]
 LIC. TAREK SCANDAR MATTAR MOGUEL
 RECTOR.

Elaboró

Revisó

Autorizó





GOBIERNO DEL ESTADO DE QUINTANA ROO
FORMATO EVALUATORIO PROGRAMÁTICO DEL SIPPRES FESIPPRES-01
INDICADORES

TRIMESTRE			
1	2	3	4

FECHA
18/10/2023

INSTITUCIÓN: 2112110310 - Universidad Tecnológica de la Riviera Maya
PROGRAMA PRESUPUESTARIO: M001 - Gestión y Apoyo Institucional
UNIDAD RESPONSABLE: 1310-1404 - Dirección de Administración y Finanzas
ACTIVIDAD: F.P.C01.A01 - Asistencia a las áreas sustantivas en funciones administrativas, jurídicas, de planeación, relaciones públicas u otras funciones de staff.

IDENTIFICACIÓN DEL INDICADOR	
Indicador	C01A01 - Porcentaje de presupuesto ejercido sobre el programado

VARIABLES			
NUMERADOR	Monto del presupuesto ejercido de la UTRM destinado a áreas de apoyo (o staff)	Unidad de Medida del Numerador	850 - Presupuesto Ejercido
DENOMINADOR	Total de presupuesto ejercido de la UTRM	Unidad de Medida del Denominador	850 - Presupuesto Ejercido

METAS											
Linea Base	Año Meta	Meta Programada en el Año	Tipo de Meta	Comportamiento del Indicador hacia la Meta	Tipo de Método	Semaforización					
						Verde	Amarillo		Rojo		
Año:	2022					19.000	21.000	21.000	22.000	19.000	22.000
Valor:	20.000	20.000	ACUMULATIVA	DESCENDENTE	PORCENTAJE						

Variable	Calendario Programado												
	Enero	Febrero	Marzo	Abril	Mayo	Junio	Julio	Agosto	Septiembre	Octubre	Noviembre	Diciembre	Total
NUMERADOR	0.000	0.000	2,560,231.600	0.000	0.000	3,051,547.000	0.000	0.000	2,888,191.800	0.000	0.000	2,449,532.400	10,949,502.800
DENOMINADOR	1.000	1.000	12,801,158.000	1.000	1.000	15,257,735.000	1.000	1.000	14,440,959.000	1.000	1.000	12,247,662.000	54,747,514.000

Variable	Calendario Modificado												
	Enero	Febrero	Marzo	Abril	Mayo	Junio	Julio	Agosto	Septiembre	Octubre	Noviembre	Diciembre	Total
NUMERADOR	0.000	0.000	2,560,231.600	0.000	0.000	3,051,547.000	0.000	0.000	2,888,191.800	0.000	0.000	2,449,532.400	10,949,502.800

MTRA. KEREM AREL PINTO AGUILAR
 ENCARGADA DE LA DIRECCIÓN DE ADMINISTRACIÓN Y FINANZAS

P.A.
 MTRA. MARCELA ROSINA GOMEZ KU
 DIRECTORA DE PLANEACIÓN Y EVALUACIÓN
 Revisó

LIC. TAREK SCANDAR MATTAR MOGUEL

RECTOR.

Autorizó

Elaboró



GOBIERNO DEL ESTADO DE QUINTANA ROO
FORMATO EVALUATORIO PROGRAMÁTICO DEL SIPPRES FESIPPRES-01
INDICADORES

TRIMESTRE			
1	2	3	4

FECHA
18/10/2023

Variable	Calendario Modificado												Total
	Enero	Febrero	Marzo	Abril	Mayo	Junio	Julio	Agosto	Septiembre	Octubre	Noviembre	Diciembre	
DENOMINADOR	1.000	1.000	12,801,158.000	1.000	1.000	15,257,735.000	1.000	1.000	14,440,959.000	1.000	1.000	12,247,662.000	54,747,514.000

Variable	Calendario Ejecutado												Total
	Enero	Febrero	Marzo	Abril	Mayo	Junio	Julio	Agosto	Septiembre	Octubre	Noviembre	Diciembre	
NUMERADOR	0.000	0.000	3,041,146.130	0.000	0.000	3,707,885.460	0.000	0.000	3,791,845.000	0.000	0.000	0.000	10,540,876.590
DENOMINADOR	1.000	1.000	15,625,907.000	1.000	1.000	14,994,707.000	1.000	1.000	15,017,583.000	1.000	1.000	1.000	45,638,197.000

AVANCES PROGRAMÁTICOS								VARIACIÓN	
Trimestral			Acumulado					Trimestral	
Modificado	Ejecutado	Nivel de Cumplimiento	Modificado		Ejecutado		Nivel de Cumplimiento	Numerador	Denominador
abs	abs	%	abs	%	abs	%	%	%	%
20.000	25.249	126.247	20.000	100.000	23.097	115.483	115.483	31.288	3.993
								Observaciones	
								Última modificación del presupuesto.	

RESULTADOS		
Meta Anual Equivalente	Color del Semáforo	Observaciones
25.249	ROJO	Durante el trimestre en mención, se realizaron ajustes al presupuesto derivado del uso de remanentes modificando del 20 al 25% el presupuesto asignado en el trimestre para el programa M001.


MTRA. KEREM AXEL PINTO AGUILAR
ENCARGADA DE LA DIRECCIÓN DE ADMINISTRACIÓN Y FINANZAS


Elaboró


P.A.
MTRA. MARCELA ROSINA GOMEZ KU
DIRECTORA DE PLANEACIÓN Y EVALUACIÓN

Revisó


LIC. FAREK SCANDAR MATTAR MOGUEL
RECTOR.

Autorizó



INDICADORES

TRIMESTRE			
1	2	3	4

FECHA
18/10/2023

INSTITUCIÓN: 2112110310 - Universidad Tecnológica de la Riviera Maya
 PROGRAMA PRESUPUESTARIO: E027 - Educación Superior
 UNIDAD RESPONSABLE: 1310-1403 - Dirección de Vinculación
 COMPONENTE: F.P.C01 - Educación superior con calidad y pertinencia impartida.

IDENTIFICACIÓN DEL INDICADOR

Indicador: C01101 - Tasa de variación de matrícula atendida

VARIABLES

NUMERADOR	Numero de alumnos en el ciclo escolar actual	Unidad de Medida del Numerador	65 - Alumno Atendido
DENOMINADOR	Número de alumnos en el ciclo escolar inmediato anterior	Unidad de Medida del Denominador	65 - Alumno Atendido

METAS

Línea Base	Año Meta	Meta Programada en el Año	Tipo de Meta	Comportamiento del Indicador hacia la Meta	Tipo de Método	SemafORIZACIÓN						
						Verde	Amarillo	Rojo				
Año: 2022												
Valor: 2.446	2023	8.264	NO ACUMULATIVA	ASCENDENTE	TASA DE VARIACION	7.851	8.678	7.438	7.851	7.438	8.678	

Variable	Calendario Programado												
	Enero	Febrero	Marzo	Abril	Mayo	Junio	Julio	Agosto	Septiembre	Octubre	Noviembre	Diciembre	Total
NUMERADOR	0.000	0.000	0.000	0.000	0.000	0.000	0.000	0.000	1,179.000	0.000	0.000	0.000	1,179.000
DENOMINADOR	1.000	1.000	1.000	1.000	1.000	1.000	1.000	1.000	1,089.000	1.000	1.000	1.000	1,089.000

IC. LIZETTE ALONZO NOVELO
 DIRECTORA DE VINCULACIÓN

MTRA. MARCELA ROSINA GOMEZ KU
 DIRECTORA DE PLANEACIÓN Y EVALUACIÓN

LIC. TAREK SCANDAR MATTAR MOGU
 RECTO

laboró

Revisó

Autorizó





GOBIERNO DEL ESTADO DE QUINTANA ROO
 FORMATO EVALUATORIO PROGRAMÁTICO DEL SIPPRES FESIPPRES-01

INDICADORES

TRIMESTRE			
1	2	3	4


FECHA
18/10/2023


Variable	Calendario Modificado												Total
	Enero	Febrero	Marzo	Abril	Mayo	Junio	Julio	Agosto	Septiembre	Octubre	Noviembre	Diciembre	
NUMERADOR	0.000	0.000	0.000	0.000	0.000	0.000	0.000	0.000	1,179.000	0.000	0.000	0.000	1,179.000
DENOMINADOR	1.000	1.000	1.000	1.000	1.000	1.000	1.000	1.000	1,089.000	1.000	1.000	1.000	1,089.000

Variable	Calendario Ejecutado												Total
	Enero	Febrero	Marzo	Abril	Mayo	Junio	Julio	Agosto	Septiembre	Octubre	Noviembre	Diciembre	
NUMERADOR	0.000	0.000	0.000	0.000	0.000	0.000	0.000	0.000	1,145.000	0.000	0.000	0.000	1,145.000
DENOMINADOR	1.000	1.000	1.000	1.000	1.000	1.000	1.000	1.000	1,061.000	1.000	1.000	1.000	1,061.000

AVANCES PROGRAMÁTICOS									VARIACIÓN	
Trimestral			Acumulado						Trimestral	
Modificado	Ejecutado	Nivel de Cumplimiento	Modificado		Ejecutado		Nivel de Cumplimiento	Numerador	Denominador	
abs	abs	%	abs	%	abs	%	%	%	%	
8.264	7.917	95.796	8.264	100.000	7.917	95.796	95.796	-2.884	-2.57	
									Observaciones	
									34 estudiantes menos de lo proyectado	

RESULTADOS		
Meta Anual Equivalente	Color del Semáforo	Observaciones
7.917	VERDE	


 IC. LIZETTE ALONZO NOVELO
 DIRECTORA DE VINCULACIÓN


 MTRA. MARCELA ROSINA GOMEZ KU
 DIRECTORA DE PLANEACIÓN Y EVALUACIÓN


 LIC. TAREK SCANDAR MATTAR MOGU
 RECTO

Elaboró

Revisó

Autorizó



INDICADORES

TRIMESTRE			
1	2	3	4

FECHA
18/10/2023

INSTITUCIÓN: 2112110310 - Universidad Tecnológica de la Riviera Maya
 PROGRAMA PRESUPUESTARIO: E027 - Educación Superior
 UNIDAD RESPONSABLE: 1310-1403 - Dirección de Vinculación
 ACTIVIDAD: F.P.C01.A01 - Incremento de la Matrícula educativa del nivel TSU y Licenciatura.

IDENTIFICACIÓN DEL INDICADOR

Indicador C01A01 - Tasa de variación de alumnos de nuevo ingreso

VARIABLES

NUMERADOR	Número de alumnos de nuevo ingreso en el ciclo escolar actual	Unidad de Medida del Numerador	65 - Alumno Atendido
DENOMINADOR	Número de alumnos de nuevo ingreso en el ciclo escolar inmediato anterior	Unidad de Medida del Denominador	65 - Alumno Atendido

METAS

Linea Base	Año Meta	Meta Programada en el Año	Tipo de Meta	Comportamiento del Indicador hacia la Meta	Tipo de Método	Semaforización						
						Verde		Amarillo		Rojo		
Año: 2022												
Valor: 5.068	2023	5.751	NO ACUMULATIVA	ASCENDENTE	TASA DE VARIACION	5.464	6.039	5.176	5.464	5.176	6.039	

Calendario Programado

Variable	Calendario Programado												
	Enero	Febrero	Marzo	Abril	Mayo	Junio	Julio	Agosto	Septiembre	Octubre	Noviembre	Diciembre	Total
NUMERADOR	0.000	0.000	0.000	0.000	0.000	0.000	0.000	0.000	570.000	0.000	0.000	0.000	570.000
DENOMINADOR	1.000	1.000	1.000	1.000	1.000	1.000	1.000	1.000	539.000	1.000	1.000	1.000	539.000

IC. LIZETTE ALONZO NOVELO

DIRECTORA DE VINCULACIÓN

MTRA. MARCELA ROSINA GOMEZ KU

DIRECTORA DE PLANEACIÓN Y EVALUACIÓN

LIC. TAREK SCANDAR MATTAH MOGU

RECTO

Elaboró

Revisó

Autorizó

INDICADORES

TRIMESTRE			
1	2	3	4

FECHA
18/10/2023

Variable	Calendario Modificado												Total
	Enero	Febrero	Marzo	Abril	Mayo	Junio	Julio	Agosto	Septiembre	Octubre	Noviembre	Diciembre	
NUMERADOR	0.000	0.000	0.000	0.000	0.000	0.000	0.000	0.000	570.000	0.000	0.000	0.000	570.000
DENOMINADOR	1.000	1.000	1.000	1.000	1.000	1.000	1.000	1.000	539.000	1.000	1.000	1.000	539.000

Variable	Calendario Ejecutado												Total
	Enero	Febrero	Marzo	Abril	Mayo	Junio	Julio	Agosto	Septiembre	Octubre	Noviembre	Diciembre	
NUMERADOR	0.000	0.000	0.000	0.000	0.000	0.000	0.000	0.000	553.000	0.000	0.000	0.000	553.000
DENOMINADOR	1.000	1.000	1.000	1.000	1.000	1.000	1.000	1.000	539.000	1.000	1.000	1.000	539.000

AVANCES PROGRAMÁTICOS									VARIACIÓN	
Trimestral			Acumulado						Trimestral	
Modificado	Ejecutado	Nivel de Cumplimiento	Modificado		Ejecutado		Nivel de Cumplimiento	Numerador	Denominador	
abs	abs	%	abs	%	abs	%	%	%	%	
5.751	2.597	45.161	5.751	100.000	2.597	45.161	45.161	-2.982	0.000	
									Observaciones	
									17 estudiantes menos de lo proyectado.	

RESULTADOS		
Meta Anual Equivalente	Color del Semáforo	Observaciones
2.597	ROJO	La meta programada fue de 570, de los cuales se obtuvieron 553 estudiantes. Derivado de la falta de aulas, no se pudo realizar la apertura de mayor número de grupos.

IC. LIZETTE ALONZO NOVELO

DIRECTORA DE VINCULACIÓN

laboró

MTRA. MARCELA ROSINA GOMEZ KU

DIRECTORA DE PLANEACIÓN Y EVALUACIÓN

Revisó

LIC. TAREK SCANDAR-MATTAR MOGU

RECTO

Autorizó



INDICADORES

TRIMESTRE			
1	2	3	4

FECHA
18/10/2023

INSTITUCIÓN: 2112110310 - Universidad Tecnológica de la Riviera Maya
 PROGRAMA PRESUPUESTARIO: E027 - Educación Superior
 UNIDAD RESPONSABLE: 1310-1403 - Dirección de Vinculación
 ACTIVIDAD: F.P.C01.A02 - Ampliación de la cobertura de los programas de educación continua de la Universidad.

IDENTIFICACIÓN DEL INDICADOR

Indicador C01A02 - Porcentaje de Cursos ofertados

VARIABLES

NUMERADOR	Total de cursos realizados	Unidad de Medida del Numerador	277 - Curso Realizado
DENOMINADOR	Total de cursos programados	Unidad de Medida del Denominador	276 - Curso programado

METAS

Linea Base	Año Meta	Meta Programada en el Año	Tipo de Meta	Comportamiento del Indicador hacia la Meta	Tipo de Método	SemafORIZACIÓN							
						Verde		Amarillo		Rojo			
Año: 2016													
Valor: 100.000	2023	100.000	ACUMULATIVA	ASCENDENTE	PORCENTAJE	95.000	105.000	90.000	94.999	89.999	105.000		

Variable	Calendario Programado												
	Enero	Febrero	Marzo	Abril	Mayo	Junio	Julio	Agosto	Septiembre	Octubre	Noviembre	Diciembre	Total
NUMERADOR	0.000	0.000	1.000	0.000	0.000	1.000	0.000	1.000	0.000	1.000	0.000	1.000	5.000
DENOMINADOR	1.000	1.000	1.000	1.000	1.000	1.000	1.000	1.000	1.000	1.000	1.000	1.000	5.000

Variable	Calendario Modificado												
	Enero	Febrero	Marzo	Abril	Mayo	Junio	Julio	Agosto	Septiembre	Octubre	Noviembre	Diciembre	Total
NUMERADOR	0.000	0.000	1.000	0.000	0.000	1.000	0.000	1.000	0.000	1.000	0.000	1.000	5.000

IC. LIZETTE ALONZO NOVELO

DIRECTORA DE VINCULACIÓN

MTRA. MARCELA ROSINA GOMEZ KU

DIRECTORA DE PLANEACIÓN Y EVALUACIÓN

LIC. TAREK SCANDAR MATTAR MOGU

RECTO

Elaboró

Revisó

Autorizó

GOBIERNO DEL ESTADO DE QUINTANA ROO
 FORMATO EVALUATORIO PROGRAMÁTICO DEL SIPPRES FESIPPRES-01

INDICADORES

TRIMESTRE			
1	2	3	4


FECHA
18/10/2023


Variable	Calendario Modificado												Total	
	Enero	Febrero	Marzo	Abril	Mayo	Junio	Julio	Agosto	Septiembre	Octubre	Noviembre	Diciembre		
DENOMINADOR	1.000	1.000	1.000	1.000	1.000	1.000	1.000	1.000	1.000	1.000	1.000	1.000	1.000	5.000

Variable	Calendario Ejecutado												Total	
	Enero	Febrero	Marzo	Abril	Mayo	Junio	Julio	Agosto	Septiembre	Octubre	Noviembre	Diciembre		
NUMERADOR	0.000	1.000	0.000	0.000	0.000	0.000	0.000	0.000	0.000	0.000	0.000	0.000	0.000	1.000
DENOMINADOR	1.000	1.000	1.000	1.000	1.000	1.000	1.000	1.000	1.000	1.000	1.000	1.000	1.000	1.000

AVANCES PROGRAMÁTICOS								VARIACIÓN	
Trimestral			Acumulado					Trimestral	
Modificado	Ejecutado	Nivel de Cumplimiento	Modificado		Ejecutado		Nivel de Cumplimiento	Numerador	Denominador
abs	abs	%	abs	%	abs	%	%	%	%
100.000	0.000	0.000	100.000	100.000	100.000	100.000	100.000	-100.000	-100.000
								Observaciones	
								1 curso menos de lo proyectado	

RESULTADOS		
Meta Anual Equivalente	Color del Semáforo	Observaciones
0.000	ROJO	Derivado de los cambios en la titularidad del área de Educación Continua, no se reportan cursos impartidos durante el trimestre en evaluación en atención a la meta programada de uno. Las actividades ya fueron reasignadas a otra área de la Dirección para su seguimiento.


 IC. LIZETTE ALONZO NOVELO
 DIRECTORA DE VINCULACIÓN



 MTRA. MARCELA ROBINA GOMEZ KU
 DIRECTORA DE PLANEACIÓN Y EVALUACIÓN


 LIC. TAREK SCANDAR MATTAR MOGU
 RECTO

Elaboró

Revisó

Autorizó



TRIMESTRE			
1	2	3	4

FECHA
18/10/2023

INSTITUCIÓN: 2112110310 - Universidad Tecnológica de la Riviera Maya
 PROGRAMA PRESUPUESTARIO: E027 - Educación Superior
 UNIDAD RESPONSABLE: 1310-1402 - Dirección Académica
 ACTIVIDAD: F.P.C01.A03 - Actualización de programas educativos pertinentes con la vocación productiva del área de influencia de la Universidad.

IDENTIFICACIÓN DEL INDICADOR	
Indicador	C01A03 - Porcentaje de programas educativos actualizados

VARIABLES			
NUMERADOR	Número de PE pertinentes	Unidad de Medida del Numerador	798 - Plan y Programa de Estudio Actualizado
DENOMINADOR	Número de PE ofertados	Unidad de Medida del Denominador	883 - Programa Educativo

METAS													
Linea Base	Año Meta	Meta Programada en el Año	Tipo de Meta	Comportamiento del Indicador hacia la Meta	Tipo de Método	Semaforización							
						Verde		Amarillo		Rojo			
Año:	2016												
Valor:	100.000	2023	100.000	NO ACUMULATIVA	ASCENDENTE	PORCENTAJE	95.000	105.000	90.000	94.999	89.999	105.001	

Variable	Calendario Programado												
	Enero	Febrero	Marzo	Abril	Mayo	Junio	Julio	Agosto	Septiembre	Octubre	Noviembre	Diciembre	Total
NUMERADOR	14.000	0.000	0.000	0.000	14.000	0.000	0.000	0.000	16.000	0.000	0.000	0.000	14.727
DENOMINADOR	14.000	1.000	1.000	1.000	14.000	1.000	1.000	1.000	16.000	1.000	1.000	1.000	14.727

Variable	Calendario Modificado												
	Enero	Febrero	Marzo	Abril	Mayo	Junio	Julio	Agosto	Septiembre	Octubre	Noviembre	Diciembre	Total
NUMERADOR	14.000	0.000	0.000	0.000	14.000	0.000	0.000	0.000	16.000	0.000	0.000	0.000	14.727

LIC. FIBY JESÚS KANTÚN CARRANZA
 ENCARGADA DE LA DIRECCIÓN ACADÉMICA

P.A.
 MTRA. MARCELA ROSINA GOMEZ KU
 DIRECTORA DE PLANEACIÓN Y EVALUACIÓN

[Signature]
 LIC. TAREK SCANDAR MATAR MOGUEL
 RECTOR.

Elaboró

Revisó

Autorizó





GOBIERNO DEL ESTADO DE QUINTANA ROO
FORMATO EVALUATORIO PROGRAMÁTICO DEL SIPPRES FESIPPRES-01
INDICADORES

TRIMESTRE			
1	2	3	4


FECHA
18/10/2023


Variable	Calendario Modificado												
	Enero	Febrero	Marzo	Abril	Mayo	Junio	Julio	Agosto	Septiembre	Octubre	Noviembre	Diciembre	Total
DENOMINADOR	14.000	1.000	1.000	1.000	14.000	1.000	1.000	1.000	16.000	1.000	1.000	1.000	14.727

Variable	Calendario Ejecutado												
	Enero	Febrero	Marzo	Abril	Mayo	Junio	Julio	Agosto	Septiembre	Octubre	Noviembre	Diciembre	Total
NUMERADOR	14.000	0.000	0.000	0.000	14.000	0.000	0.000	0.000	16.000	0.000	0.000	0.000	14.727
DENOMINADOR	14.000	1.000	1.000	1.000	14.000	1.000	1.000	1.000	16.000	1.000	1.000	1.000	14.727

AVANCES PROGRAMÁTICOS								VARIACIÓN	
Trimestral			Acumulado					Trimestral	
Modificado	Ejecutado	Nivel de Cumplimiento	Modificado		Ejecutado		Nivel de Cumplimiento	Numerador	Denominador
abs	abs	%	abs	%	abs	%	%	%	%
100.000	100.000	100.000	100.000	100.000	100.000	100.000	100.000	0.000	0.000
								Observaciones	
								Sin variación	

RESULTADOS		
Meta Anual Equivalente	Color del Semáforo	Observaciones
100.000	VERDE	


 LIC. FIBY JESÚS KANTUN CARRANZA
 ENCARGADA DE LA DIRECCIÓN ACADÉMICA



 MTRA. MARCELA ROSINA GOMEZ KU
 DIRECTORA DE PLANEACIÓN Y EVALUACIÓN


 LIC. TAREK SCANDAR MARTAR MOGUEL
 RECTOR.

Elaboró

Revisó

Autorizó



TRIMESTRE			
1	2	3	4

FECHA
18/10/2023

INSTITUCIÓN: 2112110310 - Universidad Tecnológica de la Riviera Maya
PROGRAMA PRESUPUESTARIO: E027 - Educación Superior
UNIDAD RESPONSABLE: 1310-1402 - Dirección Académica
ACTIVIDAD: F.P.C01.A04 - Realización de viajes de prácticas para reforzar competencias profesionales adquiridas en las asignaturas de los programas educativos.

IDENTIFICACIÓN DEL INDICADOR	
Indicador	C01A04 - Porcentaje de viajes de prácticas realizados.

VARIABLES			
NUMERADOR	Número de viajes de prácticas realizados	Unidad de Medida del Numerador	840 - Practica
DENOMINADOR	Número de viajes de prácticas programados	Unidad de Medida del Denominador	840 - Practica

METAS												
Línea Base	Año Meta	Meta Programada en el Año	Tipo de Meta	Comportamiento del Indicador hacia la Meta	Tipo de Método	Semaforización						
						Verde	Amarillo		Rojo			
Año:	2016											
Valor:	100.000	2023	100.000	ACUMULATIVA	ASCENDENTE	PORCENTAJE	95.000	105.000	90.000	94.999	89.999	105.001

Variable	Calendario Programado												
	Enero	Febrero	Marzo	Abril	Mayo	Junio	Julio	Agosto	Septiembre	Octubre	Noviembre	Diciembre	Total
NUMERADOR	0.000	0.000	2.000	5.000	0.000	1.000	0.000	6.000	1.000	0.000	3.000	0.000	18.000
DENOMINADOR	1.000	1.000	2.000	5.000	1.000	1.000	1.000	6.000	1.000	1.000	3.000	1.000	18.000

Variable	Calendario Modificado												
	Enero	Febrero	Marzo	Abril	Mayo	Junio	Julio	Agosto	Septiembre	Octubre	Noviembre	Diciembre	Total
NUMERADOR	0.000	0.000	2.000	5.000	0.000	1.000	0.000	6.000	1.000	0.000	3.000	0.000	18.000

LIC. FIBY JESÚS KANTÚN CARRANZA

ENCARGADA DE LA DIRECCIÓN ACADEMICA

MTRA. MARCELA ROSINA GOMEZ KU

DIRECTORA DE PLANEACIÓN Y EVALUACIÓN

LIC. TAREK SCANDAR MATTAR MOGUEL

RECTOR.

Elaboró

Revisó

Autorizó

INDICADORES

TRIMESTRE			
1	2	3	4

FECHA
18/10/2023

Variable	Calendario Modificado												
	Enero	Febrero	Marzo	Abril	Mayo	Junio	Julio	Agosto	Septiembre	Octubre	Noviembre	Diciembre	Total
DENOMINADOR	1.000	1.000	2.000	5.000	1.000	1.000	1.000	6.000	1.000	1.000	3.000	1.000	18.000

Variable	Calendario Ejecutado												
	Enero	Febrero	Marzo	Abril	Mayo	Junio	Julio	Agosto	Septiembre	Octubre	Noviembre	Diciembre	Total
NUMERADOR	0.000	1.000	2.000	1.000	1.000	3.000	6.000	3.000	1.000	0.000	0.000	0.000	18.000
DENOMINADOR	1.000	1.000	2.000	1.000	1.000	4.000	6.000	3.000	1.000	1.000	1.000	1.000	19.000

AVANCES PROGRAMÁTICOS									VARIACIÓN	
Trimestral			Acumulado						Trimestral	
Modificado	Ejecutado	Nivel de Cumplimiento	Modificado		Ejecutado		Nivel de Cumplimiento	Numerador	Denominador	
abs	abs	%	abs	%	abs	%	%	%	%	
100.000	100.000	100.000	100.000	100.000	94.737	94.737	94.737	42.857	42.857	
									Observaciones	
									2 viajes adicionales	

RESULTADOS		
Meta Anual Equivalente	Color del Semáforo	Observaciones
100.000	VERDE	En este trimestre se reportan los viajes de prácticas pospuestos.

LIC. FIBY JESÚS KANTÚN CARRANZA
ENCARGADA DE LA DIRECCIÓN ACADÉMICA

MTRA. MARCELA ROSINA GOMEZ KU
DIRECTORA DE PLANEACIÓN Y EVALUACIÓN

LIC. FABER SCANDAR MATTAR MOGUEL
RECTOR.

Elaboró

Revisó

Autorizó

TRIMESTRE			
1	2	3	4

FECHA
18/10/2023

INSTITUCIÓN: 2112110310 - Universidad Tecnológica de la Riviera Maya
PROGRAMA PRESUPUESTARIO: E027 - Educación Superior
UNIDAD RESPONSABLE: 1310-1402 - Dirección Académica
COMPONENTE: F.P.C02 - Estudiantes atendidos en programas educativos acreditados por su calidad.

IDENTIFICACIÓN DEL INDICADOR	
Indicador	C02I01 - Porcentaje de estudiantes atendidos con los programas educativos reconocidos por su calidad.

VARIABLES			
NUMERADOR	Número de programas educativos acreditados por COPAES o CIEES	Unidad de Medida del Numerador	884 - Programa Educativo Acreditado
DENOMINADOR	Número total de programas educativos que cumplen los requisitos para acreditarse	Unidad de Medida del Denominador	886 - Programa Educativo Evaluable

METAS												
Linea Base	Año Meta	Meta Programada en el Año	Tipo de Meta	Comportamiento del Indicador hacia la Meta	Tipo de Método	Semaforización						
						Verde		Amarillo		Rojo		
Año:	2022											
Valor:	77.130	2023	81.510	NO ACUMULATIVA	ASCENDENTE	PORCENTAJE	77.434	85.585	73.359	77.433	73.358	85.586

Variable	Calendario Programado												
	Enero	Febrero	Marzo	Abril	Mayo	Junio	Julio	Agosto	Septiembre	Octubre	Noviembre	Diciembre	Total
NUMERADOR	0.000	0.000	0.000	0.000	0.000	0.000	0.000	0.000	961.000	0.000	0.000	0.000	961.000
DENOMINADOR	1.000	1.000	1.000	1.000	1.000	1.000	1.000	1.000	1,179.000	1.000	1.000	1.000	1,179.000

Variable	Calendario Modificado												
	Enero	Febrero	Marzo	Abril	Mayo	Junio	Julio	Agosto	Septiembre	Octubre	Noviembre	Diciembre	Total
NUMERADOR	0.000	0.000	0.000	0.000	0.000	0.000	0.000	0.000	961.000	0.000	0.000	0.000	961.000

LIC. FIBY JESÚS KANTÚN CARRANZA

ENCARGADA DE LA DIRECCIÓN ACADÉMICA

Elaboró

MTRA. MARCELA ROSINA GÓMEZ KU

DIRECTORA DE PLANEACIÓN Y EVALUACIÓN

Revisó

LIC. TAREK SCANDAR MATTAR MOGUEL

RECTOR.

Autorizó



GOBIERNO DEL ESTADO DE QUINTANA ROO
FORMATO EVALUATORIO PROGRAMÁTICO DEL SIPPRES FESIPPRES-01
INDICADORES

TRIMESTRE			
1	2	3	4


FECHA
18/10/2023


Variable	Calendario Modificado												Total	
	Enero	Febrero	Marzo	Abril	Mayo	Junio	Julio	Agosto	Septiembre	Octubre	Noviembre	Diciembre		
DENOMINADOR	1.000	1.000	1.000	1.000	1.000	1.000	1.000	1.000	1.000	1,179.000	1.000	1.000	1.000	1,179.000

Variable	Calendario Ejecutado												Total	
	Enero	Febrero	Marzo	Abril	Mayo	Junio	Julio	Agosto	Septiembre	Octubre	Noviembre	Diciembre		
NUMERADOR	0.000	0.000	0.000	0.000	0.000	0.000	0.000	0.000	907.000	0.000	0.000	0.000	0.000	907.000
DENOMINADOR	1.000	1.000	1.000	1.000	1.000	1.000	1.000	1.000	1,145.000	1.000	1.000	1.000	1.000	1,145.000

AVANCES PROGRAMÁTICOS									VARIACIÓN	
Trimestral			Acumulado						Trimestral	
Modificado	Ejecutado	Nivel de Cumplimiento	Modificado		Ejecutado		Nivel de Cumplimiento		Numerador	Denominador
abs	abs	%	abs	%	abs	%	%		%	%
81.510	79.214	97.183	81.510	100.000	79.214	97.183	97.183		-5.619	-2.884
Observaciones										
54 estudiantes menos de lo proyectado.										

RESULTADOS		
Meta Anual Equivalente	Color del Semáforo	Observaciones
79.214	VERDE	Certificación 2023 de la Ingeniería en Mantenimiento.


 LIC. FIBY JESÚS KANTÚN CARRANZA
 ENCARGADA DE LA DIRECCIÓN ACADÉMICA


 MTRA. MARCELA ROSINA GÓMEZ KU
 DIRECTORA DE PLANEACIÓN Y EVALUACIÓN


 LIC. TAREK SCANDAR MATTAR MOGUEL
 RECTOR.

Elaboró

Revisó

Autorizó





GOBIERNO DEL ESTADO DE QUINTANA ROO
 FORMATO EVALUATORIO PROGRAMÁTICO DEL SIPPRES FESIPPRES-01
 INDICADORES

TRIMESTRE			
1	2	3	4

FECHA
18/10/2023

INSTITUCIÓN: 2112110310 - Universidad Tecnológica de la Riviera Maya
 PROGRAMA PRESUPUESTARIO: E027 - Educación Superior
 UNIDAD RESPONSABLE: 1310-1402 - Dirección Académica
 ACTIVIDAD: F.P.C02.A01 - Impartición de planes y programas de estudios conforme a criterios normativos y de alta calidad (incluye monitoreo de enseñanza aprendizaje, operación de laboratorios y talleres, etc.).

IDENTIFICACIÓN DEL INDICADOR	
Indicador	C02A01 - Porcentaje de planes y programas de estudios impartidos.

VARIABLES			
NUMERADOR	Número de PE impartidos	Unidad de Medida del Numerador	885 - Programa Educativo Desarrollado
DENOMINADOR	Número de PE programados	Unidad de Medida del Denominador	883 - Programa Educativo

METAS												
Linea Base	Año Meta	Meta Programada en el Año	Tipo de Meta	Comportamiento del Indicador hacia la Meta	Tipo de Método	Semaforización						
						Verde	Amarillo		Rojo			
Año:	2016											
Valor:	100.000	2023	100.000	NO ACUMULATIVA	ASCENDENTE	PORCENTAJE	95.000	105.000	90.000	94.999	89.999	105.001

Variable	Calendario Programado												
	Enero	Febrero	Marzo	Abril	Mayo	Junio	Julio	Agosto	Septiembre	Octubre	Noviembre	Diciembre	Total
NUMERADOR	14.000	0.000	0.000	0.000	14.000	0.000	0.000	0.000	16.000	0.000	0.000	0.000	14.727
DENOMINADOR	14.000	1.000	1.000	1.000	14.000	1.000	1.000	1.000	16.000	1.000	1.000	1.000	14.727

Variable	Calendario Modificado												
	Enero	Febrero	Marzo	Abril	Mayo	Junio	Julio	Agosto	Septiembre	Octubre	Noviembre	Diciembre	Total
NUMERADOR	14.000	0.000	0.000	0.000	14.000	0.000	0.000	0.000	16.000	0.000	0.000	0.000	14.727

LIC. FIBY JESÚS KANTÚN CARRANZA
 ENCARGADA DE LA DIRECCIÓN ACADÉMICA

P.A.
 MTRA. MARCELA ROSINA GÓMEZ KU
 DIRECTORA DE PLANEACIÓN Y EVALUACIÓN

LIC. TAREK SCANDAR MATTAR MOGUEL
 LIC. TAREK SCANDAR MATTAR MOGUEL
 RECTOR.

Elaboró

Revisó

Autorizó



GOBIERNO DEL ESTADO DE QUINTANA ROO
FORMATO EVALUATORIO PROGRAMÁTICO DEL SIPPRES FESIPPRES-01
INDICADORES

TRIMESTRE			
1	2	3	4


FECHA
18/10/2023

Variable	Calendario Modificado												
	Enero	Febrero	Marzo	Abril	Mayo	Junio	Julio	Agosto	Septiembre	Octubre	Noviembre	Diciembre	Total
DENOMINADOR	14.000	1.000	1.000	1.000	14.000	1.000	1.000	1.000	16.000	1.000	1.000	1.000	14.727

Variable	Calendario Ejecutado												
	Enero	Febrero	Marzo	Abril	Mayo	Junio	Julio	Agosto	Septiembre	Octubre	Noviembre	Diciembre	Total
NUMERADOR	14.000	0.000	0.000	0.000	14.000	0.000	0.000	0.000	16.000	0.000	0.000	0.000	14.727
DENOMINADOR	14.000	1.000	1.000	1.000	14.000	1.000	1.000	1.000	16.000	1.000	1.000	1.000	14.727

AVANCES PROGRAMÁTICOS									VARIACIÓN	
Trimestral			Acumulado						Trimestral	
Modificado	Ejecutado	Nivel de Cumplimiento	Modificado		Ejecutado		Nivel de Cumplimiento	Numerador	Denominador	
abs	abs	%	abs	%	abs	%	%	%	%	
100.000	100.000	100.000	100.000	100.000	100.000	100.000	100.000	0.000	0.000	
									Observaciones	
									Sin variación	

RESULTADOS		
Meta Anual Equivalente	Color del Semáforo	Observaciones
100.000	VERDE	


 LIC. FIBY JESUS KANTUN CARRANZA

ENCARGADA DE LA DIRECCIÓN ACADEMICA

Elaboró


 MTRA. MARCELA ROSINA GOMEZ KU

DIRECTORA DE PLANEACIÓN Y EVALUACIÓN

Revisó


 LIC. FAREZ SCANDAR MATTAR MOGUEL

RECTOR.

Autorizó



TRIMESTRE			
1	2	3	4

FECHA
18/10/2023

INSTITUCIÓN: 2112110310 - Universidad Tecnológica de la Riviera Maya
PROGRAMA PRESUPUESTARIO: E027 - Educación Superior
UNIDAD RESPONSABLE: 1310-1402 - Dirección Académica
ACTIVIDAD: F.P.C02.A02 - Realización de proyectos de investigación científica, desarrollo tecnológico e innovación.

IDENTIFICACIÓN DEL INDICADOR	
Indicador	CO2A02 - Porcentaje de productos, estudios o planes académicos, relacionados con el desarrollo institucional o de la investigación.

VARIABLES			
NUMERADOR	Número de productos académicos desarrollados	Unidad de Medida del Numerador	865 - Producto Académico Generado
DENOMINADOR	Número de productos académicos programados	Unidad de Medida del Denominador	865 - Producto Académico Generado

METAS												
Linea Base		Año Meta	Meta Programada	Tipo de Meta	Comportamiento del Indicador hacia la Meta	Tipo de Método	Semaforización					
Año:	2016		en el Año				Verde	Amarillo	Rojo			
Valor:	90.000	2023	100.000	ACUMULATIVA	ASCENDENTE	PORCENTAJE	95.000	105.000	90.000	94.999	89.999	105.001

Variable	Calendario Programado												
	Enero	Febrero	Marzo	Abril	Mayo	Junio	Julio	Agosto	Septiembre	Octubre	Noviembre	Diciembre	Total
NUMERADOR	0.000	0.000	0.000	0.000	0.000	0.000	4.000	0.000	0.000	0.000	0.000	7.000	11.000
DENOMINADOR	1.000	1.000	1.000	1.000	1.000	1.000	4.000	1.000	1.000	1.000	1.000	7.000	11.000

Variable	Calendario Modificado												
	Enero	Febrero	Marzo	Abril	Mayo	Junio	Julio	Agosto	Septiembre	Octubre	Noviembre	Diciembre	Total
NUMERADOR	0.000	0.000	0.000	0.000	0.000	0.000	4.000	0.000	0.000	0.000	0.000	7.000	11.000

LIC. FIBY JESÚS KANTÚN CARRANZA

ENCARGADA DE LA DIRECCIÓN ACADÉMICA

Elaboró

MTRA. MARCELA ROSINA GOMEZ KU

DIRECTORA DE PLANEACIÓN Y EVALUACIÓN

Revisó

LIC. TAREK SUÁNDAR MATTAR MOGUEL

RECTOR.

Autorizó



GOBIERNO DEL ESTADO DE QUINTANA ROO
 FORMATO EVALUATORIO PROGRAMÁTICO DEL SIPPRES FESIPPRES-01
 INDICADORES

TRIMESTRE			
1	2	3	4

FECHA
18/10/2023

Variable	Calendario Modificado												Total
	Enero	Febrero	Marzo	Abril	Mayo	Junio	Julio	Agosto	Septiembre	Octubre	Noviembre	Diciembre	
DENOMINADOR	1.000	1.000	1.000	1.000	1.000	1.000	4.000	1.000	1.000	1.000	1.000	7.000	11.000

Variable	Calendario Ejecutado												Total
	Enero	Febrero	Marzo	Abril	Mayo	Junio	Julio	Agosto	Septiembre	Octubre	Noviembre	Diciembre	
NUMERADOR	0.000	0.000	0.000	0.000	0.000	0.000	0.000	0.000	3.000	0.000	0.000	0.000	3.000
DENOMINADOR	1.000	1.000	1.000	1.000	1.000	1.000	1.000	1.000	3.000	1.000	1.000	1.000	3.000

AVANCES PROGRAMÁTICOS									VARIACIÓN	
Trimestral			Acumulado						Trimestral	
Modificado	Ejecutado	Nivel de Cumplimiento	Modificado		Ejecutado		Nivel de Cumplimiento	Numerador	Denominador	
abs	abs	%	abs	%	abs	%	%	%	%	
100.000	100.000	100.000	100.000	100.000	100.000	100.000	100.000	-25.000	-25.000	
									Observaciones	
									Cambio de temporalidad en la presentación.	

RESULTADOS		
Meta Anual Equivalente	Color del Semáforo	Observaciones
100.000	VERDE	

LIC. FIBY JESUS KANTUN CARRANZA
 ENCARGADA DE LA DIRECCIÓN ACADEMICA

P.A. Rosina Gomez
 MTRA. MARCELA ROSINA GOMEZ KU
 DIRECTORA DE PLANEACIÓN Y EVALUACIÓN

Tarek Scandar Mattar Moguel
 LIC. TAREK SCANDAR MATTAR MOGUEL
 RECTOR.

Elaboró

Revisó

Autorizó

TRIMESTRE			
1	2	3	4

FECHA
18/10/2023

INSTITUCIÓN: 2112110310 - Universidad Tecnológica de la Riviera Maya
PROGRAMA PRESUPUESTARIO: E027 - Educación Superior
UNIDAD RESPONSABLE: 1310-1402 - Dirección Académica
COMPONENTE: F.P.C03 - Abandono escolar en educación superior reducido.

IDENTIFICACIÓN DEL INDICADOR	
Indicador	C03I01 - Porcentaje de abandono escolar.

VARIABLES			
NUMERADOR	((Matrícula de inicio en el año t - Alumnos egresados en el año t) - (Matrícula de inicio en el año t+1- Alumnos de nuevo ingreso a primero en el año t+1)	Unidad de Medida del Numerador	74 - Alumno Matriculado
DENOMINADOR	Matrícula de inicio en el año t)*100	Unidad de Medida del Denominador	74 - Alumno Matriculado

METAS												
Linea Base		Año Meta	Meta Programada	Tipo de Meta	Comportamiento del Indicador hacia la Meta	Tipo de Método	Semafización					
Año:	2022		en el Año				Verde	Amarillo	Rojo			
Valor:	0.000	2023	19.284	ACUMULATIVA	ASCENDENTE	PORCENTAJE	18.320	20.248	17.355	18.319	17.355	20.248

Variable	Calendario Programado												
	Enero	Febrero	Marzo	Abril	Mayo	Junio	Julio	Agosto	Septiembre	Octubre	Noviembre	Diciembre	Total
NUMERADOR	0.000	0.000	0.000	0.000	0.000	0.000	0.000	0.000	210.000	0.000	0.000	0.000	210.000
DENOMINADOR	1.000	1.000	1.000	1.000	1.000	1.000	1.000	1.000	1,089.000	1.000	1.000	1.000	1,089.000

LIC. FIBY JESÚS KANTÚN CARRANZA

ENCARGADA DE LA DIRECCIÓN ACADÉMICA

Elaboró

MTRA. MARCELA ROSINA GOMEZ KU

DIRECTORA DE PLANEACIÓN Y EVALUACIÓN

Revisó

LIC. TAREK SCANDAR MATTAR MOGUEL

RECTOR.

Autorizó



GOBIERNO DEL ESTADO DE QUINTANA ROO
FORMATO EVALUATORIO PROGRAMÁTICO DEL SIPPRES FESIPPRES-01
INDICADORES

TRIMESTRE			
1	2	3	4

FECHA
18/10/2023

Variable	Calendario Modificado												Total	
	Enero	Febrero	Marzo	Abril	Mayo	Junio	Julio	Agosto	Septiembre	Octubre	Noviembre	Diciembre		
NUMERADOR	0.000	0.000	0.000	0.000	0.000	0.000	0.000	0.000	0.000	210.000	0.000	0.000	0.000	210.000
DENOMINADOR	1.000	1.000	1.000	1.000	1.000	1.000	1.000	1.000	1.000	1,089.000	1.000	1.000	1.000	1,089.000

Variable	Calendario Ejecutado												Total	
	Enero	Febrero	Marzo	Abril	Mayo	Junio	Julio	Agosto	Septiembre	Octubre	Noviembre	Diciembre		
NUMERADOR	0.000	0.000	0.000	0.000	0.000	0.000	0.000	0.000	202.000	0.000	0.000	0.000	0.000	202.000
DENOMINADOR	1.000	1.000	1.000	1.000	1.000	1.000	1.000	1.000	1,061.000	1.000	1.000	1.000	1.000	1,061.000

AVANCES PROGRAMÁTICOS									VARIACIÓN	
Trimestral			Acumulado						Trimestral	
Modificado	Ejecutado	Nivel de Cumplimiento	Modificado		Ejecutado		Nivel de Cumplimiento		Numerador	Denominador
abs	abs	%	abs	%	abs	%	% %		%	%
19.284	19.039	98.729	19.284	100.000	19.039	98.729	98.729	98.729	-3.810	-2.571
Observaciones										
8 estudiantes menos de lo proyectado										

RESULTADOS		
Meta Anual Equivalente	Color del Semáforo	Observaciones
19.039	VERDE	

[Signature]
 LIC. FIBY JESÚS KANTÚN CARRANZA
 ENCARGADA DE LA DIRECCIÓN ACADÉMICA

[Signature]
 MTRA. MARCELA ROSINA GOMEZ KU
 DIRECTORA DE PLANEACIÓN Y EVALUACIÓN

[Signature]
 LIC. TAREK SCANDAR MAFTAR MOGUEL
 RECTOR.

Elaboró

Revisó

Autorizó



TRIMESTRE			
1	2	3	4

FECHA
18/10/2023

INSTITUCIÓN: 2112110310 - Universidad Tecnológica de la Riviera Maya
PROGRAMA PRESUPUESTARIO: E027 - Educación Superior
UNIDAD RESPONSABLE: 1310-1402 - Dirección Académica
ACTIVIDAD: F.P.C03.A01 - Fortalecimiento del programa institucional de Tutorías para mejorar la eficiencia terminal.

IDENTIFICACIÓN DEL INDICADOR	
Indicador	C03A01 - Porcentaje de eficiencia terminal de TSU y porcentaje de Licenciatura.

VARIABLES			
NUMERADOR	Alumnos egresados por cohorte	Unidad de Medida del Numerador	69 - Alumno Egresado
DENOMINADOR	Alumnos de nuevo ingreso por cohorte	Unidad de Medida del Denominador	73 - Alumno Inscrito

METAS												
Linea Base	Año Meta	Meta Programada en el Año	Tipo de Meta	Comportamiento del Indicador hacia la Meta	Tipo de Método	Semafización						
						Verde	Amarillo		Rojo			
Año:	2022											
Valor:	56.661	2023	41.240	ACUMULATIVA	ASCENDENTE	PORCENTAJE	39.178	43.302	37.116	39.177	37.115	43.302

Variable	Calendario Programado												
	Enero	Febrero	Marzo	Abril	Mayo	Junio	Julio	Agosto	Septiembre	Octubre	Noviembre	Diciembre	Total
NUMERADOR	0.000	0.000	0.000	19.000	0.000	0.000	0.000	149.000	0.000	0.000	0.000	138.000	306.000
DENOMINADOR	1.000	1.000	1.000	25.000	1.000	1.000	1.000	269.000	1.000	1.000	1.000	448.000	742.000

Variable	Calendario Modificado												
	Enero	Febrero	Marzo	Abril	Mayo	Junio	Julio	Agosto	Septiembre	Octubre	Noviembre	Diciembre	Total
NUMERADOR	0.000	0.000	0.000	19.000	0.000	0.000	0.000	149.000	0.000	0.000	0.000	138.000	306.000

LIC. FIBY JESÚS KANTÚN CARRANZA

ENCARGADA DE LA DIRECCIÓN ACADÉMICA

Elaboró

MTRA. MARCELA ROSINA GOMEZ KU

DIRECTORA DE PLANEACIÓN Y EVALUACIÓN

Revisó

LIC. TAREK SCANDAR MATTAR MOGUEL

RECTOR.

Autorizó



GOBIERNO DEL ESTADO DE QUINTANA ROO
FORMATO EVALUATORIO PROGRAMÁTICO DEL SIPPRES FESIPPRES-01
INDICADORES

TRIMESTRE			
1	2	3	4


FECHA
18/10/2023

Variable	Calendario Modificado												Total	
	Enero	Febrero	Marzo	Abril	Mayo	Junio	Julio	Agosto	Septiembre	Octubre	Noviembre	Diciembre		
DENOMINADOR	1.000	1.000	1.000	25.000	1.000	1.000	1.000	269.000	1.000	1.000	1.000	1.000	448.000	742.000

Variable	Calendario Ejecutado												Total	
	Enero	Febrero	Marzo	Abril	Mayo	Junio	Julio	Agosto	Septiembre	Octubre	Noviembre	Diciembre		
NUMERADOR	0.000	0.000	0.000	20.000	0.000	0.000	0.000	0.000	121.000	0.000	0.000	0.000	0.000	141.000
DENOMINADOR	1.000	1.000	1.000	27.000	1.000	1.000	1.000	1.000	229.000	1.000	1.000	1.000	1.000	256.000

AVANCES PROGRAMÁTICOS									VARIACIÓN	
Trimestral			Acumulado						Trimestral	
Modificado	Ejecutado	Nivel de Cumplimiento	Modificado		Ejecutado		Nivel de Cumplimiento	Numerador	Denominador	
abs	abs	%	abs	%	abs	%	%	%	%	
55.390	52.838	95.393	57.143	138.562	55.078	133.555	96.387	-18.792	-14.870	
									Observaciones	
									28 estudiantes menos de lo proyectado	

RESULTADOS		
Meta Anual Equivalente	Color del Semáforo	Observaciones
39.340	VERDE	


 LIC. FIBY JESUS KANTUN CARRANZA
 ENCARGADA DE LA DIRECCIÓN ACADÉMICA


 MTRA. MARCELA ROSINA GOMEZ KU
 DIRECTORA DE PLANEACIÓN Y EVALUACIÓN


 LIC. TAREK SCANDAR MATTAR MOGUEL
 RECTOR.

Elaboró

Revisó

Autorizó



TRIMESTRE			
1	2	3	4

FECHA
18/10/2023

INSTITUCIÓN: 2112110310 - Universidad Tecnológica de la Riviera Maya
PROGRAMA PRESUPUESTARIO: E027 - Educación Superior
UNIDAD RESPONSABLE: 1310-1402 - Dirección Académica
COMPONENTE: F.P.C05 - Programas Educativos impartidos bajo la modalidad Bilingüe Internacional Sustentable.

IDENTIFICACIÓN DEL INDICADOR	
Indicador	C05I01 - Porcentaje de matrícula atendida en los programas educativos BIS.

VARIABLES			
NUMERADOR	Número de estudiantes atendidos bajo la modalidad BIS	Unidad de Medida del Numerador	65 - Alumno Atendido
DENOMINADOR	Matrícula total de estudiantes	Unidad de Medida del Denominador	74 - Alumno Matriculado

METAS													
Línea Base	Año Meta	Meta Programada en el Año	Tipo de Meta	Comportamiento del Indicador hacia la Meta	Tipo de Método	Semaforización							
						Verde		Amarillo		Rojo			
Año:	2022												
Valor:	80.110	2023	80.577	ACUMULATIVA	ASCENDENTE	PORCENTAJE	76.548	84.606	72.519	76.547	72.518	84.606	

Variable	Calendario Programado												
	Enero	Febrero	Marzo	Abril	Mayo	Junio	Julio	Agosto	Septiembre	Octubre	Noviembre	Diciembre	Total
NUMERADOR	0.000	0.000	0.000	0.000	0.000	0.000	0.000	0.000	950.000	0.000	0.000	0.000	950.000
DENOMINADOR	1.000	1.000	1.000	1.000	1.000	1.000	1.000	1.000	1,179.000	1.000	1.000	1.000	1,179.000

Variable	Calendario Modificado												
	Enero	Febrero	Marzo	Abril	Mayo	Junio	Julio	Agosto	Septiembre	Octubre	Noviembre	Diciembre	Total
NUMERADOR	0.000	0.000	0.000	0.000	0.000	0.000	0.000	0.000	950.000	0.000	0.000	0.000	950.000

LIC. FIBY JESÚS KANTÚN CARRANZA

ENCARGADA DE LA DIRECCIÓN ACADÉMICA

Elaboró

MTRA. MARCELA ROSINA GOMEZ KU

DIRECTORA DE PLANEACIÓN Y EVALUACIÓN

Revisó

LIC. TAREK SCANDAR MATLAR MOGUEL

RECTOR.

Autorizó



GOBIERNO DEL ESTADO DE QUINTANA ROO
 FORMATO EVALUATORIO PROGRAMÁTICO DEL SIPPRES FESIPPRES-01

INDICADORES

TRIMESTRE			
1	2	3	4


FECHA
18/10/2023

Variable	Calendario Modificado												Total	
	Enero	Febrero	Marzo	Abril	Mayo	Junio	Julio	Agosto	Septiembre	Octubre	Noviembre	Diciembre		
DENOMINADOR	1.000	1.000	1.000	1.000	1.000	1.000	1.000	1.000	1.000	1,179.000	1.000	1.000	1.000	1,179.000

Variable	Calendario Ejecutado												Total	
	Enero	Febrero	Marzo	Abril	Mayo	Junio	Julio	Agosto	Septiembre	Octubre	Noviembre	Diciembre		
NUMERADOR	0.000	0.000	0.000	0.000	0.000	0.000	0.000	0.000	914.000	0.000	0.000	0.000	0.000	914.000
DENOMINADOR	1.000	1.000	1.000	1.000	1.000	1.000	1.000	1.000	1,145.000	1.000	1.000	1.000	1.000	1,145.000

AVANCES PROGRAMÁTICOS									VARIACIÓN	
Trimestral			Acumulado						Trimestral	
Modificado	Ejecutado	Nivel de Cumplimiento	Modificado		Ejecutado		Nivel de Cumplimiento	Numerador	Denominador	
abs	abs	%	abs	%	abs	%	%	%	%	
80.577	79.825	99.067	80.577	100.000	79.825	99.067	99.067	-3.789	-2.884	
									Observaciones	
									36 estudiantes menos de lo proyectado	

RESULTADOS		
Meta Anual Equivalente	Color del Semáforo	Observaciones
79.825	VERDE	


 LIC. FIBY JESÚS KANTÚN CARRANZA
 ENCARGADA DE LA DIRECCIÓN ACADÉMICA


 MTRA. MARCELA ROSINA GÓMEZ KU
 DIRECTORA DE PLANEACIÓN Y EVALUACIÓN


 LIC. TAREK SCANDAR MATTAR MOGUEL
 RECTOR.

Elaboró

Revisó

Autorizó



TRIMESTRE			
1	2	3	4

FECHA
18/10/2023

INSTITUCIÓN: 2112110310 - Universidad Tecnológica de la Riviera Maya
PROGRAMA PRESUPUESTARIO: E027 - Educación Superior
UNIDAD RESPONSABLE: 1310-1405 - Dirección de Planeación y Evaluación
ACTIVIDAD: F.P.C03.A03 - Gestión de becas y apoyos institucionales para la continuidad de estudios a nivel superior.

IDENTIFICACIÓN DEL INDICADOR	
Indicador	C03A03 - Porcentaje de alumnos beneficiados con becas y/o apoyos institucionales

VARIABLES			
NUMERADOR	Alumnos beneficiados becas y/o apoyos institucionales en el cuatrimestre	Unidad de Medida del Numerador	63 - Alumno Apoyado
DENOMINADOR	Total de la matrícula de alumnos en el cuatrimestre	Unidad de Medida del Denominador	74 - Alumno Matriculado

METAS												
Linea Base	Año Meta	Meta Programada en el Año	Tipo de Meta	Comportamiento del Indicador hacia la Meta	Tipo de Método	Semaforización						
						Verde		Amarillo		Rojo		
Año:	2022											
Valor:	0.000	2023	35.015	ACUMULATIVA	ASCENDENTE	PORCENTAJE	33.265	36.766	31.514	33.264	31.514	36.767

Variable	Calendario Programado												
	Enero	Febrero	Marzo	Abril	Mayo	Junio	Julio	Agosto	Septiembre	Octubre	Noviembre	Diciembre	Total
NUMERADOR	267.000	0.000	0.000	0.000	229.000	0.000	0.000	0.000	413.000	0.000	0.000	0.000	909.000
DENOMINADOR	762.000	1.000	1.000	1.000	655.000	1.000	1.000	1.000	1,179.000	1.000	1.000	1.000	2,596.000

Variable	Calendario Modificado												
	Enero	Febrero	Marzo	Abril	Mayo	Junio	Julio	Agosto	Septiembre	Octubre	Noviembre	Diciembre	Total
NUMERADOR	267.000	0.000	0.000	0.000	229.000	0.000	0.000	0.000	413.000	0.000	0.000	0.000	909.000

P.A. [Signature]
MTRA. MARCELA ROSINA GOMEZ KU

DIRECTORA DE PLANEACIÓN Y EVALUACIÓN

P.A. [Signature]
MTRA. MARCELA ROSINA GOMEZ KU

DIRECTORA DE PLANEACIÓN Y EVALUACIÓN

[Signature]
LIC. TAREK SCANDAR MATIAR MOGUEL

RECTOR.

Elaboró

Revisó

Autorizó

TRIMESTRE			
1	2	3	4

FECHA
18/10/2023

Variable	Calendario Modificado												Total	
	Enero	Febrero	Marzo	Abril	Mayo	Junio	Julio	Agosto	Septiembre	Octubre	Noviembre	Diciembre		
DENOMINADOR	762.000	1.000	1.000	1.000	655.000	1.000	1.000	1.000	1.000	1,179.000	1.000	1.000	1.000	2,596.000


Variable	Calendario Ejecutado												Total	
	Enero	Febrero	Marzo	Abril	Mayo	Junio	Julio	Agosto	Septiembre	Octubre	Noviembre	Diciembre		
NUMERADOR	170.000	0.000	0.000	0.000	175.000	0.000	0.000	0.000	123.000	0.000	0.000	0.000	0.000	468.000
DENOMINADOR	762.000	1.000	1.000	1.000	655.000	1.000	1.000	1.000	1,145.000	1.000	1.000	1.000	1.000	2,562.000

AVANCES PROGRAMÁTICOS								VARIACIÓN	
Trimestral			Acumulado					Trimestral	
Modificado	Ejecutado	Nivel de Cumplimiento	Modificado		Ejecutado		Nivel de Cumplimiento	Numerador	Denominador
abs	abs	%	abs	%	abs	%	%	%	%
35.030	10.742	30.666	35.015	100.000	18.267	52.168	52.168	-70.218	-2.884
								Observaciones	
								290 becas menos de lo programado	

RESULTADOS		
Meta Anual Equivalente	Color del Semáforo	Observaciones
10.738	ROJO	Para el periodo reportado, se obtuvieron un total de 123 becas académicas de las 413 programadas, derivado de la restricción de programas federales. Para el año 2024, se someterá a aprobación el capítulo 4000, con el propósito de incrementar la cobertura de becas, adicionalmente tenemos 451 solicitudes de Becas Jóvenes Escribiendo el Futuro esperando resultados.


MTRA. MARCELA ROSINA GOMEZ KU
DIRECTORA DE PLANEACIÓN Y EVALUACIÓN

Elaboró


MTRA. MARCELA ROSINA GOMEZ KU
DIRECTORA DE PLANEACIÓN Y EVALUACIÓN

Revisó


LIC. TAREK SCANDAR MATZAR MOGUEL
RECTOR.

Autorizó

INDICADORES

TRIMESTRE			
1	2	3	4

FECHA
18/10/2023

INSTITUCIÓN: 2112110310 - Universidad Tecnológica de la Riviera Maya
 PROGRAMA PRESUPUESTARIO: E027 - Educación Superior
 UNIDAD RESPONSABLE: 1310-1403 - Dirección de Vinculación
 COMPONENTE: F.P.C04 - Vinculación Interinstitucional realizada.

IDENTIFICACIÓN DEL INDICADOR

Indicador	C04I01 - Porcentaje de alumnos participando en proyectos y/o convenios.
-----------	---

VARIABLES

NUMERADOR	Número de alumnos participando en proyectos y/o convenios con los sectores público, social y privado	Unidad de Medida del Numerador	75 - Alumno Participante
DENOMINADOR	Matrícula total de alumnos inscritos en el periodo	Unidad de Medida del Denominador	74 - Alumno Matriculado

METAS

Línea Base		Año Meta	Meta Programada	Tipo de Meta	Comportamiento del Indicador hacia la Meta	Tipo de Método	Semaforización					
Año:	2019	en el Año					Verde	Amarillo	Rojo			
Valor:	58.330	2023	28.838	NO ACUMULATIVA	ASCENDENTE	PORCENTAJE	27.396	30.280	25.954	27.396	25.954	30.280

Variable	Calendario Programado												
	Enero	Febrero	Marzo	Abril	Mayo	Junio	Julio	Agosto	Septiembre	Octubre	Noviembre	Diciembre	Total
NUMERADOR	0.000	0.000	0.000	0.000	0.000	0.000	0.000	0.000	340.000	0.000	0.000	0.000	340.000
DENOMINADOR	1.000	1.000	1.000	1.000	1.000	1.000	1.000	1.000	1,179.000	1.000	1.000	1.000	1,179.000

Variable	Calendario Modificado												
	Enero	Febrero	Marzo	Abril	Mayo	Junio	Julio	Agosto	Septiembre	Octubre	Noviembre	Diciembre	Total
NUMERADOR	0.000	0.000	0.000	0.000	0.000	0.000	0.000	0.000	340.000	0.000	0.000	0.000	340.000

IC. LIZETTE ALONZO NOVELO

DIRECTORA DE VINCULACIÓN

laboró

P.A.
 MTRA. MARCELA ROSINA GOMEZ KU

DIRECTORA DE PLANEACIÓN Y EVALUACIÓN

Revisó

LIC. TAREK SCANDAR MATTAR MOGU

RECTO

Autorizó

INDICADORES

TRIMESTRE			
1	2	3	4

FECHA
18/10/2023

Variable	Calendario Modificado												Total
	Enero	Febrero	Marzo	Abril	Mayo	Junio	Julio	Agosto	Septiembre	Octubre	Noviembre	Diciembre	
DENOMINADOR	1.000	1.000	1.000	1.000	1.000	1.000	1.000	1.000	1,179.000	1.000	1.000	1.000	1,179.000

Variable	Calendario Ejecutado												Total
	Enero	Febrero	Marzo	Abril	Mayo	Junio	Julio	Agosto	Septiembre	Octubre	Noviembre	Diciembre	
NUMERADOR	0.000	0.000	0.000	0.000	0.000	0.000	0.000	0.000	286.000	0.000	0.000	0.000	286.000
DENOMINADOR	1.000	1.000	1.000	1.000	1.000	1.000	1.000	1.000	1,145.000	1.000	1.000	1.000	1,145.000

AVANCES PROGRAMÁTICOS									VARIACIÓN	
Trimestral			Acumulado						Trimestral	
Modificado	Ejecutado	Nivel de Cumplimiento	Modificado		Ejecutado		Nivel de Cumplimiento	Numerador	Denominador	
abs	abs	%	abs	%	abs	%	%	%	%	
28.838	24.978	86.615	28.838	100.000	24.978	86.615	86.615	-15.882	-2.88	
									Observaciones	
									54 estudiantes menos de lo proyectado.	

RESULTADOS		
Meta Anual Equivalente	Color del Semáforo	Observaciones
24.978	ROJO	Para el trimestre en mención, se tenían proyectados 340 estudiantes, de los cuales entraron a estadias 286 por tema de bajas, así como hubo adeudos en material, por lo cual no se les pudo autorizar (de acuerdo al Reglamento) que hicieran sus estadias.

IC. LIZETTE ALONZO NOVELO
DIRECTORA DE VINCULACIÓN

MTRA. MARCELA ROSINA GOMEZ KU
DIRECTORA DE PLANEACIÓN Y EVALUACIÓN

LIC. TAREK SCANDAR MATTAR MOGU

RECTO

Elaboró

Revisó

Autorizó



GOBIERNO DEL ESTADO DE QUINTANA ROO
 FORMATO EVALUATORIO PROGRAMÁTICO DEL SIPPRES FESIPPRES-01

INDICADORES

TRIMESTRE			
1	2	3	4

FECHA
18/10/2023

INSTITUCIÓN: 2112110310 - Universidad Tecnológica de la Riviera Maya
 PROGRAMA PRESUPUESTARIO: E027 - Educación Superior
 UNIDAD RESPONSABLE: 1310-1403 - Dirección de Vinculación
 ACTIVIDAD: F.P.C04.A02 - Operación del programa de Internacionalización de los Programas Educativos de la Universidad.

IDENTIFICACIÓN DEL INDICADOR

Indicador C04A02 - Porcentaje de alumnos y académicos beneficiados con el Programa de Movilidad Académica y Estudiantil Internacional.

VARIABLES

NUMERADOR	Estudiantes beneficiados en Programas de Movilidad Internacional	Unidad de Medida del Numerador	67 - Alumno Beneficiado
DENOMINADOR	Estudiantes participantes en Programas de Movilidad Internacional	Unidad de Medida del Denominador	75 - Alumno Participante

METAS

Linea Base	Año Meta	Meta Programada en el Año	Tipo de Meta	Comportamiento del Indicador hacia la Meta	Tipo de Método	SemafORIZACIÓN						
						Verde		Amarillo		Rojo		
Año: 2016												
Valor: 100.000	2023	60.000	ACUMULATIVA	ASCENDENTE	PORCENTAJE	57.000	63.000	54.000	56.999	53.999	63.000	

Variable	Calendario Programado												
	Enero	Febrero	Marzo	Abril	Mayo	Junio	Julio	Agosto	Septiembre	Octubre	Noviembre	Diciembre	Total
NUMERADOR	0.000	0.000	0.000	0.000	0.000	0.000	0.000	0.000	2.000	0.000	0.000	1.000	3.000
DENOMINADOR	1.000	1.000	1.000	1.000	1.000	1.000	1.000	1.000	4.000	1.000	1.000	1.000	5.000

Variable	Calendario Modificado												
	Enero	Febrero	Marzo	Abril	Mayo	Junio	Julio	Agosto	Septiembre	Octubre	Noviembre	Diciembre	Total
NUMERADOR	0.000	0.000	0.000	0.000	0.000	0.000	0.000	0.000	2.000	0.000	0.000	1.000	3.000

IC. LIZETTE ALONZO NOVELO

DIRECTORA DE VINCULACIÓN

MTRA. MARCELA ROSINA GOMEZ KU

DIRECTORA DE PLANEACIÓN Y EVALUACIÓN

LIC. FAREK SCANDAR MATTAR MOGU

RECTO

laboró

Revisó

Autorizó





GOBIERNO DEL ESTADO DE QUINTANA ROO
 FORMATO EVALUATORIO PROGRAMÁTICO DEL SIPPRES FESIPPRES-01

INDICADORES

TRIMESTRE			
1	2	3	4


FECHA
18/10/2023


Variable	Calendario Modificado												Total
	Enero	Febrero	Marzo	Abril	Mayo	Junio	Julio	Agosto	Septiembre	Octubre	Noviembre	Diciembre	
DENOMINADOR	1.000	1.000	1.000	1.000	1.000	1.000	1.000	1.000	4.000	1.000	1.000	1.000	5.000

Variable	Calendario Ejecutado												Total
	Enero	Febrero	Marzo	Abril	Mayo	Junio	Julio	Agosto	Septiembre	Octubre	Noviembre	Diciembre	
NUMERADOR	0.000	0.000	0.000	0.000	0.000	0.000	0.000	0.000	0.000	0.000	0.000	0.000	0.000
DENOMINADOR	1.000	1.000	1.000	1.000	1.000	1.000	1.000	1.000	4.000	1.000	1.000	1.000	0.000

AVANCES PROGRAMÁTICOS								VARIACIÓN	
Trimestral			Acumulado					Trimestral	
Modificado	Ejecutado	Nivel de Cumplimiento	Modificado		Ejecutado		Nivel de Cumplimiento	Numerador	Denominador
abs	abs	%	abs	%	abs	%	%	%	%
50.000	0.000	0.000	50.000	83.333	0.000	0.000	0.000	-100.000	-100.000
Observaciones									
2 estudiantes beneficiados menos de lo proyectado									

RESULTADOS		
Meta Anual Equivalente	Color del Semáforo	Observaciones
0.000	ROJO	Durante el trimestre en mención, se tenía proyectado a un estudiante para el programa Mexprotec; sin embargo, pese a la capacitación éstos no cumplieron todos los requisitos para su participación en intercambio internacional. De igual forma, se presentaron restricciones a nivel federal en el patrocinio del programa.


 IC. LIZETTE ALONZO NOVELO
 DIRECTORA DE VINCULACIÓN


 MTRA. MARCELA ROSINA GOMEZ KU
 DIRECTORA DE PLANEACIÓN Y EVALUACIÓN


 LIC. TAREK SCANDAR MATTAR MOGU
 RECTO

Elaboró

Revisó

Autorizó





GOBIERNO DEL ESTADO DE QUINTANA ROO
 FORMATO EVALUATORIO PROGRAMÁTICO DEL SIPPRES FESIPPRES-01

INDICADORES

TRIMESTRE			
1	2	3	4

FECHA
18/10/2023

INSTITUCIÓN: 2112110310 - Universidad Tecnológica de la Riviera Maya
PROGRAMA PRESUPUESTARIO: E027 - Educación Superior
UNIDAD RESPONSABLE: 1310-1403 - Dirección de Vinculación
ACTIVIDAD: F.P.C04.A03 - Organización y participación en eventos académicos, graduaciones, culturales, artísticos y deportivos, enfocados en programas nacionales e internacionales.

IDENTIFICACIÓN DEL INDICADOR

Indicador	C04A03 - Porcentaje de Eventos Organizados por la UTRM o de participación durante el año.
-----------	---

VARIABLES

NUMERADOR	Número de eventos realizados durante el año	Unidad de Medida del Numerador	433 - Evento Realizado
DENOMINADOR	Número de eventos programados en el año	Unidad de Medida del Denominador	435 - Evento Calendarizado

METAS

Linea Base	Año Meta	Meta Programada en el Año	Tipo de Meta	Comportamiento del Indicador hacia la Meta	Tipo de Método	Semaforización					
						Verde	Amarillo	Rojo			
Año: 2016											
Valor: 100.000	2023	100.000	ACUMULATIVA	ASCENDENTE	PORCENTAJE	95.000	105.000	90.000	94.999	89.999	105.000

Variable	Calendario Programado												
	Enero	Febrero	Marzo	Abril	Mayo	Junio	Julio	Agosto	Septiembre	Octubre	Noviembre	Diciembre	Total
NUMERADOR	1.000	2.000	3.000	3.000	5.000	4.000	3.000	4.000	5.000	4.000	3.000	8.000	45.000
DENOMINADOR	1.000	2.000	3.000	3.000	5.000	4.000	3.000	4.000	5.000	4.000	3.000	8.000	45.000

Variable	Calendario Modificado												
	Enero	Febrero	Marzo	Abril	Mayo	Junio	Julio	Agosto	Septiembre	Octubre	Noviembre	Diciembre	Total
NUMERADOR	1.000	2.000	3.000	3.000	5.000	4.000	3.000	4.000	5.000	4.000	3.000	8.000	45.000

IC. LIZETTE ALONZO NOVELO
 DIRECTORA DE VINCULACIÓN


MTRA. MARCELA ROSINA GOMEZ KU
 DIRECTORA DE PLANEACIÓN Y EVALUACIÓN

LIC. TAREK SCANDAR MATTAR MOGU
 RECTO

Elaboró

Revisó

Autorizó





GOBIERNO DEL ESTADO DE QUINTANA ROO
 FORMATO EVALUATORIO PROGRAMÁTICO DEL SIPPRES FESIPPRES-01

INDICADORES

TRIMESTRE			
1	2	3	4

FECHA
18/10/2023

Variable	Calendario Modificado												
	Enero	Febrero	Marzo	Abril	Mayo	Junio	Julio	Agosto	Septiembre	Octubre	Noviembre	Diciembre	Total
DENOMINADOR	1.000	2.000	3.000	3.000	5.000	4.000	3.000	4.000	5.000	4.000	3.000	8.000	45.000

Variable	Calendario Ejecutado												
	Enero	Febrero	Marzo	Abril	Mayo	Junio	Julio	Agosto	Septiembre	Octubre	Noviembre	Diciembre	Total
NUMERADOR	1.000	2.000	3.000	3.000	5.000	4.000	3.000	4.000	5.000	0.000	0.000	0.000	30.000
DENOMINADOR	1.000	2.000	3.000	3.000	5.000	4.000	3.000	4.000	5.000	1.000	1.000	1.000	30.000

AVANCES PROGRAMÁTICOS								VARIACIÓN	
Trimestral			Acumulado					Trimestral	
Modificado	Ejecutado	Nivel de Cumplimiento	Modificado		Ejecutado		Nivel de Cumplimiento	Numerador	Denominador
abs	abs	%	abs	%	abs	%	%	%	%
100.000	100.000	100.000	100.000	100.000	100.000	100.000	100.000	0.000	0.000
								Observaciones	
								Sin variación	

RESULTADOS		
Meta Anual Equivalente	Color del Semáforo	Observaciones
100.000	VERDE	

LIC. LIZETTE ALONZO NOVELO
 DIRECTORA DE VINCULACIÓN

MTRA. MARCELA ROSINA GOMEZ KU
 DIRECTORA DE PLANEACIÓN Y EVALUACIÓN

LIC. TAREK SCANDAR MAFFAR MOGU
 RECTO

Elaboró

Revisó

Autorizó



INDICADORES

TRIMESTRE			
1	2	3	4

FECHA
18/10/2023

INSTITUCIÓN: 2112110310 - Universidad Tecnológica de la Riviera Maya
 PROGRAMA PRESUPUESTARIO: E027 - Educación Superior
 UNIDAD RESPONSABLE: 1310-1403 - Dirección de Vinculación
 ACTIVIDAD: F.P.C04.A04 - Fortalecimiento del programa de certificación de competencias laborales y profesionales.

IDENTIFICACIÓN DEL INDICADOR

Indicador: C04A04 - Porcentaje de participantes certificados

VARIABLES

NUMERADOR	Número de participantes que obtuvieron certificación	Unidad de Medida del Numerador	62 - Alumno Acreditado
DENOMINADOR	Número de participantes inscritos en programas de certificación	Unidad de Medida del Denominador	75 - Alumno Participante

METAS

Linea Base	Año Meta	Meta Programada en el Año	Tipo de Meta	Comportamiento del Indicador hacia la Meta	Tipo de Método	SemafORIZACIÓN							
						Verde		Amarillo		Rojo			
Año:	2016												
Valor:	60.000	2023	90.909	ACUMULATIVA	ASCENDENTE	PORCENTAJE	86.364	95.455	81.818	86.363	81.817	95.455	

Variable	Calendario Programado												
	Enero	Febrero	Marzo	Abril	Mayo	Junio	Julio	Agosto	Septiembre	Octubre	Noviembre	Diciembre	Total
NUMERADOR	0.000	0.000	0.000	37.000	41.000	0.000	0.000	78.000	32.000	0.000	0.000	52.000	240.000
DENOMINADOR	1.000	1.000	1.000	41.000	45.000	1.000	1.000	86.000	35.000	1.000	1.000	57.000	264.000

Variable	Calendario Modificado												
	Enero	Febrero	Marzo	Abril	Mayo	Junio	Julio	Agosto	Septiembre	Octubre	Noviembre	Diciembre	Total
NUMERADOR	0.000	0.000	0.000	37.000	41.000	0.000	0.000	78.000	32.000	0.000	0.000	52.000	240.000

IC. LIZETTE ALONZO NOVELO

DIRECTORA DE VINCULACIÓN

laboró

MTRA. MARCELA ROSINA GOMEZ KU

DIRECTORA DE PLANEACIÓN Y EVALUACIÓN

Revisó

LIC. TAREK SCANDAR MATTAR MOGU

RECTO

Autorizó



GOBIERNO DEL ESTADO DE QUINTANA ROO
 FORMATO EVALUATORIO PROGRAMÁTICO DEL SIPPRES FESIPPRES-01

INDICADORES

TRIMESTRE			
1	2	3	4


FECHA
18/10/2023


Variable	Calendario Modificado												Total
	Enero	Febrero	Marzo	Abril	Mayo	Junio	Julio	Agosto	Septiembre	Octubre	Noviembre	Diciembre	
DENOMINADOR	1.000	1.000	1.000	41.000	45.000	1.000	1.000	86.000	35.000	1.000	1.000	57.000	264.000

Variable	Calendario Ejecutado												Total
	Enero	Febrero	Marzo	Abril	Mayo	Junio	Julio	Agosto	Septiembre	Octubre	Noviembre	Diciembre	
NUMERADOR	0.000	0.000	0.000	33.000	65.000	0.000	0.000	0.000	57.000	0.000	0.000	0.000	155.000
DENOMINADOR	1.000	1.000	1.000	33.000	80.000	1.000	1.000	1.000	60.000	1.000	1.000	1.000	173.000

AVANCES PROGRAMÁTICOS									VARIACIÓN	
Trimestral			Acumulado						Trimestral	
Modificado	Ejecutado	Nivel de Cumplimiento	Modificado		Ejecutado		Nivel de Cumplimiento	Numerador	Denominador	
abs	abs	%	abs	%	abs	%	%	%	%	
90.909	95.000	104.500	90.821	99.903	89.595	98.555	98.650	-48.182	-50.4	
									Observaciones	
									Sin variación	

RESULTADOS		
Meta Anual Equivalente	Color del Semáforo	Observaciones
95.000	VERDE	


 IC. LIZETTE ALONZO NOVELO
 DIRECTORA DE VINCULACIÓN


 MTRA. MARCELA ROSINA GOMEZ KU
 DIRECTORA DE PLANEACIÓN Y EVALUACIÓN


 LIC. TAREK SCANDAR MATTAR MOGU
 RECTO

Elaboró

Revisó

Autorizó





GOBIERNO DEL ESTADO DE QUINTANA ROO
 FORMATO EVALUATORIO PROGRAMÁTICO DEL SIPPRES FESIPPRES-01
 INDICADORES

TRIMESTRE			
1	2	3	4

FECHA
18/10/2023

INSTITUCIÓN: 2112110310 - Universidad Tecnológica de la Riviera Maya
 PROGRAMA PRESUPUESTARIO: E027 - Educación Superior
 UNIDAD RESPONSABLE: 1310-1402 - Dirección Académica
 ACTIVIDAD: F.P.C05.A02 - Fortalecimiento del desarrollo del capital humano.

IDENTIFICACIÓN DEL INDICADOR	
Indicador	C05A02 - Porcentaje de participantes (colaboradores de la UTRM) en los programas de capacitación y certificación de competencias Modelo BIS

VARIABLES			
NUMERADOR	Número de participates que concluyeron con la capacitación	Unidad de Medida del Numerador	789 - Personal Capacitado
DENOMINADOR	Número total de participantes inscritos	Unidad de Medida del Denominador	786 - Personal

METAS													
Línea Base	Año Meta	Meta Programada en el Año	Tipo de Meta	Comportamiento del Indicador hacia la Meta	Tipo de Método	Semaforización							
						Verde		Amarillo		Rojo			
Año:	2022												
Valor:	87.037	2023	80.000	ACUMULATIVA	ASCENDENTE	PORCENTAJE	76.000	84.000	72.000	75.999	71.999	84.001	

Variable	Calendario Programado												
	Enero	Febrero	Marzo	Abril	Mayo	Junio	Julio	Agosto	Septiembre	Octubre	Noviembre	Diciembre	Total
NUMERADOR	0.000	0.000	0.000	0.000	0.000	0.000	25.000	0.000	0.000	0.000	0.000	15.000	40.000
DENOMINADOR	1.000	1.000	1.000	1.000	1.000	1.000	30.000	1.000	1.000	1.000	1.000	20.000	50.000

Variable	Calendario Modificado												
	Enero	Febrero	Marzo	Abril	Mayo	Junio	Julio	Agosto	Septiembre	Octubre	Noviembre	Diciembre	Total
NUMERADOR	0.000	0.000	0.000	0.000	0.000	0.000	25.000	0.000	0.000	0.000	0.000	15.000	40.000

LIC. FIBY JESÚS KANTON CARRANZA
 ENCARGADA DE LA DIRECCIÓN ACADEMICA


PA
 MTRA. MARCELA ROSINA GOMEZ KU
 DIRECTORA DE PLANEACIÓN Y EVALUACIÓN

[Signature]
 LIC. TAREK SCANDAR MATTAR MOGUEL
 RECTOR.

Elaboró

Revisó

Autorizó





GOBIERNO DEL ESTADO DE QUINTANA ROO
FORMATO EVALUATORIO PROGRAMÁTICO DEL SIPPRES FESIPPRES-01
INDICADORES

TRIMESTRE			
1	2	3	4

FECHA
18/10/2023

Variable	Calendario Modificado												Total	
	Enero	Febrero	Marzo	Abril	Mayo	Junio	Julio	Agosto	Septiembre	Octubre	Noviembre	Diciembre		
DENOMINADOR	1.000	1.000	1.000	1.000	1.000	1.000	1.000	30.000	1.000	1.000	1.000	1.000	20.000	50.000

Variable	Calendario Ejecutado												Total	
	Enero	Febrero	Marzo	Abril	Mayo	Junio	Julio	Agosto	Septiembre	Octubre	Noviembre	Diciembre		
NUMERADOR	0.000	0.000	0.000	0.000	0.000	0.000	0.000	0.000	29.000	0.000	0.000	0.000	0.000	29.000
DENOMINADOR	1.000	1.000	1.000	1.000	1.000	1.000	1.000	1.000	34.000	1.000	1.000	1.000	1.000	34.000

AVANCES PROGRAMÁTICOS							VARIACIÓN		
Trimestral			Acumulado				Trimestral		
Modificado	Ejecutado	Nivel de Cumplimiento	Modificado		Ejecutado		Nivel de Cumplimiento	Numerador	Denominador
abs	abs	%	abs	%	abs	%	%	%	%
83.333	85.294	102.353	83.333	104.167	85.294	106.618	102.353	16.000	13.333
Observaciones									
Participaron 4 profesores más de lo proyectado.									

RESULTADOS		
Meta Anual Equivalente	Color del Semáforo	Observaciones
81.882	VERDE	

LIC. FIBY JESÚS KANTÚN CARRANZA
 ENCARGADA DE LA DIRECCIÓN ACADÉMICA

Elaboró

MTRA. MARCELA ROSINA GOMEZ KU
 DIRECTORA DE PLANEACIÓN Y EVALUACIÓN

Revisó

LIC. TAREK SCANDAR MATTAR MOGUEL
 RECTOR.

Autorizó

