

UNIVERSIDAD TECNOLÓGICA DE LA RIVIERA MAYA

CONTENIDO

INTRODUCCIÓN

1 INFORMACIÓN CONTABLE

- 1.1 Estado de Situación Financiera
- 1.2 Estado de Actividades
- 1.3 Estado de Variación en la Hacienda Pública
- 1.4 Estado de Cambios en la Situación Financiera
- 1.5 Estado de Flujos de Efectivo
- 1.6 Estado Analítico del Activo
- 1.7 Estado Analítico de la Deuda y Otros Pasivos
- 1.8 Informe sobre Pasivos Contingentes
- 1.9 Notas a los Estados Financieros

2 INFORMACIÓN PRESUPUESTARIA

- 2.1 Estado analítico de ingresos
 - 2.1.1 Análisis y evolución de los ingresos presupuestarios
- 2.2 Estados analíticos del ejercicio del Presupuesto de Egresos 2020
 - 2.2.1 Estado analítico del ejercicio del Presupuesto de Egresos por Objeto del gasto
 - 2.2.2 Estado analítico del ejercicio del Presupuesto de Egresos en clasificación Económica
 - 2.2.3 Estado analítico del ejercicio del Presupuesto de Egresos en clasificación Administrativa
 - 2.2.4 Estado analítico del ejercicio del Presupuesto de Egresos en clasificación Funcional
 - 2.2.5 Endeudamiento Neto
 - 2.2.6 Intereses de la Deuda
 - 2.2.7 Indicadores de Postura Fiscal
- 2.3 Análisis del Ejercicio del Presupuesto de Egresos.
 - 2.3.1 Presupuesto aprobado y adecuaciones.
 - 2.3.2 Ejercicio del Presupuesto de Egresos 2020.

3 INFORMACIÓN PROGRAMÁTICA

- 3.1 Gasto por Categoría programática
 - 3.1.1 Programas Presupuestarios
 - 3.1.2 Análisis del Ejercicio del Presupuesto de Egresos, por Clasificación Funcional Programática
- 3.2 Indicadores para resultados

- 3.2.1 Principales Indicadores por programa, función y objetivo estratégico
- 3.2.2 Principales Indicadores de Programas Presupuestarios
- 3.2.3 Principales Acciones y Resultados de la gestión de Programas Presupuestarios
 - 3.2.3.1 De los programas y actividades institucionales
 - 3.2.3.2 De los programas y Proyectos Destinados a la Atención de la Igualdad de Hombres y Mujeres
 - 3.2.3.2.1 De los programas orientados a la atención de la Perspectiva de Género.
 - 3.2.3.2.2 De los programas orientados a la atención de los Derechos de las Niñas, Niños y Adolescentes.

4 ANEXOS

- Formatos referidos por la Ley de Disciplina Financiera de las Entidades Federativas y Municipios.
- Guía de cumplimiento de la Ley de Disciplina Financiera de las Entidades Federativas y los Municipios.
- Relación de las cuentas bancarias productivas específicas en las cuales se depositen los recursos federales transferidos.
- Relación de esquemas bursátiles y de coberturas financieras.
- Relación de bienes que componen el patrimonio del ente público (enlace web donde está publicado).
- Ingresos por aportaciones especiales federales.
- Gastos por aportaciones especiales federales.
- Estado presupuestario de ingresos y egresos.
- Estados analíticos comparativos de ingresos presupuestarios.
- Estados analíticos comparativos del ejercicio del Presupuesto de Egresos.
 - Estado analítico del ejercicio del Presupuesto de Egresos por Objeto del gasto
 - Estado analítico del ejercicio del Presupuesto de Egresos en clasificación por Tipo de Gasto.
 - Estado analítico del ejercicio del Presupuesto de Egresos en clasificación Administrativa
 - Estado analítico del ejercicio del Presupuesto de Egresos en clasificación Funcional

Estado analítico de Avance Financiero de Programas y Proyectos de Inversión.

INTRODUCCIÓN

El Programa Institucional de la Universidad Tecnológica de la Riviera Maya, establece el marco de referencia para su consolidación durante el periodo 2016-2022, donde a partir de un proceso participativo de planificación estratégica se elaboró el diagnóstico del contexto de la organización, así como la identificación de sus fortalezas y debilidades para el establecimiento de la visión al 2022 y sus objetivos estratégicos que dan la claridad del rumbo a seguir. Asimismo, se amplió la misión para el pleno desarrollo de las funciones universitarias; se establecieron los principios de la Institución que norman su comportamiento en el ejercicio de políticas, estrategias, líneas de acción, procesos y programas.

MISIÓN

Formar profesionales bilingües e innovadores, con sólida preparación tecnológica, enfoque global y sustentable; pertinente con las necesidades de los sectores productivo y social. Realizar investigación científica, desarrollo y transferencia tecnológica e innovación; así como extender los servicios universitarios y difundir la cultura para contribuir al desarrollo integral del entorno; con especial énfasis en la Riviera Maya y en el estado de Quintana Roo.

VISIÓN

En el año 2021 la Universidad Tecnológica de la Riviera Maya es reconocida por la calidad y pertinencia de su educación superior bilingüe, sustentable e internacional. Formar profesionales promoviendo el aprendizaje autónomo y competencias certificables, para lo cual impulsa el aprovechamiento del desarrollo y transferencia tecnológica e innovación para responder a los desafíos globales. Cuenta con cooperación académica nacional e internacional que permiten la investigación científica, la movilidad estudiantil y docente, la divulgación del conocimiento, la inmersión cultural y la extensión de servicios.

OBJETIVOS

Asegurar, en el 2022, la oferta de todos los programas educativos de buena calidad, de nivel TSU y licenciatura, en la modalidad Bilingüe Internacional Sustentable (BIS).

1 INFORMACIÓN CONTABLE

1.1 ESTADO DE SITUACIÓN FINANCIERA

UNIVERSIDAD TECNOLÓGICA DE LA RIVIERA MAYA ESTADO DE SITUACIÓN FINANCIERA Al 31 de diciembre de 2020 y al 31 de diciembre de 2019 (Miles de pesos)					
Concepto	2020	2019	Concepto	2020	2019
Activo			Pasivo		
Activo circulante			Pasivo circulante		
Efectivo y equivalentes	2,842	4,167	Cuentas por pagar a corto plazo	15,246	10,718
Derechos a recibir efectivo o equivalentes	14,634	8,459	Documentos por pagar a corto plazo	0	0
	922	671	Porción a corto plazo de la deuda pública a largo plazo	0	0
Derechos a recibir bienes o servicios			Títulos y valores a corto plazo	0	0
Inventarios	0	0	Pasivos diferidos a corto plazo	0	0
Almacenes	0	0	Fondos y bienes de terceros en garantía y/o administración a corto plazo	0	0
Estimación por pérdida o deterioro de activos circulantes	0	0	Provisiones a corto plazo	0	0
Otros activos circulantes	0	0	Otros pasivos a corto plazo	574	574
Total de activos circulantes	18,398	13,297	Total de pasivos circulantes	15,820	11,292
Activo no circulante			Pasivo no circulante		
Inversiones financieras a largo plazo	0	0	Cuentas por pagar a largo plazo	0	0
Derechos a recibir efectivo o equivalentes a largo plazo	0	0	Documentos por pagar a largo plazo	0	0
Bienes inmuebles, infraestructura y construcciones en proceso	86,218	86,218	Deuda pública a largo plazo	0	0
Bienes muebles	31,445	30,568	Pasivos diferidos a largo plazo	0	0
	965	965	Fondos y bienes de terceros en garantía y/o en administración a largo plazo	0	0
Activos intangibles			Provisiones a largo plazo	0	0
Depreciación, deterioro y amortización acumulada de bienes	-24,885	-20,856			
Activos diferidos	0	0	Total de pasivos no circulantes	0	0
Estimación por pérdida o deterioro de activos no circulantes	0	0	Total del pasivo	15,820	11,292
Otros activos no circulantes	0	0	Hacienda pública/patrimonio		
			Hacienda pública/patrimonio contribuido		
			Aportaciones	122,200	122,200
			Donaciones de capital	0	0
			Actualización de la hacienda pública/patrimonio	0	0
			Hacienda pública/patrimonio generado	-25,880	-23,300
			Resultados del ejercicio	-2,580	-5,573
			(Ahorro/desahorro)		
			Resultados de ejercicios anteriores	-23,300	-17,727
			Revalúos	0	0
			Reservas	0	0
			Rectificaciones de resultados de ejercicios anteriores	0	0
			Exceso o insuficiencia en la actualización de la hacienda pública/patrimonio	0	0
			Resultado por posición monetaria	0	0
			Resultado por tenencia de activos no monetarios	0	0
Total de activos no circulante	93,742	96,895	Total hacienda pública/patrimonio	96,320	98,900
Total del activo	112,140	110,192	Total del pasivo y hacienda pública/patrimonio	112,140	110,192

"Bajo protesta de decir verdad declaramos que los Estados Financieros y sus notas, son razonablemente correctos y son responsabilidad del emisor".

DIRECTOR DE ADMINISTRACIÓN Y FINANZAS

LIC. LUIS ALBERTO PANTOJA BLEE

RECTOR

LIC. TAREK SCANDAR MATTAR MOGUEL

1.2 ESTADO DE ACTIVIDADES FINANCIERA

UNIVERSIDAD TECNOLÓGICA DE LA RIVIERA MAYA ESTADO DE ACTIVIDADES Del 1 de Enero al 31 de Diciembre de 2020 y Ejercicio Fiscal 2019 (Miles de pesos)		
Concepto	2020	2019
INGRESOS Y OTROS BENEFICIOS		
Ingresos de la gestión:	2,930	3,683
Impuestos	0	0
Cuotas y aportaciones de seguridad social	0	0
Contribuciones de mejoras	0	0
Derechos	0	0
Producto	0	0
Aprovechamientos	0	0
Ingresos por venta de bienes y prestación de servicios	2,930	3,683
Participaciones, aportaciones, Convenios, Incentivos Derivados de la Colaboración Fiscal, Fondos Distintos de Aportaciones, Transferencias, Asignaciones, Subsidios y Subvenciones, y Pensiones y Jubilaciones	50,335	51,194
Participaciones, Aportaciones, Convenios, Incentivos derivados de la colaboración fiscal y fondos distintos de Aportaciones	0	0
Transferencia, asignaciones, subsidios y subvenciones, y Pensiones y Jubilaciones	50,335	51,194
Otros ingresos y beneficios	1	0
Ingresos financieros	1	0
Incremento por variación de inventarios	0	0
Disminución del exceso de estimaciones por pérdida o deterioro u obsolescencia	0	0
Disminución del exceso de provisiones	0	0
Otros ingresos y beneficios varios	0	0
Total de ingresos y otros beneficios	53,266	54,877
GASTOS Y OTRAS PÉRDIDAS		
Gastos de funcionamiento	49,312	56,270
Servicios personales	36,532	38,327
Materiales y suministros	2,517	4,348
Servicios generales	10,263	13,595
Transferencia, asignaciones, subsidios y otras ayudas	0	0
Transferencias internas y asignaciones al sector público	0	0
Transferencias al resto del sector público	0	0
Subsidios y subvenciones	0	0
Ayudas sociales	0	0
Pensiones y jubilaciones	0	0
Transferencias a fideicomisos, mandatos y contratos análogos	0	0
Transferencias a la seguridad social	0	0
Donativos	0	0
Transferencias al exterior	0	0
Participaciones y aportaciones	0	0
Participaciones	0	0
Aportaciones	0	0
Convenios	0	0
Intereses, comisiones y otros gastos de la deuda pública	0	0
Intereses de la deuda pública	0	0
Comisiones de la deuda pública	0	0
Gastos de la deuda pública	0	0
Costo por coberturas	0	0
Apoyos financieros	0	0
Otros gastos y pérdidas extraordinarias	6,533	4,180
Estimaciones, depreciaciones, deterioros, obsolescencia y amortizaciones	4,029	4,180
Provisiones	0	0
Disminución de inventarios	0	0
Aumento por insuficiencia de estimaciones por pérdida o deterioro y obsolescencia	0	0
Aumento por insuficiencia de provisiones	0	0
Otros gastos	2,504	0
Inversión pública	0	0
Inversión pública no capitalizable	0	0
Total de gastos y otras pérdidas	55,845	60,450
RESULTADOS DEL EJERCICIO (AHORRO/DESAHORRO)	-2,579	-5,573

"Bajo protesta de decir verdad declaramos que los Estados Financieros y sus notas, son razonablemente correctos y son responsabilidad del emisor".

DIRECTOR DE ADMINISTRACIÓN Y FINANZAS

LIC. LUIS ALBERTO PANTOJA BLEE

RECTOR

LIC. TAREK SCANDAR MATTAR MOGUEL

1.3 ESTADO DE VARIACIÓN EN LA HACIENDA PÚBLICA FINANCIERA

UNIVERSIDAD TECNOLÓGICA DE LA RIVIERA MAYA ESTADO DE VARIACION EN LA HACIENDA PÚBLICA Del 1 de Enero al 31 de Diciembre de 2020 (Miles de pesos)					
Concepto	Hacienda pública/patrimonio o contribuido	Hacienda pública/patrimonio generado de ejercicio anteriores	Hacienda pública/patrimonio generado del ejercicio	Exceso o Insuficiencia en la Actualización de la Hacienda Pública / Patrimonio	Total
Hacienda Pública / Patrimonio Contribuido Neto de 2019	122,201	0	0	0	122,201
Aportaciones	122,201	0	0	0	122,201
Donaciones de capital	0	0	0	0	0
Actualización de la hacienda pública/patrimonio	0	0	0	0	0
Hacienda Pública / Patrimonio Generado Neto de 2019	0	-17,728	-5,573	0	-23,301
Resultados del ejercicio (ahorro/desahorro)	0	0	-5,573	0	-5,573
Resultados de ejercicios anteriores	0	-17,728	0	0	-17,728
Revalúos	0	0	0	0	0
Reservas	0	0	0	0	0
Rectificaciones de Resultados de Ejercicios Anteriores	0	0	0	0	0
Exceso o Insuficiencia en la Actualización de la Hacienda Pública / Patrimonio Neto de 2019	0	0	0	0	0
Resultado por Posición Monetaria	0	0	0	0	0
Resultado por Tenencia de Activos no Monetarios	0	0	0	0	0
Hacienda Pública / Patrimonio Neto Final de 2019	122,201	-17,728	-5,573	0	98,900
Cambios en la Hacienda Pública / Patrimonio Contribuido Neto de 2020	0	0	0	0	0
Aportaciones	0	0	0	0	0
Donaciones de capital	0	0	0	0	0
Actualización de la hacienda pública/patrimonio	0	0	0	0	0
Variaciones de la Hacienda Pública / Patrimonio Generado Neto de 2020	0	-5,572	2,994	0	-2,578
Resultados del ejercicio (ahorro/desahorro)	0	0	-2,579	0	-2,579
Resultados de ejercicios anteriores	0	-5,572	5,573	0	1
Revalúos	0	0	0	0	0
Reservas	0	0	0	0	0
Rectificaciones de Resultados de Ejercicios Anteriores	0	0	0	0	0
Cambios en el Exceso o Insuficiencia en la Actualización de la Hacienda Pública / Patrimonio Neto de 2020	0	0	0	0	0
Resultado por Posición Monetaria	0	0	0	0	0
Resultado por Tenencia de Activos no Monetarios	0	0	0	0	0
Hacienda Pública / Patrimonio Neto Final de 2020	122,201	-23,300	-2,579	0	96,322

"Bajo protesta de decir verdad declaramos que los Estados Financieros y sus notas, son razonablemente correctos y son responsabilidad del emisor".

DIRECTOR DE ADMINISTRACIÓN Y FINANZAS

LIC. LUIS ALBERTO PANTOJA BLEE

RECTOR

LIC. TAREK SCANDAR MATAR MOGUEL

1.4 ESTADO DE CAMBIOS EN LA SITUACIÓN FINANCIERA

UNIVERSIDAD TECNOLÓGICA DE LA RIVIERA MAYA ESTADO DE CAMBIOS EN LA SITUACIÓN FINANCIERA Del 1 de Enero al 31 de Diciembre de 2020 (Miles de pesos)		
Activo	Origen	Aplicación
Activo circulante	1,325	6,427
Efectivo y equivalentes	1,325	0
Derechos a recibir efectivo o equivalentes	0	6,175
Derechos a recibir bienes o servicios	0	252
Inventarios	0	0
Almacenes	0	0
Estimación por pérdida o deterioro de activos circulantes	0	0
Otros activos circulantes	0	0
Activo no circulante	4,029	877
Inversiones financieras a largo plazo	0	0
Derechos a recibir efectivo o equivalentes a largo plazo	0	0
Bienes inmuebles, infraestructura y construcciones en proceso	0	0
Bienes muebles	0	877
Activos intangibles	0	0
Depreciación, deterioro y amortización acumulada de bienes	0	0
Activos diferidos	0	0
Estimación por pérdida o deterioro de activos no circulantes	4,029	0
Otros activos no circulantes	0	0
Pasivo		
Pasivo circulante	4,528	0
Cuentas por pagar a corto plazo	4,528	0
Documentos por pagar a corto plazo	0	0
Porción a corto plazo de la deuda pública a largo plazo	0	0
Títulos y valores a corto plazo	0	0
Pasivos diferidos a corto plazo	0	0
Fondos y bienes de terceros en garantía y/o administración a corto plazo	0	0
Provisiones a corto plazo	0	0
Otros pasivos a corto plazo	0	0
Pasivo no circulante	0	0
Cuentas por pagar a largo plazo	0	0
Documentos por pagar a largo plazo	0	0
Deuda pública a largo plazo	0	0
Pasivos diferidos a largo plazo	0	0
Fondos y bienes de terceros en garantía y/o en administración a largo plazo	0	0
Provisiones a largo plazo	0	0
Hacienda pública/patrimonio		
Hacienda pública/patrimonio contribuido	0	0
Aportaciones	0	0
Donaciones de capital	0	0
Actualización de la hacienda pública/patrimonio	0	0
Hacienda pública/patrimonio generado		
Resultados del ejercicio (ahorro/desahorro)	2,994	5,572
Resultados de ejercicios anteriores	2,994	0
Revalúos	0	5,572
Reservas	0	0
Rectificaciones de resultados de ejercicios anteriores	0	0
Exceso o insuficiencia en la actualización de la hacienda pública/patrimonio	0	0
Resultado por posición monetaria	0	0
Resultado por tenencia de activos no monetarios	0	0

VERIFICACIÓN DE ORIGENES Y APLICACIONES

"Bajo protesta de decir verdad declaramos que los Estados Financieros y sus notas, son razonablemente correctos y son responsabilidad del emisor".

DIRECTOR DE ADMINISTRACIÓN Y FINANZAS

LIC. LUIS ALBERTO PANTOJA BLEE

RECTOR

LIC. TAREK-SCANDAR MATTAR MOGUEL

1.5 ESTADO DE FLUJOS DE EFECTIVO

UNIVERSIDAD TECNOLÓGICA DE LA RIVIERA MAYA ESTADO DE FLUJOS DE EFECTIVO Del 1 de Enero al 31 de Diciembre de 2020 y Ejercicio Fiscal 2019 (Miles de pesos)		
Concepto	2020	2019
Flujos de efectivo de las actividades de operación		
Origen	53,265	54,877
Impuestos	0	-
Cuotas y aportaciones de seguridad social	0	-
Contribuciones de mejoras	0	-
Derechos	0	-
Productos	0	-
Aprovechamientos	0	-
Ingresos por venta de bienes y servicios	2,930	3,683
Ingresos no comprendidos en las fracciones de la ley de ingresos causados en ejercicios fiscales anteriores	0	-
pendientes de liquidación o pago		
Participaciones, Aportaciones, Convenios, Incentivos derivados de la colaboración fiscal y fondos distintos de Aportaciones	50,335	-
Transferencia, asignaciones, subsidios y subvenciones, y Pensiones y Jubilaciones	0	51,194
Otros orígenes de operación	0	-
Aplicación	49,312	56,269
Servicios personales	36,532	38,327
Materiales y suministros	2,517	4,348
Servicios generales	10,263	13,595
Transferencias internas y asignaciones al sector público	0	-
Transferencias al resto del sector público	0	-
Subsidios y subvenciones	0	-
Ayudas sociales	0	-
Pensiones y jubilaciones	0	-
Transferencias a fideicomisos, mandatos y contratos análogos	0	-
Transferencias a la seguridad social	0	-
Donativos	0	-
Transferencias al exterior	0	-
Participaciones	0	-
Aportaciones	0	-
Convenios	0	-
Otras aplicaciones de operación	0	-
Flujos netos de efectivo por actividades de operación	3,953	-1,392
Flujos de efectivo de las actividades de inversión		
Origen	1,590	11,292
Bienes inmuebles, infraestructura y construcciones en proceso	0	-
Bienes muebles	0	-
Otros orígenes de inversión	1,590	11,292
Aplicación	4,364	110,206
Bienes inmuebles, infraestructura y construcciones en proceso	0	86,218
Bienes muebles	876	30,568
Otras aplicaciones de inversión	3,488	-6,580
Flujos netos de efectivo por actividades de inversión	-2,774	-98,914
Flujo de efectivo de las actividades de financiamiento		
Origen	0	104,473
Endeudamiento neto	0	-
Interno	0	-
Externo	0	-
Otros Orígenes de Financiamiento	0	104,473
Aplicación	2,504	
Servicios de la deuda	0	-
Interno	0	-
Externo	0	-
Otras aplicaciones de financiamiento	2,504	-
Flujos netos de efectivo por actividades de financiamiento	-2,504	104,473
Incremento/disminución neta en el efectivo y equivalentes al efectivo	-1,325	4,167
Efectivo y equivalentes al efectivo al inicio del ejercicio	4,167	-
Efectivo y equivalentes al efectivo al final del ejercicio	2,842	4,167

"Bajo protesta de decir verdad declaramos que los Estados Financieros y sus notas, son razonablemente correctos y son responsabilidad del emisor".

DIRECTOR DE ADMINISTRACIÓN Y FINANZAS

LIC. LUIS ALBERTO PANTOJA BLEE

RECTOR

LIC. TÁREK SCANDAR MAHAR MOGUEL

1.6 ESTADO ANALÍTICO DEL ACTIVO

UNIVERSIDAD TECNOLÓGICA DE LA RIVIERA MAYA ESTADO ANALÍTICO DE ACTIVO Del 1 de enero al 31 de diciembre de 2020 (Miles de pesos)					
Concepto	Saldo Inicial	Cargos del Periodo	Abonos del Periodo	Saldo Final	Variación del Periodo
ACTIVO	110,192	84,014	82,066	112,140	1,948
Activo circulante	13,297	87,167	82,066	18,398	5,101
Efectivo y equivalentes	4,167	75,167	76,492	2,842	-1,325
Derechos a recibir efectivo o equivalentes	8,459	10,159	3,984	14,634	6,175
Derechos a recibir bienes o servicios	671	1,841	1,590	922	251
Inventarios	0	0	0	0	0
Almacenes	0	0	0	0	0
Estimación por pérdida o deterioro de activos circulantes	0	0	0	0	0
Otros activos circulantes	0	0	0	0	0
Activo no circulante	96,895	-3,153	0	93,742	-3,153
Inversiones financieras a largo plazo	0	0	0	0	0
Derechos a recibir efectivo o equivalentes a largo plazo	0	0	0	0	0
Bienes inmuebles, infraestructura y construcciones en proceso	86,218	0	0	86,218	0
Bienes muebles	30,568	876	0	31,444	876
Activos intangibles	965	0	0	965	0
Depreciación, deterioro y amortización acumulada de bienes	-20,856	-4,029	0	-24,885	-4,029
Activos diferidos	0	0	0	0	0
Estimación por pérdida o deterioro de activos no circulantes	0	0	0	0	0
Otros activos no circulantes	0	0	0	0	0

"Bajo protesta de decir verdad declaramos que los Estados Financieros y sus notas, son razonablemente correctos y son responsabilidad del emisor".

DIRECTOR DE ADMINISTRACIÓN Y FINANZAS

LIC. LUIS ALBERTO PANTOJA BLEE

RECTOR

LIC. TAREK SCANDAR MATTAR MOGUEL

1.7 ESTADO ANALÍTICO DE LA DEUDA Y OTROS PASIVOS

UNIVERSIDAD TECNOLÓGICA DE LA RIVIERA MAYA ESTADO ANALÍTICO DE LA DEUDA Y OTROS PASIVOS Del 1 de enero al 31 de diciembre de 2020 (Miles de pesos)				
Denominación de las Deudas	Moneda de Contratación	Institución o País Acreedor	Saldo Inicial del Periodo	Saldo Final del Periodo
DEUDA PÚBLICA				
Corto plazo				
Deuda interna			0	0
Instituciones de crédito			0	0
Títulos y valores			0	0
Arrendamientos			0	0
financieros				
Deuda externa			0	0
Organismos financieros internacionales			0	0
Deuda bilateral			0	0
Títulos y valores			0	0
Arrendamientos			0	0
financieros				
Subtotal corto plazo			0	0
Largo plazo				
Deuda interna			0	0
Instituciones de crédito			0	0
Títulos y valores			0	0
Arrendamientos			0	0
financieros				
Deuda externa			0	0
Organismos financieros internacionales			0	0
Deuda bilateral			0	0
Títulos y valores			0	0
Arrendamientos			0	0
financieros				
Subtotal largo plazo			0	0
Otros pasivos	Pesos	N/A	11,292	15,820
Total deuda y otros pasivos			11,292	15,820

"Bajo protesta de decir verdad declaramos que los Estados Financieros y sus notas, son razonablemente correctos y son responsabilidad del emisor".

DIRECTOR DE ADMINISTRACIÓN Y FINANZAS

LIC. LUIS ALBERTO PANTOJA BLEE

RECTOR

LIC. TAREK SCANDAR MATTAR MOGUEL

1.8 INFORME SOBRE PASIVOS CONTINGENTES

Informe Sobre Pasivos Contingentes 1° de enero al 31 de diciembre de 2020

(SUBTEMA O SUMARIO FUTURA T OT BOOK 12 PUNTOS, COLOR: 89. 89. 89)

(Miles de pesos)

En cumplimiento a lo dispuesto en los artículos 46, fracción I, inciso f), y 52 de la Ley General de Contabilidad Gubernamental, y de conformidad con lo establecido en el capítulo VII, numeral II, inciso h) del Manual de Contabilidad Gubernamental emitido por el CONAC, el ente público informa lo siguiente:

La Universidad Tecnológica de la Riviera Maya al 31 de diciembre de 2020, no tiene pasivos contingentes que deriven de alguna obligación posible presente o futura, cuya existencia y/o realización sea incierta, y en consecuencia no le es aplicable el Informe Sobre Pasivos Contingentes.

“Firma de los responsables”

“Bajo protesta de decir verdad declaramos que los Estados Financieros y sus notas, son razonablemente correctos y son responsabilidad del emisor”.

DIRECTOR DE ADMINISTRACIÓN Y FINANZAS

LIC. LUIS ALBERTO PANTOJA BLEE

RECTOR

LIC. TAREK SCANDAR MATIAR MOGUEL

1.9 NOTAS A LOS ESTADOS FINANCIEROS

Notas a los Estados Financieros Al 31 de diciembre de 2020 y 2019 (Miles de pesos)

INTRODUCCIÓN

Con el propósito de dar cumplimiento artículo 46, fracción I, inciso g) y 49 de la Ley General de Contabilidad Gubernamental, así como a la normatividad emitida por el Consejo Nacional de Armonización Contable, primordialmente en el capítulo VII, fracción II, inciso I) de los Estados e Informes Contables, Presupuestarios, Programáticos y de los Indicadores de Postura Fiscal, del Manual de Contabilidad Gubernamental, se presentan las notas a los estados financieros al 31 de diciembre de 2019 y al 31 de diciembre de 2018, con los siguientes apartados:

Con la finalidad de que la información sea de mayor utilidad para los usuarios se presentan las notas siguientes de los rubros que así lo requieren teniendo presente los postulados de revelación suficiente e importancia relativa.

a) Notas de Desglose

I). NOTAS AL ESTADO DE SITUACIÓN FINANCIERA ACTIVO

Efectivo y Equivalentes: Recursos a corto plazo de gran liquidez que son fácilmente convertibles en importes determinados de efectivo, estando sujetos a un riesgo mínimo de cambio en su valor. Está integrada por las siguientes cuentas: Efectivo, Bancos/Tesorería, Bancos/Dependencias y Otros, Inversiones Temporales (Hasta 3 meses), Fondos con Afectación Específica, Depósitos de Fondos de Terceros en Garantía y/o Administración, Otros Efectivos y Equivalentes

Al 31 de diciembre de 2020 y al 31 de diciembre de 2019, este rubro se integra como se muestra a continuación

Concepto	2020	2019
Efectivo	73	73
Bancos/Tesorería	2,764	4,089
Depósitos de Fondos de Terceros en Garantía y/o Administración	5	5
Total	2,842	4,167

Bancos/Tesorería: Representa el monto de efectivo disponible propiedad del ente público, en instituciones bancarias.

Concepto	2020	2019
Bbva Bancomer SA	2,743	4,039
Banco Santander SA	21	21
Scotiabank Inverlat SA	0	29
Total	2,764	4,089

Derechos a Recibir Efectivo o Equivalentes: Representan los derechos de cobro originados en el desarrollo de las actividades del ente público, de los cuales se espera recibir una contraprestación representada en recursos, bienes o servicios; en un plazo menor o igual a doce meses. La integran las siguientes cuentas: Inversiones Financieras de Corto Plazo, Cuentas por Cobrar a Corto Plazo, Deudores Diversos por Cobrar a Corto Plazo, Ingresos por Recuperar a Corto Plazo, Deudores por Anticipos de la Tesorería a Corto Plazo, Préstamos Otorgados a Corto Plazo y Otros Derechos a Recibir Efectivo o Equivalentes a Corto Plazo

Al 31 de Diciembre de 2020 y al 31 de diciembre de 2019, este rubro se integra como se muestra a continuación:

Concepto	2020	2019
Deudores Diversos por Cobrar a Corto Plazo	14,629	8,455
Ingresos por Recuperar a Corto Plazo	5	5
Total	14,634	8,459

Derechos a Recibir Bienes o Servicios: Representa los anticipos entregados previo a la recepción parcial o total de bienes o prestación de servicios, que serán exigibles en un plazo menor o igual a doce meses. Se integra con las siguientes cuentas: Anticipo a Proveedores por Adquisición de Bienes y Prestación de Servicios a Corto Plazo, Anticipo a Proveedores por Adquisición de Bienes Inmuebles y Muebles a Corto Plazo, Anticipo a Proveedores por Adquisición de Bienes Intangibles a Corto Plazo, Anticipo a Contratistas por Obras Públicas a Corto Plazo y Otros Derechos a Recibir Bienes o Servicios a Corto Plazo

Al 31 de diciembre de 2020 y al 31 de diciembre de 2019, este rubro se integra como se muestra a continuación:

Concepto	2020	2019
Anticipo a Proveedores por Adquisición de Bienes y Prestación de Servicios a Corto Plazo	923	671
Total	923	671

Bienes Inmuebles, Infraestructura y Construcciones en Proceso: Representa el monto de todo tipo de bienes inmuebles, infraestructura y construcciones; así como los gastos derivados de actos de su adquisición, adjudicación, expropiación e indemnización y los que se generen por estudios de pre inversión, cuando se realicen por causas de interés público.

Al 31 de diciembre de 2020 y al 31 de diciembre de 2019, este rubro se integra como se muestra a continuación:

Concepto	2020	2019
Terrenos	20,000	20,000
Edificios no Habitacionales	66,218	66,218
Total	86,218	86,218

Bienes Muebles: Representa el monto de los bienes muebles requeridos en el desempeño de las actividades del ente público.

Al 31 de diciembre de 2020 y al 31 de diciembre de 2019, este rubro se integra como se muestra a continuación:

Concepto	2020	2019
Mobiliario y Equipo de Administración	22,971	22,242
Mobiliario y Equipo Educativo y Recreativo	1,584	1,584
Equipo e Instrumental Médico y de Laboratorio	420	420
Vehículos y Equipo de Transporte	2,542	2,542
Maquinaria, Otros Equipos y Herramientas	3,927	3,780
Total	31,444	30,568

Activos Intangibles: Representa el monto de derechos por el uso de activos de propiedad

industrial, comercial, intelectual y otros. Se integra con las siguientes cuentas: Software, Patentes, marcas y derechos, Concesiones y franquicias, Licencias y Otros activos intangibles.

Al 31 de diciembre de 2020 y al 31 de diciembre de 2019, este rubro se integra como se muestra a continuación:

Concepto	2020	2019
Software	965	965
Total	965	965

Depreciación, deterioro y amortización acumulada de bienes: Representa el monto de las depreciaciones, deterioro y amortizaciones de bienes e Intangibles, de acuerdo a los lineamientos que emita el CONAC. Integra los montos acumulados de ejercicios fiscales anteriores.

Al 31 de diciembre de 2020 y al 31 de diciembre de 2019, este rubro se integra como se muestra a continuación:

Concepto	2020	2019
Depreciación Acumulada de Bienes Muebles	-24,474	-20,516
Amortización Acumulada de Activos Intangibles	-411	-340
Total	-24,885	-20,856

PASIVO

Cuentas por pagar a corto plazo: Representa el monto de los adeudos del ente público, que deberá pagar en un plazo menor o igual a doce meses.

Al 31 de diciembre de 2020 y al 31 de diciembre de 2019, este rubro se integra como se muestra a continuación:

Concepto	2020	2019
Servicios Personales por Pagar a Corto Plazo	802	928
Proveedores por Pagar a Corto Plazo	7,585	143
Contratistas por Obras Públicas por Pagar a Corto Plazo	0	0
Participaciones y Aportaciones por Pagar a Corto Plazo	0	0
Transferencias Otorgadas por Pagar a Corto Plazo	0	0
Intereses, Comisiones y Otros Gastos de la Deuda Pública por Pagar a Corto Plazo	0	0
Retenciones y Contribuciones por Pagar a Corto Plazo	6,618	9,406
Devoluciones de la Ley de Ingresos por Pagar a Corto Plazo	0	0
Otras Cuentas por Pagar a Corto Plazo	816	814
Total	15,821	11,292

II). NOTAS AL ESTADO DE ACTIVIDADES

INGRESOS Y OTROS BENEFICIOS: Representa el importe de los ingresos y otros beneficios del ente público provenientes de ingresos de gestión, participaciones, aportaciones, convenios, incentivos derivados de la colaboración fiscal, fondos distintos de aportaciones, transferencias, asignaciones, subsidios y subvenciones, pensiones y jubilaciones, y otros ingresos y beneficios.

Al 31 de diciembre de 2020 y al 31 de diciembre de 2019, este rubro se integra como se muestra a continuación:

Ingresos	2020		2019	
	Saldo Acumulado	%	Saldo Acumulado	%
Ingresos de la gestión	2,930	5.5%	3,683	6.7%
Participaciones, Aportaciones, Convenios, Incentivos Derivados de la Colaboración Fiscal y Fondos Distintos de Aportaciones	0	0.0%	0	0.0%
Transferencias, Asignaciones, Subsidios y Subvenciones, y Pensiones y Jubilaciones	50,335	94.5%	51,194	93.3%
Otros ingresos y beneficios	1	0.0%	0	0%
Total	53,266	100.0%	54,877	100%

GASTOS Y OTRAS PÉRDIDAS: Representa el importe de los gastos y otras pérdidas del ente público, incurridos por gastos de funcionamiento, intereses, transferencias, participaciones y aportaciones otorgadas, otras pérdidas de la gestión y extraordinarias, entre otras.

La integración de los gastos del 01 de enero al 31 de diciembre de 2020 y ejercicio 2019 se presenta en el siguiente cuadro:

Egresos	2020		2019	
	Saldo Acumulado	%	Saldo Acumulado	%
Gastos de funcionamiento	49,312	88.3%	56,269	93.0%
Transferencia, asignaciones, subsidios y otras ayudas	0	0	0	0.0%
Intereses, comisiones y otros gastos de la deuda pública	0	0.0%	0	0.0%
Otros Gastos y Pérdidas Extraordinarias	6,533	11.7%	4,180	7.0%
Total	55,845	100.0%	60,450	100.0%

III). NOTAS AL ESTADO DE VARIACION EN LA HACIENDA PÚBLICA

A continuación, se muestra la variación al 31 de diciembre del 2020 del patrimonio.

CONCEPTO	2020
Rectificaciones de Resultados de ejercicios anteriores	0
Aportaciones	122,201
Resultados del Ejercicio de 2019	-5,573
Resultado de Ejercicios Anteriores	-17,728
Patrimonio al 31 de diciembre de 2019	98,900
Rectificaciones de Resultados de ejercicios anteriores	0
Aportaciones	0
Resultados del Ejercicio al 31 de diciembre de 2020	-2,579
Resultado de Ejercicios Anteriores	1
Saldo neto en la Hacienda Pública/Patrimonio al 31 de diciembre 2020	96,322

IV). NOTAS AL ESTADO DE FLUJOS DE EFECTIVO

El análisis de los saldos inicial y final que figuran en la última parte del Estado de Flujo de Efectivo en la cuenta de efectivo y equivalentes es como sigue:

Concepto	2020	2019
Flujos netos de efectivo por actividades de operación	3,954	-5,573
Flujos netos de efectivo por actividades de inversión	-2,774	-13,222
Flujos netos de efectivo por actividades de financiamiento	-2,504	16,920
Incremento/disminución neta en el efectivo y equivalentes al efectivo	-1,324	-1,874
Efectivo y equivalentes al efectivo al inicio del ejercicio	4,167	6,041
Efectivo y equivalentes al efectivo al final del ejercicio	2,843	4,167

V). CONCILIACIÓN ENTRE LOS INGRESOS PRESUPUESTARIOS Y CONTABLES, ASÍ COMO ENTRE LOS EGRESOS PRESUPUESTARIOS Y LOS GASTOS CONTABLES.

Conciliación entre los ingresos presupuestarios y contables

Universidad Tecnológica de la Riviera Maya Conciliación entre los Ingresos Presupuestarios y Contables Correspondiente del 1 de enero al 31 de Diciembre de 2020 (Pesos)	
1. Ingresos Presupuestarios	53,266
2. Más ingresos contables no presupuestarios	0
Ingresos Financieros Incremento por variación de inventarios Disminución del exceso de estimaciones por pérdida o deterioro u obsolescencia Disminución del exceso de provisiones Otros ingresos y beneficios varios Otros ingresos contables no presupuestarios	
3. Menos ingresos presupuestarios no contables	0
Aprovechamientos Patrimoniales Ingresos derivados de financiamientos Otros Ingresos presupuestarios no contables	
4. Ingresos Contables	53,266

DIRECTOR DE ADMINISTRACIÓN Y FINANZAS

LIC. LUIS ALBERTO PANTOJA BLEE

RECTOR

LIC. TAREK SCANDAR MATTAR MOGÜEL

Conciliación entre los Egresos Presupuestarios y los Gastos Contables

Universidad Tecnológica de la Riviera Maya Conciliación entre los Egresos Presupuestarios y los Gastos Contables Correspondiente del 1 de enero al 31 de Diciembre de 2020 (Pesos)	
1. Total de Egresos Presupuestarios	52,692
2. Menos Egresos Presupuestarios No Contables	876
Materias Primas y Materiales de Producción y Comercialización	0
Materiales y Suministros	0
Mobiliario y Equipo de Administración	729
Mobiliario y Equipo Educativo y Recreativo	0
Equipo e Instrumental Médico y de Laboratorio	0
Vehículos y Equipo de Transporte	0
Equipo de Defensa y Seguridad	0
Maquinaria, Otros Equipos y Herramientas	147
Activos Biológicos	0
Bienes Inmuebles	0
Activos Intangibles	0
Obra Pública en Bienes de Dominio Público	0
Obra Pública en Bienes Propios	0
Acciones y Participaciones de Capital	0
Compra de Títulos y Valores	0
Concesión de Préstamos	0
Inversiones en Fideicomisos, Mandatos y Otros Análogos	0
Provisiones para Contingencias y Otras Erogaciones Especiales	0
Amortización de la Deuda Pública	0
Adeudos de Ejercicios Fiscales Anteriores (ADEFAS)	0
Otros Egresos Presupuestarios No Contables	0
3. Más Gastos Contables No Presupuestarios	4,029

Estimaciones, Depreciaciones, Deterioros, Obsolescencia y Amortizaciones	4,029
Provisiones	0
Disminución de Inventarios	0
Aumento por Insuficiencia de Estimaciones por Pérdida o Deterioro u Obsolescencia	0
Aumento por Insuficiencia de Provisiones	0
Otros Gastos	0
Otros Gastos Contables No Presupuestarios	0
4. Total de Gastos Contables	55,845

DIRECTOR DE ADMINISTRACIÓN Y FINANZAS

LIC. LUIS ALBERTO PANTOJA BLEE

RECTOR

LIC. TAREK SCANDAR MATTAR MOGUEL

b) Notas de Memoria

Atendiendo a lo establecido en la Ley General de Contabilidad Gubernamental, para efectos del registro y control, el Consejo Nacional de Armonización Contable ha determinado cuentas de orden contables y presupuestarias, mismas que se presentan en el plan de cuentas emitido.

Las cuentas de orden se utilizan para registrar movimientos de valores que no afectan o modifican el Estado de Situación Financiera del Ente Público, sin embargo, su incorporación en libros es necesaria con fines de recordatorio contable, de control y en general sobre los aspectos administrativos, o bien para consignar sus derechos o responsabilidades contingentes que puedan o no presentarse en el futuro.

Las cuentas que se pueden manejar para efectos de este documento son las siguientes:

CUENTAS DE ORDEN CONTABLES Y PRESUPUESTARIAS:

Contables:

Valores

Emisión de obligaciones

Avales y garantías

Juicios

Contratos para Inversión Mediante Proyectos para Prestación de Servicios (PPS) y Similares

Bienes concesionados o en comodato

Presupuestarias:

Cuentas de ingresos

Cuentas de egresos

CUENTAS DE ORDEN PRESUPUESTALES DE INGRESOS

Estas cuentas se dividen en cinco rubros que indican los ciclos o tiempos de afectación de los Ingresos:

Ley de Ingresos Estimada

Ley de Ingresos por Ejecutar

Modificaciones a la Ley de Ingresos Estimada

Ley de Ingresos Devengada

Ley de Ingresos Recaudada

CUENTAS DE ORDEN PRESUPUESTALES DE EGRESOS:

Estas cuentas se dividen en siete rubros que indican los ciclos o tiempos de afectación de los Egresos:

Presupuestos de Egresos Aprobado

Presupuesto de Egresos por Ejercer

Modificaciones al Presupuesto de Egresos Aprobado

Presupuesto de Egresos Comprometido

Presupuesto de Egresos Devengado

Presupuesto de Egresos Ejercido

Presupuesto de Egresos Pagado

A continuación, se presentan los avances registrados en las cuentas de orden presupuestarias de los ingresos y de los egresos

Cuentas de Orden Presupuestarias de los Ingresos	Avance Registrado
Ley de Ingresos Estimada	54,609
Ley de Ingresos por Ejecutar	55,081
Modificaciones a la Ley de Ingresos Estimada	526
Ley de Ingresos Devengada	53,265
Ley de Ingresos Recaudada	53,265

Cuentas de Orden Presupuestarias de los Egresos	Avance Registrado
Presupuestos de Egresos Aprobado	54,609
Presupuesto de Egresos por Ejercer	55,082
Modificaciones al Presupuesto de Egresos Aprobado	526
Presupuesto de Egresos Comprometido	52,692
Presupuesto de Egresos Devengado	52,692
Presupuesto de Egresos Ejercido	52,692
Presupuesto de Egresos Pagado	52,692

c) Notas de Gestión Administrativa

1. Introducción

Las presentes notas forman parte integrante de los estados financieros al 31 de diciembre de 2020, de la Universidad Tecnológica de la Riviera Maya, que explican la conformación del saldo de cuentas más relevantes.

El objetivo del presente documento es la revelación del contexto y de los aspectos económicos-financieros más relevantes que influyeron en las decisiones del periodo, y que deberán ser considerados en la elaboración de los Estados Financieros para la mayor comprensión de los mismos y sus particularidades.

De esta manera, se informa y explica la respuesta del municipio a las condiciones relacionadas con la información financiera de cada período de gestión; además, de exponer aquellas políticas que podrían afectar la toma de decisiones en períodos posteriores.

2. Panorama Económico y Financiero

La Universidad Tecnológica de la Riviera Maya opera con el presupuesto autorizado y asignado en el Presupuesto de Egresos del Estado de cada ejercicio fiscal, Ingresos Federales y otros fondos Federales, asimismo con los Ingresos Propios y con los apoyos derivados de convenios de colaboración y de prestación de servicios, con diversas entidades económicas de los sectores Público y Privado.

Conforme lo anterior se integra el techo presupuestal, para desarrollar las actividades sustantivas para el cumplimiento de los objetivos de la Universidad, de acuerdo al Plan Estatal de Desarrollo, vigente.

3. Autorización e Historia

La Universidad Tecnológica de la Riviera Maya es un Organismo Público Descentralizado del Gobierno del Estado de Quintana Roo, creada mediante decreto Publicado en el Periódico Oficial del Gobierno del Estado el 18 de Marzo de 2005, se crea la Universidad Tecnológica de la Riviera Maya, y con reforma publicada en el Periódico Oficial del Gobierno del Estado, el 12 de Diciembre de 2005, está ubicada en el Municipio de Solidaridad, Quintana Roo. Como una Institución Pública de Educación Superior, con carácter de Organismo Público Descentralizado de la Administración Pública Paraestatal

del Gobierno del Estado de Quintana Roo, con personalidad jurídica y patrimonio propio, sectorizada a la Secretaría de Educación y Cultura del Estado de Quintana Roo.

4. Organización y Objeto Social

La universidad se enfoca como primer objetivo en la comunidad estudiantil para formarlos con ética profesional, competitivos e innovadores, con una sólida preparación tecnológica y un enfoque global pertinente a las necesidades del sector productivo propiciando la transferencia tecnológica para contribuir al desarrollo social de su entorno, con especial énfasis en la Riviera Maya y el Estado de Quintana Roo.

Para que los estudiantes al salir al ámbito laboral se presenten con seguridad, proactividad y capaces de realizar todo trabajo innovador y administrativo que las empresas requieran.

La Visión de la Universidad Tecnológica de la Riviera Maya, ser reconocida como una Institución Tecnológica de educación superior de vanguardia por la formación integral de sus egresados, la pertinencia de sus programas con las necesidades del mercado profesional, articulados a programas de vinculación internacional, solidez en los procesos administrativos y académicos, oferta de educación flexible, diversificada y continua, personal académico calificado y desarrollo de transferencia de conocimientos tecnológicos en la región de la Riviera Maya y el Estado de Quintana Roo.

5. Bases de Preparación de los Estados Financieros

La Universidad Tecnológica de la Riviera Maya prepara los estados financieros cumpliendo con las disposiciones en materia de información financiera establecidas en la Ley General de Contabilidad Gubernamental y la normatividad emitida por el Consejo Nacional de Armonización Contable.

Las políticas contables, se fundamentan en los postulados básicos de contabilidad gubernamental que configuran el sistema de contabilidad, teniendo incidencia en la identificación, el análisis, la interpretación, la captación, el procesamiento y el reconocimiento de las transformaciones, transacciones y otros eventos que afectan el ente público.

Los postulados básicos de contabilidad gubernamental adoptados son los aprobados por el Consejo Nacional de Armonización Contable, y se enlistan a continuación:

Sustancia económica

Entes públicos

Existencia permanente
Revelación suficiente
Importancia relativa
Registro e integración presupuestaria
Consolidación de la información financiera
Devengo contable
Valuación
Dualidad económica
Consistencia

Los estados financieros al 31 de diciembre de 2020 y al 31 de diciembre de 2019 están presentados con cifras en pesos mexicanos.

6. Políticas de Contabilidad Significativas

Las principales políticas contables para la formulación de los estados financieros son:

- a) El registro de las operaciones se apega de manera obligatoria al Marco Conceptual y Postulados Básicos de Contabilidad Gubernamental emitidos por el Consejo Nacional de Armonización Contable.
- b) Los gastos se reconocen y registran en el momento que se realizan, independientemente de su pago y, los ingresos por subsidios federales y estatales cuando se reciben.
- c) Los ingresos propios se reconocen al momento de que exista jurídicamente el derecho de cobro.
- d) No se realizan Inversiones en valores
- e) Se registran al costo de adquisición, los rendimientos obtenidos por la inversión de los recursos propios generados por el Instituto, se reconocen al momento de la venta y se registran como un ingreso.
- f) Dado la naturaleza de la Universidad Tecnológica de la Riviera Maya no se manejan Inventarios.
- g) Bienes muebles: Las inversiones en bienes muebles son registradas a su valor de adquisición.

7. Posición en Moneda Extranjera y Protección por Riesgo Cambiario

La Universidad Tecnológica de la Riviera Maya prepara los estados financieros en pesos mexicanos corrientes.

8. Reporte Analítico del Activo

La Universidad Tecnológica de la Riviera Maya se apega a las reglas específicas del registro y valoración del patrimonio, así como la guía de vida útil estimada y porcentajes de depreciación registrándose en los gastos del período.

Los porcentajes de depreciación y amortización de los bienes muebles e intangibles son los siguientes:

Rubro	Porcentaje
Mobiliario y Equipo de Administración	
Muebles de Oficina y Estantería	10.0%
Muebles Excepto de Oficina y Estantería	10.0%
Equipo de Cómputo y de Tecnologías de Información	33.3%
Otros Mobiliarios y Equipos de Administración	10.0%
Mobiliario y Equipo Educativo y Recreativo	
Equipos y Aparatos Audiovisuales	33.3%
Cámaras Fotográficas y de Video	33.3%
Otro Mobiliario y Equipo Educativo y Recreativo	33.3%
Equipo E Instrumental Médico y de Laboratorio	
Equipo Médico y de Laboratorio	20.0%
Instrumental Médico y de Laboratorio	20.0%
Equipo de Transporte	
Vehículos y Equipo Terrestre	20.0%
Carrocería y Remolques	20.0%
Embarcaciones	20.0%
Otros Equipos de Transporte	20.0%
Equipo de defensa y seguridad	
Equipo de Defensa y seguridad	10.0%
Maquinarias, Otros Equipos y Herramientas	
Maquinaria y Equipo Agropecuario	10.0%
Maquinaria y Equipo Industrial	10.0%
Sistema de Aire Acondicionado, Calefacción y Refrigeración.	10.0%
Equipo de Comunicación y Telecomunicación	10.0%
Equipos de Generación Eléctrica, aparatos y accesorios eléctricos	10.0%
Herramientas y Maquinas Herramientas	10.0%
Otros Equipos	10.0%

Colecciones, Obras de Arte y Objetos Valiosos	
Objetos de Valor	20.0%
Activos Intangibles	
Software	33.3%
Licencia Informáticas e Intelectuales	33.3%

9. Fideicomisos, Mandatos y Análogos

La Universidad Tecnológica de la Riviera Maya no cuenta con fideicomisos, mandatos y análogos.

10. Reporte de la Recaudación

La Universidad Tecnológica de la Riviera Maya no es un ente recaudador.

11. Información sobre la Deuda y el Reporte Analítico de la Deuda

La Universidad Tecnológica de la Riviera Maya no cuenta con atribuciones para contraer deuda.

12. Calificaciones Otorgadas

La Universidad Tecnológica de la Riviera Maya no cuenta con calificaciones otorgadas.

13. Procesos de Mejora

La Universidad Tecnológica de la Riviera Maya actualmente está en proceso de mejoras a través de un sistema de control.

14. Información por Segmentos

La Universidad Tecnológica de la Riviera Maya presenta información a detalle.

15. Eventos Posteriores al Cierre

La Universidad Tecnológica de la Riviera Maya no tiene registros de eventos posteriores.

16. Partes Relacionadas

La Universidad Tecnológica de la Riviera Maya no cuenta con partes relacionadas.

Estas notas forman parte integrante de los estados financieros del Universidad Tecnológica de la Riviera Maya, al 31 de diciembre de 2020 y ejercicio 2019, bajo la responsabilidad y facultad de los funcionarios públicos que los suscriben.

“Bajo protesta de decir verdad declaramos que los Estados Financieros y sus Notas, son razonablemente correctos y son responsabilidad del emisor”



LIC. LUIS ALBERTO PANTOJA BLEE



LIC. TAREK SCANDAR MATTAR MOGUEL

2 INFORMACIÓN PRESUPUESTARIA.

2.1 ESTADOS ANALÍTICO DE INGRESOS

UNIVERSIDAD TECNOLÓGICA DE LA RIVIERA MAYA						
ESTADO ANALÍTICO DE INGRESOS						
Del 01 de Enero al 31 de Diciembre de 2020						
(Miles de Pesos)						
Rubro de Ingresos	Ingresos					Diferencia
	Estimado	Ampliaciones /Reducciones	Modificado	Devengado	Recaudado	
Impuestos	-	-	-	-	-	-
Cuotas y Aportaciones de Seguridad Social	-	-	-	-	-	-
Contribuciones de Mejoras	-	-	-	-	-	-
Derechos	-	-	-	-	-	-
Productos	-	-	-	1	1	1
Aprovechamientos	-	-	-	-	-	-
Ingresos por Venta de Bienes, Prestación de Servicios y Otros Ingresos	4,800	-	4,800	2,930	2,930	1,870
Participaciones, Aportaciones, Convenios, Incentivos Derivados de la Colaboración Fiscal y Fondos Distintos de Aportaciones	-	-	-	-	-	-
Transferencias, Asignaciones, Subsidios y Subvenciones, y Pensiones y Jubilaciones	49,809	526	50,335	50,335	43,313	526
Ingresos Derivados de Financiamientos	-	-	-	-	-	-
TOTAL	54,609	526	55,135	53,265	46,243	- 1,344
				Ingresos Excedentes		
Estado Analítico de Ingresos Por Fuente de Financiamiento	Ingresos					Diferencia
	Estimado	Ampliaciones /Reducciones	Modificado	Devengado	Recaudado	
Ingresos del Poder Ejecutivo Federal o Estatal y de los Municipios	-	-	-	-	-	-

Impuestos	-	-	-	-	-	-
Cuotas y Aportaciones de Seguridad social	-	-	-	-	-	-
Contribuciones de Mejoras	-	-	-	-	-	-
Derechos	-	-	-	-	-	-
Productos 1	-	-	-	-	-	-
Aprovechamientos 2	-	-	-	-	-	-
Participaciones, Aportaciones, Convenios, Incentivos Derivados de la Colaboración Fiscal y Fondos Distintos de Aportaciones	-	-	-	-	-	-
Transferencias, Asignaciones, Subsidios y Subvenciones, y Pensiones y Jubilaciones	-	-	-	-	-	-
Ingresos de los Entes Públicos de los Poderes Legislativo y Judicial, de los Órganos Autónomos y del Sector Paraestatal o Paramunicipal, así como de las Empresas Productivas del Estado	54,609	526	55,135	53,265	46,243	1,344
Cuotas y Aportaciones de Seguridad social	-	-	-	-	-	-
Productos	-	-	-	1	1	1
Ingresos por Venta de Bienes, Prestación de Servicios y Otros Ingresos	4,800	-	4,800	2,930	2,930	1,870
Transferencias, Asignaciones, Subsidios y Subvenciones, y Pensiones y Jubilaciones	49,809	526	50,335	50,335	43,313	526
Ingresos derivados de Financiamiento	-	-	-	-	-	-
Ingresos Derivados de Financiamiento	-	-	-	-	-	-
TOTAL	54,609	526	55,135	53,265	46,243	-
					Ingresos Excedentes	1,344

DIRECTOR DE ADMINISTRACIÓN Y FINANZAS

RECTOR

LIC. LUIS ALBERTO PANTOJA BLEE

LIC. TAREK SCANDAR MATTAR MOGUEL

2.1.1 Análisis y evolución de los ingresos presupuestarios.

El presupuesto original autorizado para La Universidad Tecnológica de la Riviera Maya, mediante convenio específico para la asignación de recursos financieros para la operación de universidades tecnológicas entre el gobierno Federal y el Gobierno Estatal se firmó por el importe de \$ 50,335

miles de pesos el cual tuvo un incremento de \$526 miles de pesos con respecto al presupuesto autorizado para el ejercicio fiscal 2019. El presupuesto Autorizado para el ejercicio 2020 tuvo un incremento del 1.1% con respecto al ejercicio fiscal 2019.

Adecuaciones Presupuestales

En el ejercicio 2020 no se contaron con ampliaciones o reducciones presupuestales, ya que el presupuesto autorizado mediante convenio firmado entre la federación y estado es el que se mantuvo en todo el ejercicio.

2.2 ESTADOS ANALÍTICO DEL EJERCICIO DEL PRESUPUESTO DE EGRESOS


2.2.1 Estado Analítico de Ejercicio del Presupuesto por Objeto del Gasto

UNIVERSIDAD TECNOLÓGICA DE LA RIVIERA MAYA ESTADO ANALÍTICO DEL PRESUPUESTO DE EGRESOS Clasificación por Objeto del Gasto Del 01 de Enero al 31 de Diciembre de 2020 (Miles de Pesos)						
Concepto	Aprobado	Ampliaciones /Reducciones	Modificado	Devengado	Pagado	Subejercicio
Servicios Personales	39,061	-2,534	36,532	36,532	36,034	0
Remuneraciones al Personal de Carácter Permanente	21,450	-2,853	18,597	18,597	18,348	0
Remuneraciones al Personal de Carácter Transitorio	7,081	12	7,094	7,094	6,845	0
Remuneraciones Adicionales y Especiales	4,790	-109	4,681	4,681	4,681	0
Seguridad Social	4,280	564	4,846	4,846	4,846	0
Otras Prestaciones Sociales y Económicas	1,460	-148	1,314	1,314	1,314	0
Previsiones	0	0	0	0	0	0
Pago de Estímulos a Servidores Públicos	0	0	0	0	0	0
Materiales y Suministros	2,953	-837	2,117	1,973	1,522	144
Materiales de Administración, Emisión de Documentos y Artículos Oficiales	1,355	-838	517	395	286	122
Alimentos y Utensilios	142	46	188	168	168	20
Materias Primas y Materiales de Producción y Comercialización	0	7	7	7	14	0
Materiales y Artículos de Construcción y de Reparación	172	264	436	436	359	0
Productos Químicos, Farmacéuticos y de Laboratorio	0	17	17	17	17	0
Combustibles, Lubrificantes y Aditivos	1,000	-624	377	375	375	2
Vestuario, Blancos, Prendas de Protección y Artículos	93	242	335	335	266	0
Deportivos						
Materiales y Suministros para Seguridad	0	0	0	0	0	0
Herramientas, Refacciones y Accesorios Menores	191	49	240	240	37	0
Servicios Generales	12,364	-1,127	11,236	10,808	8,029	428
Servicios Básicos	1,574	-769	805	805	658	0
Servicios de Arrendamiento	256	192	448	432	551	16
Servicios Profesionales, Científicos, Técnicos y Otros Servicios	5,298	-1,152	4,146	3,846	3,433	300
Servicios Financieros, Bancarios y Comerciales	125	-89	36	36	36	0
Servicios de Instalación, Reparación, Mantenimiento y Conservación	1,676	2,894	4,570	4,511	2,459	59
Servicios de Comunicación Social y Publicidad	220	-119	101	101	198	0
Servicios de Traslado y Viáticos	2,250	-1,753	496	496	483	0
Servicios Oficiales	316	-284	32	32	32	0
Otros Servicios Generales	649	-47	602	549	179	53
Transferencias, Asignaciones, Subsidios y Otras Ayudas	0	0	0	0	0	0
Transferencias Internas y Asignaciones al Sector Público	0	0	0	0	0	0
Transferencias al Resto del Sector Público	0	0	0	0	0	0
Subsidios y Subvenciones	0	0	0	0	0	0
Ayudas Sociales	0	0	0	0	0	0
Pensiones y Jubilaciones	0	0	0	0	0	0
Transferencias a Fideicomisos, Mandatos y Otros Análogos	0	0	0	0	0	0
Transferencias a la Seguridad Social	0	0	0	0	0	0
Donativos	0	0	0	0	0	0
Transferencias al Exterior	0	0	0	0	0	0

UNIVERSIDAD TECNOLÓGICA DE LA RIVIERA MAYA ESTADO ANALÍTICO DEL PRESUPUESTO DE EGRESOS						
Clasificación por Objeto del Gasto Del 01 de Enero al 31 de Diciembre de 2020 (Miles de Pesos)						
Concepto	Aprobado	Ampliaciones /Reducciones	Modificado	Devengado	Pagado	Subejercicio
Bienes Muebles, Inmuebles e Intangibles	230	646	876	876	413	0
Mobiliario y Equipo de Administración	230	499	729	729	394	0
Mobiliario y Equipo Educativo y Recreativo	0	0	0	0	0	0
Equipo e Instrumental Médico y de Laboratorio	0	0	0	0	0	0
Vehículos y Equipo de Transporte	0	0	0	0	0	0
Equipo de Defensa y Seguridad	0	0	0	0	0	0
Maquinaria, Otros Equipos y Herramientas	0	147	147	147	19	0
Activos Biológicos	0	0	0	0	0	0
Bienes Inmuebles	0	0	0	0	0	0
Activos Intangibles	0	0	0	0	0	0
Inversión Pública	0	0	0	0	0	0
Obra Pública en Bienes de Dominio Público	0	0	0	0	0	0
Obra Pública en Bienes Propios	0	0	0	0	0	0
Proyectos Productivos y Acciones de Fomento	0	0	0	0	0	0
Inversiones Financieras y Otras Provisiones	0	0	0	0	0	0
Inversiones para el Fomento de Actividades Productivas	0	0	0	0	0	0
Acciones y Participaciones de Capital	0	0	0	0	0	0
Compra de Títulos y Valores	0	0	0	0	0	0
Concesión de Préstamos	0	0	0	0	0	0
Inversiones en Fideicomisos, Mandatos y Otros Análogos	0	0	0	0	0	0
Otras Inversiones Financieras	0	0	0	0	0	0
Provisiones para Contingencias y Otras Erogaciones Especiales	0	0	0	0	0	0
Participaciones y Aportaciones	0	0	0	0	0	0
Participaciones	0	0	0	0	0	0
Aportaciones	0	0	0	0	0	0
Convenios	0	0	0	0	0	0
Deuda Pública	0	2,504	2,504	2,504	667	0
Amortización de la Deuda Pública	0	0	0	0	0	0
Intereses de la Deuda Pública	0	0	0	0	0	0
Comisiones de la Deuda Pública	0	0	0	0	0	0
Gastos de la Deuda Pública	0	0	0	0	0	0
Costo por Coberturas	0	0	0	0	0	0
Apoyos Financieros	0	0	0	0	0	0
Adeudos de Ejercicios Fiscales Anteriores (ADEFAS)	0	2,504	2,504	2,504	667	0
TOTALES	54,608	-1,348	53,265	52,693	46,665	572

Las cifras pueden presentar diferencias por redondeos.

DIRECTOR DE ADMINISTRACIÓN Y FINANZAS RECTOR



LIC. LUIS ALBERTO PANTOJA BLEE LIC. TAREK SCANDAR MATTAR MOGUEL

2.2.2 Estado Analítico de Ejercicio del Presupuesto en Clasificación Económica (Tipo de gasto)

UNIVERSIDAD TECNOLÓGICA DE LA RIVIERA MAYA ESTADO ANALÍTICO DEL PRESUPUESTO DE EGRESOS						
Clasificación Económica Del 01 de enero al 31 de Diciembre de 2020 (Miles de Pesos)						
Concepto	Aprobado	Ampliaciones /Reducciones	Modificado	Devengado	Pagado	Subejercicio
Gastos Corrientes	54,379	-4,495	49,885	49,313	45,583	572
Gastos de Capital	230	646	876	876	413	0
Amortizaciones de la Deuda y Disminución de Pasivos	0	2,504	2,504	2,504	667	0
Pensiones y Jubilaciones	0	0	0	0	0	0
Participaciones	0	0	0	0	0	0
TOTALES	54,609	-1,345	53,265	52,693	46,663	572

Las cifras pueden presentar diferencias por redondeos.

DIRECTOR DE ADMINISTRACIÓN Y FINANZAS

LIC. LUIS ALBERTO PANTOJA BLEE

RECTOR

LIC. TAREK SCANDAR MATTAR MOGUEL

2.2.3 Estado Analítico de Ejercicio del Presupuesto en Clasificación Administrativa.

UNIVERSIDAD TECNOLÓGICA DE LA RIVIERA MAYA ESTADO ANALÍTICO DEL PRESUPUESTO DE EGRESOS DETALLADO - Ley de Disciplina Financiera Clasificación Administrativa Del 01 de Enero al 31 de Diciembre de 2020 (Miles de Pesos)						
Entidad	Aprobado	Ampliaciones /Reducciones	Modificado	Devengado	Pagado	Subejercicio
I. Gasto No Etiquetado	29,704	-1,607	28,097	27,525	21,495	572
UNIVERSIDAD TECNOLÓGICA DE LA RIVIERA MAYA	29,704	-1,607	28,097	27,525	21,495	572
II. Gasto Etiquetado	24,904	263	25,167	25,167	25,167	0
UNIVERSIDAD TECNOLÓGICA DE LA RIVIERA MAYA	24,904	263	25,167	25,167	25,167	0
Total	24,904	263	25,167	25,167	25,167	0

Las cifras pueden presentar diferencias por redondeos.

DIRECTOR DE ADMINISTRACIÓN Y FINANZAS

LIC. LUIS ALBERTO PANTOJA BLEE

RECTOR

LIC. TAREK SCANDAR MATTAR MOGUEL

2.2.4 Estado Analítico de Ejercicio del Presupuesto en Clasificación Funcional.

UNIVERSIDAD TECNOLÓGICA DE LA RIVIERA MAYA ESTADO ANALÍTICO DEL PRESUPUESTO DE EGRESOS Clasificación Funcional Del 01 de Enero al 31 de Diciembre de 2020 (Miles de Pesos)						
Concepto	Aprobado	Ampliaciones /Reducciones	Modificado	Devengado	Pagado	Subejercicio
Gobierno	0	0	0	0	0	0
Legislación	0	0	0	0	0	0
Justicia	0	0	0	0	0	0
Coordinación de la Política de Gobierno	0	0	0	0	0	0
Relaciones Exteriores	0	0	0	0	0	0
Asuntos Financieros y Hacendarios	0	0	0	0	0	0
Seguridad Nacional	0	0	0	0	0	0
Asuntos de Orden Público y de Seguridad Interior	0	0	0	0	0	0
Otros Servicios Generales	0	0	0	0	0	0
Desarrollo Social	54,608	-1,348	53,265	52,693	46,665	572
Protección Ambiental	0	0	0	0	0	0
Vivienda y Servicios a la Comunidad	0	0	0	0	0	0
Salud	0	0	0	0	0	0
Recreación, Cultura y Otras Manifestaciones Sociales	0	0	0	0	0	0
Educación	54,608	-1,348	53,265	52,693	46,665	572
Protección Social	0	0	0	0	0	0
Otros Asuntos Sociales	0	0	0	0	0	0
Desarrollo Económico	0	0	0	0	0	0
Asuntos Económicos, Comerciales y Laborales en General	0	0	0	0	0	0
Agropecuaria, Silvicultura, Pesca y Caza	0	0	0	0	0	0
Combustibles y Energía	0	0	0	0	0	0
Minería, Manufacturas y Construcción	0	0	0	0	0	0
Transporte	0	0	0	0	0	0
Comunicaciones	0	0	0	0	0	0
Turismo	0	0	0	0	0	0
Ciencia, Tecnología e Innovación	0	0	0	0	0	0
Otras Industrias y Otros Asuntos Económicos	0	0	0	0	0	0
Otros	0	0	0	0	0	0
Transacciones de la Deuda Pública / Costo Financiero de la Deuda	0	0	0	0	0	0
Transferencias, Participaciones y Aportaciones entre Diferentes Niveles y	0	0	0	0	0	0
Ordenes de Gobierno	0	0	0	0	0	0
Saneamiento del Sistema Financiero	0	0	0	0	0	0
Adeudos de Ejercicios Fiscales Anteriores	0	0	0	0	0	0
TOTALES	54,608	-1,348	53,265	52,693	46,665	572

Las cifras pueden presentar diferencias por redondeos.

DIRECTOR DE ADMINISTRACIÓN Y FINANZAS

LIC. LUIS ALBERTO PANTOJA BLEE

RECTOR

LIC. TAREK SCANDAR MATTAR MOGUEL

2.2.5 Endeudamiento Neto

Universidad Tecnológica de la Riviera Maya Endeudamiento Neto Del 1 de enero al 31 de diciembre de 2020
--

Identificación de Crédito o Instrumento	Contratación / Colocación	Amortización	Endeudamiento Neto
	A	B	C = A - B
Créditos Bancarios			
	NO APLICA		
Total Créditos Bancarios			
Otros Instrumentos de Deuda			
Total Otros Instrumentos de Deuda			
TOTAL			

2.2.6 Intereses de la Deuda

<p>Universidad Tecnológica de la Riviera Maya Intereses de la Deuda Del 1 de enero al 31 de diciembre de 2020</p>
--

Identificación de Crédito o Instrumento	Devengado	Pagado
Créditos Bancarios		
	NO APLICA	
Total de Intereses de Créditos Bancarios		
Otros Instrumentos de Deuda		
Total de Intereses de Otros Instrumentos de Deuda		
TOTAL		

2.2.7 Indicadores de Postura Fiscal.

UNIVERSIDAD TECNOLÓGICA DE LA RIVIERA MAYA
Indicadores de Postura Fiscal
Del 01 de enero al 31 de diciembre del 2020

Concepto	Estimado	Devengado	Pagado ³
I. Ingresos Presupuestarios (I=1+2)	53,265	53,265	46,243
1. Ingresos del Gobierno de la Entidad Federativa ¹		50,335	50,335
2. Ingresos del Sector Paraestatal ¹		2,930	2,930
II. Egresos Presupuestarios (II=3+4)	53,265	53,265	46,665
3. Egresos del Gobierno de la Entidad Federativa ²		50,335	50,335
4. Egresos del Sector Paraestatal ²		2,930	2,930
III. Balance Presupuestario (Superávit o Déficit) (III = I - II)	0	0	0

Concepto	Estimado	Devengado	Pagado ³
III. Balance presupuestario (Superávit o Déficit)	0	0	-422
IV. Intereses, Comisiones y Gastos de la Deuda	0	0	0
V. Balance Primario (Superávit o Déficit) (V= III - IV)	0	0	-422

Concepto	Estimado	Devengado	Pagado ³
A. Financiamiento	0	0	0
B. Amortización de la deuda	0	0	0
C. Endeudamiento ó desendeudamiento (C = A - B)	0	0	0

1 Los Ingresos que se presentan son los ingresos presupuestario totales sin incluir los ingresos por financiamientos. Los Ingresos del Gobierno de la Entidad Federativa corresponden a los del Poder Ejecutivo, Legislativo Judicial y Autónomos

2 Los egresos que se presentan son los egresos presupuestarios totales sin incluir los egresos por amortización. Los egresos del Gobierno de la Entidad Federativa corresponden a los del Poder Ejecutivo, Legislativo, Judicial y Órganos Autónomos

3 Para Ingresos se reportan los ingresos recaudados; para egresos se reportan los egresos pagados

DIRECTOR DE ADMINISTRACIÓN Y FINANZAS

LIC. LUIS ALBERTO PANTOJA BLEE

RECTOR

LIC. TAREK-SCANDAR MATAR MOGUEL

2.3 ANÁLISIS DEL EJERCICIO DEL PRESUPUESTO DE EGRESOS.

2.3.1 Presupuesto Aprobado y Adecuaciones

El presupuesto original autorizado para La Universidad Tecnológica de la Riviera Maya, mediante convenio específico para la asignación de recursos financieros para la operación de universidades tecnológicas entre el gobierno Federal y el Gobierno Estatal se firmó por el importe de \$ 50,335 miles de pesos el cual tuvo un incremento de \$526 miles de pesos con respecto al presupuesto autorizado para el ejercicio fiscal 2019. El presupuesto Autorizado para el ejercicio 2020 tuvo un incremento del 1.1% con respecto al ejercicio fiscal 2019.

Adecuaciones Presupuestales

En el ejercicio 2020 no se contaron con ampliaciones o reducciones presupuestales, ya que el presupuesto autorizado mediante convenio firmado entre la federación y estado es el que se mantuvo en todo el ejercicio.

2.3.2 Ejercicio del presupuesto de egresos 2020

El presupuesto original autorizado para La Universidad Tecnológica de la Riviera Maya, mediante convenio específico para la asignación de recursos financieros para la operación de universidades tecnológicas entre el gobierno Federal y el Gobierno Estatal se firmó por el importe de \$ 50,335 miles de pesos el cual tuvo un incremento de \$526 miles de pesos con respecto al presupuesto autorizado para el ejercicio fiscal 2019. El presupuesto Autorizado para el ejercicio 2020 tuvo un incremento del 1.1% con respecto al ejercicio fiscal 2019.

Durante el 2020 el presupuesto de la Universidad Tecnológica de la Riviera Maya se ejerció a través de la siguiente finalidad:

- Desarrollo Social y Combate de la Desigualdad, que registró el 100% de los recursos ejercidos; con relación al presupuesto total pagado, este representó el 86% respecto al presupuesto aprobado.

Esto refleja el carácter prioritario en la asignación y ejercicio de los recursos para atender los objetivos y metas planteados en el Plan Estatal de Desarrollo 2016-2022 y el Programa Institucional de la Universidad Tecnológica de la Riviera Maya 2016-2022.

Lo anterior se logró mediante la operación de Programas Presupuestarios, a través de los cuales se generaron bienes y servicios (componentes), mismos que tienen como responsables de su ejecución las diversas unidades administrativas de esta institución y que tienen como objetivo atender la función Educación.

3 INFORMACIÓN PROGRAMÁTICA

3.1 GASTO POR CATEGORÍA PROGRAMÁTICA.

UNIVERSIDAD TECNOLÓGICA DE LA RIVIERA MAYA Gasto por Categoría Programática Del 01 de Enero al 31 de Diciembre de 2020 (Miles de Pesos)						
Concepto	Aprobado	Ampliaciones /Reducciones	Modificado	Devengado	Pagado	Subejercicio
Programas	0	0	0	0	0	0
Subsidios: Sector Social y Privado o Entidades Federativas y Municipios	0	0	0	0	0	0
Sujetos a Reglas de Operación	0	0	0	0	0	0
Otros Subsidios	0	0	0	0	0	0
Desempeño de las Funciones	54,608	-1,348	53,265	52,693	46,665	572
Prestación de Servicios Públicos	54,608	-1,348	53,265	52,693	46,665	572
Provisión de Bienes Públicos	0	0	0	0	0	0
Planeación, Seguimiento y Evaluación de Políticas Públicas	0	0	0	0	0	0
Promoción y Fomento	0	0	0	0	0	0
Regulación y Supervisión	0	0	0	0	0	0
Funciones de las Fuerzas Armadas	0	0	0	0	0	0
Específicos	0	0	0	0	0	0
Proyectos de Inversión	0	0	0	0	0	0
Administrativos y de Apoyo	0	0	0	0	0	0
Apoyo al Proceso Presupuestario y para Mejorar la Eficiencia Institucional	0	0	0	0	0	0
Apoyo a la Función Pública y al Mejoramiento de la Gestión	0	0	0	0	0	0
Operaciones Ajenas	0	0	0	0	0	0
Compromisos	0	0	0	0	0	0
Obligaciones de Cumplimiento de Resoluciones Jurisdiccionales	0	0	0	0	0	0
Desastres Naturales	0	0	0	0	0	0
Obligaciones	0	0	0	0	0	0
Pensiones y Jubilaciones	0	0	0	0	0	0
Aportaciones a la Seguridad Pública	0	0	0	0	0	0
Aportaciones a Fondos de Estabilización	0	0	0	0	0	0
Aportaciones a Fondos de Inversión y Reestructura de Pensiones	0	0	0	0	0	0
Programas de Gasto Federalizado	0	0	0	0	0	0
Gasto Federalizado	0	0	0	0	0	0
Participaciones a Entidades Federativas y Municipios	0	0	0	0	0	0
Costo Financiero, Deuda o Apoyos a Deudores y Ahorradores de la Banca	0	0	0	0	0	0
Adeudos de Ejercicios Fiscales Anteriores	0	0	0	0	0	0
TOTALES	54,608	-1,348	53,265	52,693	46,665	572

Las cifras pueden presentar diferencias por redondeos.

DIRECTOR DE ADMINISTRACIÓN Y FINANZAS

LIC. LUIS ALBERTO PANTOJA BLEE

RECTOR

LIC. TAREK SCANDAR MATTAR MOGUEL

3.1.1 PROGRAMAS PRESUPUESTARIOS

UNIVERSIDAD TECNOLÓGICA DE LA RIVIERA MAYA Gasto por Categoría Programática y Programa Presupuestario Del 01 de enero al 31 de Diciembre de 2020 (Miles de Pesos)						
Concepto	Aprobado	Ampliaciones /Reducciones	Modificado	Devengado	Pagado	Subejercicio
Programas						
Categoría programática a la que corresponda						
Tipo de Programa Presupuestario						
M001 Gestión y Apoyo Institucional						
E103 Educación Superior						
TOTALES	54,608	-1,348	53,265	52,693	46,665	572

Las cifras pueden presentar diferencias por redondeos.

DIRECTOR DE ADMINISTRACIÓN Y FINANZAS

LIC. LUIS ALBERTO PANTOJA BLEE

RECTOR

LIC. TAREK SCANDAR MATTAR MOGUEL

3.1.2 ANALISIS DEL EJERCICIO DEL PRESUPUESTO DE EGRESOS POR CLASIFICACIÓN FUNCIONAL PROGRAMÁTICA

Durante el 2020 el presupuesto de la Universidad Tecnológica de la Riviera Maya se ejerció a través de la siguiente finalidad:

- **Desarrollo Social y Combate de la Desigualdad**, que registró el **100%** de los recursos ejercidos; con relación al presupuesto total pagado, este representó el **86%** respecto al presupuesto aprobado.

Esto refleja el carácter prioritario en la asignación y ejercicio de los recursos para atender los objetivos y metas planteados en el Plan Estatal de Desarrollo 2016-2022 y el Programa Institucional de la Universidad Tecnológica de la Riviera Maya 2016-2022.

Lo anterior se logró mediante la operación de Programas Presupuestarios, a través de los cuales se generaron bienes y servicios (componentes), mismos que tienen como responsables de su ejecución las diversas unidades administrativas de esta institución y que tienen como objetivo atender la

función Educación.

3.2 INDICADORES PARA RESULTADOS.

3.2.1 Principales Indicadores de Programas Presupuestarios según la Clasificación Funcional.

ENTES PÚBLICOS Y DEPENDENCIAS DEL GOBIERNO DEL ESTADO DE QUINTANA ROO (UNIVERSIDAD TECNOLÓGICA DE LA RIVIERA MAYA)							
INDICADORES DE RESULTADOS POR PROGRAMA PRESUPUESTARIO Y ALINEACIÓN FUNCIONAL							
AÑO 2020							
Folio de Pp	PROGRAMA PRESUPUESTARIO / ALINEACIÓN FUNCIONAL (FINALIDAD, FUNCIÓN, ACTIVIDAD INSTITUCIONAL) / INDICADOR	Meta	Avance				Anual
	Nombre / Nivel de Objetivo / Descripción / Método de Cálculo / Tipo de Método / Periodicidad / Meta Anual Programada / Avance Registrado		Trimestre 1	Trimestre 2	Trimestre 3	Trimestre 4	
E103	Educación Superior						
	Educación Superior Matrícula atendida Nivel Objetivo de COMPONENTE Porcentaje de estudiantes atendidos en todos los Programas Educativos (Porcentaje de alumnos atendidos/número total de la matrícula) TASA DE VARIACION ANUAL Meta Anual Programada	-12.888	0.000	0.000	-1.371	0.000	-1.371
	Educación Superior Porcentaje de Eficiencia terminal de TSU y porcentaje de Licenciatura. Nivel Objetivo de ACTIVIDAD Se refiere al porcentaje de estudiantes de TSU y licenciatura que concluyen sus estudios en la Universidad en el tiempo establecido. (Alumnos egresados por cohorte/alumnos de nuevo ingreso por cohorte) X 100 PORCENTAJE ANUAL Meta Anual Programada	51.029	0.000	86.957	21.600	53.957	54.706
	Educación Superior Porcentaje de Estudiantes con permanencia por el PIT.						

Nivel Objetivo de ACTIVIDAD						
Se refiere al porcentaje de alumnos detectados en situación de vulnerabilidad canalizados a tutoría y permanecieron. (Total de alumnos retenido/Total de alumnos programados en el PIT) x 100 PORCENTAJE CUATRIMESTRAL Meta Anual Programada	83.174					
Avance Registrado		100.000	72.222	95.911	0.000	90.215
Educación Superior Porcentaje de alumnos beneficiados con programas de apoyo y desarrollo integral del estudiante Nivel Objetivo de ACTIVIDAD Porcentaje de alumnos beneficiados con programa de apoyo y desarrollo integral del estudiantado (becas, inducción a la Universidad, Salud Universitaria, seguimientos de egresados, actividades extraescolares, talleres deportivos, culturales, artísticos, etc.) (Alumnos beneficiados con el programa de apoyo y desarrollo integral / el total de la matrícula de alumnos) X 100 PORCENTAJE CUATRIMESTRAL Meta Anual Programada	50.844					
Avance Registrado		0.000	0.000	0.000	50.844	50.844
Educación Superior Porcentaje de programas educativos actualizados Nivel Objetivo de ACTIVIDAD Son Programas Educativos que de acuerdo con los lineamientos de la CGUTyP son actualizados y pertinentes a la vocación productiva de la Universidad. (Número de PE pertinente actualizado/Número de PE ofertados) X 100 PORCENTAJE ANUAL Meta Anual Programada	100.000					
Avance Registrado		0.000	0.000	100.000	0.000	100.000
Educación Superior Número de viajes de prácticas realizados						

	Nivel Objetivo de ACTIVIDAD						
	<p>Compara el número de viajes de prácticas que se llevan a cabo los estudiantes de la Universidad con relación a los viajes de prácticas programados anualmente.</p> <p>(Número de viajes de prácticas realizados/Número de viajes de prácticas programados) X 100</p>						
	<p>OTRO</p> <p>TRIMESTRAL</p> <p>Meta Anual Programada</p> <p>3.000</p> <p>Avance Registrado</p>	1.000	0.000	0.000	0.000	1.000	
	<p>Educación Superior</p> <p>Porcentaje de alumnos de nuevo ingreso.</p> <p>Nivel Objetivo de ACTIVIDAD</p> <p>Se refiere al total de alumnos de nuevo ingreso que se inscriben a la UTRM.</p> <p>(Número de alumnos de nuevo ingreso/total de la matrícula) X 100</p> <p>PORCENTAJE</p> <p>ANUAL</p> <p>Meta Anual Programada</p> <p>33.578</p> <p>Avance Registrado</p>	0.000	0.000	51.731	0.000	51.731	
	<p>Educación Superior</p> <p>Cursos ofertados</p> <p>Nivel Objetivo de ACTIVIDAD</p> <p>Se refiere a la oferta de cursos de educación continua, orientados a fortalecer las competencias de estudiantes y egresados.</p> <p>(Total de cursos realizados/Total de cursos programados) x 100</p> <p>PORCENTAJE</p> <p>TRIMESTRAL</p> <p>Meta Anual Programada</p> <p>38.462</p> <p>Avance Registrado</p>	0.000	0.000	100.000	0.000	100.000	
	<p>Educación Superior</p> <p>Cursos ofertados</p> <p>Nivel Objetivo de ACTIVIDAD</p> <p>Se refiere a la oferta de cursos de educación continua, orientados a fortalecer las competencias de estudiantes y egresados.</p> <p>(Total de cursos realizados/Total de cursos programados) x 100</p> <p>PORCENTAJE</p> <p>TRIMESTRAL</p>						

	Meta Anual Programada	104.545					
		Avance Registrado	0.000	200.000	5.000	100.000	57.143
	Educación Superior Porcentaje de Programas Educativos evaluados y/o acreditados Nivel Objetivo de COMPONENTE Contar con Programas Educativos evaluables acreditados por organismos reconocidos.						
	(Porcentaje de programas Educativos evaluados y/o acreditados/Total de Programas Educativos) X 100 PORCENTAJE ANUAL Meta Anual Programada	36.364					
		Avance Registrado	0.000	0.000	0.000	36.364	36.364
	Educación Superior Porcentaje de Planes y Programas de estudios impartidos. Nivel Objetivo de ACTIVIDAD Se refiere a la impartición de las clases inherentes a los planes y programas de estudios que oferta la Universidad. (Número de PE impartido/Número de PE programado) X 100 PORCENTAJE ANUAL Meta Anual Programada	100.000					
		Avance Registrado	100.000	100.000	100.000	100.000	100.000
	Educación Superior Porcentaje de productos, estudios o planes académicos, relacionados con el desarrollo institucional o de la investigación. Nivel Objetivo de ACTIVIDAD Se refiere al desarrollo de artículos, ponencias a fines a las líneas de investigación o estudios y evaluaciones enfocadas a la mejora y desarrollo de la gestión institucional, ya sean realizadas internamente o en colaboración con personal o instancias externas. (Número de productos académicos desarrollados/ número de productos académicos programados) X 100 PORCENTAJE CUATRIMESTRAL						

	Meta Anual Programada	66.667					
		Avance Registrado	0.000	100.000	0.000	40.000	66.667
	Educación Superior Porcentaje de volúmenes de acervo en biblioteca Nivel Objetivo de ACTIVIDAD Se refiere a la cantidad de material bibliográfico físico para consulta de los estudiantes de la Universidad, conforme a las necesidades de los planes de estudio y crecimiento de matrícula.						
	(Cantidad de volúmenes de acervo programados en el año/Total de volúmenes de acervo de biblioteca) X 100 TASA DE VARIACION CUATRIMESTRAL Meta Anual Programada	-4.095					
		Avance Registrado	0.000	0.000	0.000	-4.095	-4.095
	Educación Superior Porcentaje de convenios realizados nacionales e internacionales. Nivel Objetivo de COMPONENTE Vinculación con diversas Organizaciones del Sector Productivo para que el estudiante cuente con múltiples opciones para la estadía y prácticas profesionales. (Número de convenios actuales/Número de convenio año anterior con el sector productivo) x 100 TASA DE VARIACION ANUAL Meta Anual Programada	4.724					
		Avance Registrado	0.000	0.000	11.024	0.000	11.024
	Educación Superior Porcentaje de alumnos y académicos beneficiados con el Programa de Movilidad Académica y Estudiantil Internacional. Nivel Objetivo de ACTIVIDAD Número de alumnos y académicos beneficiados con el programa de movilidad académica y estudiantil internacional. (Número de estudiantes y/o académico beneficiado/Número Programado en el Programa de movilidad) X 100 PORCENTAJE						

	ANUAL						
	Meta Anual Programada	22.222					
	Avance Registrado	0.000	0.000	100.000	0.000	100.000	
	Educación Superior						
	Porcentaje de Eventos Organizados por la UTRM o de participación durante el año.						
	Nivel Objetivo de ACTIVIDAD						
	Se refiere a la realización y/o participación en actividades orientadas a la difusión del conocimiento, las artes, la cultura, actividades deportivas, eventos académicos y ceremonias de graduación de estudiantes.						
	(Número de eventos organizados durante el año/Número de eventos programados del año) X 100						
	PORCENTAJE						
	TRIMESTRAL						
	Meta Anual Programada	33.333					
	Avance Registrado	0.000	6.667	26.667	66.667	50.000	
	Educación Superior						
	Número de certificados emitidos						
	Nivel Objetivo de ACTIVIDAD						
	Se refiere a los participantes de los cursos ofertados por la Universidad Tecnológica de la Riviera Maya y a los usuarios internos y externos de la entidad de certificación y evaluación de competencias laborales, que certifican sus competencias laborales, técnicas, idiomas y tecnológicas.						
	(Números de certificados emitidos/Número de participantes en cursos o servicios de evaluación) X 100						
	OTRO						
	TRIMESTRAL						
	Meta Anual Programada	15.000					
	Avance Registrado	0.000	0.000	0.000	0.000	0.000	
	Educación Superior						
	Porcentaje de alumnos que concluyen sus Estadías en empresas.						
	Nivel Objetivo de ACTIVIDAD						
	Se refiere al número de estudiantes que concluyen sus estadías profesionales en empresas.						
	(Alumnos que concluyen sus estadías/Total de alumnos programados en estadías) x 100						

PORCENTAJE CUATRIMESTRAL							
Meta Anual Programada	72.143						
	Avance Registrado	0.000	0.000	0.000	66.071	66.071	
Educación Superior							
Porcentaje de Programas Educativos BIS aprobados.							
Nivel Objetivo de COMPONENTE							
Concluir con la transición al Modelo Bilingüe Internacional y Sustentable de los 12 Programas Educativos 7 de nivel TSU y 5 de Licenciatura.							
(Número de Programas Educativos BIS autorizados/Total de los Programas Educativos de la UTRM) X 100							
PORCENTAJE ANUAL							
Meta Anual Programada	66.667						
	Avance Registrado	0.000	0.000	66.667	0.000	66.667	
Educación Superior							
Porcentaje de programas de estudios traducidos a la lengua inglesa.							
Nivel Objetivo de ACTIVIDAD							
Se refiere al número de planes y programas de estudios traducidos a la lengua inglesa.							
(Número hojas de asignaturas traducidas a la lengua inglesa/el número de hojas de asignaturas de programas BIS) X 100							
PORCENTAJE CUATRIMESTRAL							
Meta Anual Programada	96.591						
	Avance Registrado	0.000	0.000	92.045	0.000	92.045	
Educación Superior							
Porcentaje de Participantes en los Programas de Capacitación y certificación de competencias Modelo BIS (colaboradores de la Universidad).							
Nivel Objetivo de ACTIVIDAD							
Se refiere a la capacitación del modelo BIS a los colaboradores de la Universidad.							
(Número de participantes/Número total comunidad Universitaria) X 100							
PORCENTAJE CUATRIMESTRAL							
Meta Anual Programada	49.000						

		Avance Registrado	0.000	0.000	0.000	30.000	30.000
M001	Gestión y Apoyo Institucional						
	Educación Superior Porcentaje de cumplimiento programático de metas sustantivas. Nivel Objetivo de COMPONENTE Se refiere al porcentaje de cumplimiento de las actividades programadas						
	(Total de indicadores de Componentes y Actividades en los programas presupuestarios sustantivos de la UTRM que alcanzan metas satisfactorias (rango verde) de acuerdo con su semaforización/Total de indicadores de Componentes y Actividades en los programas presupuestarios sustantivos de la UTRM) *100 PORCENTAJE TRIMESTRAL Meta Anual Programada	100.000					
		Avance Registrado	100.000	100.000	86.500	71.500	91.046
	Educación Superior Porcentaje de presupuesto ejercido sobre el programado Nivel Objetivo de ACTIVIDAD Corresponde a la proporción del presupuesto autorizado ejercido/el presupuesto autorizado con base en los convenios de coordinación financiera Federación - Estado, para el Subsidio de la UTRM del Ejercicio Fiscal 2019. (Monto del presupuesto autorizado ejercido/Total de presupuesto autorizado en convenio a la UTRM) *100 PORCENTAJE TRIMESTRAL Meta Anual Programada	100.000					
		Avance Registrado	86.780	78.864	72.461	160.001	100.000

3.2.2 Principales Indicadores de Programas Presupuestarios según los Objetivos del Plan Estatal de Desarrollo 2016-2022 y sus Programas Derivados.

ENTES PÚBLICOS Y DEPENDENCIAS DEL GOBIERNO DEL ESTADO DE QUINTANA ROO (UNIVERSIDAD TECNOLÓGICA DE LA RIVIERA MAYA)							
INDICADORES DE RESULTADOS POR PROGRAMA PRESUPUESTARIO Y OBJETIVOS DEL PED 2016-2022 Y SUS PROGRAMAS DERIVADOS							
AÑO 2020							
Folio de Pp	PROGRAMA PRESUPUESTARIO / OBJETIVO DEL PED 2016-2022 Y PROGRAMA DERIVADO / INDICADOR	Meta	Avance				Anual
	Nombre / Nivel de Objetivo / Descripción / Método de Cálculo / Tipo de Método / Periodicidad / Meta Anual Programada / Avance Registrado		Trimestre 1	Trimestre 2	Trimestre 3	Trimestre 4	
E103	Educación Superior						
	<p>Diversificar la oferta educativa de las instituciones de educación superior de acuerdo a las demandas del desarrollo de la entidad.</p> <p>Matrícula atendida</p> <p>Nivel Objetivo de COMPONENTE</p> <p>Porcentaje de estudiantes atendidos en todos los Programas Educativos (Porcentaje de alumnos atendidos/número total de la matrícula)</p> <p>TASA DE VARIACION</p> <p>ANUAL</p> <p style="text-align: right;">Meta Anual Programada</p>	-12.888					
		Avance Registrado	0.000	0.000	-1.371	0.000	-1.371
	<p>Fortalecer los programas de asesoría, tutoría y de acompañamiento académico de los estudiantes de educación superior a fin de elevar el desempeño escolar y la eficiencia terminal.</p> <p>Porcentaje de Eficiencia terminal de TSU y porcentaje de Licenciatura.</p> <p>Nivel Objetivo de ACTIVIDAD</p> <p>Se refiere al porcentaje de estudiantes de TSU y licenciatura que concluyen sus estudios en la Universidad en el tiempo establecido.</p> <p>(Alumnos egresados por cohorte/alumnos de nuevo ingreso por cohorte) X 100</p> <p>PORCENTAJE</p> <p>ANUAL</p> <p style="text-align: right;">Meta Anual Programada</p>	51.029					
		Avance Registrado	0.000	86.957	21.600	53.957	54.706
	<p>Fortalecer los programas de asesoría, tutoría y de acompañamiento académico de los estudiantes de educación superior a fin de elevar el desempeño escolar y la eficiencia terminal.</p> <p>Porcentaje de Estudiantes con permanencia por el PIT.</p> <p>Nivel Objetivo de ACTIVIDAD</p>						
	<p>Se refiere al porcentaje de alumnos detectados en situación de vulnerabilidad canalizados a tutoría y permanecieron.</p>						

(Total de alumnos retenido/Total de alumnos programados en el PIT) x 100 PORCENTAJE CUATRIMESTRAL							
Meta Anual Programada	83.174						
Avance Registrado	100.000	72.222	95.911	0.000	90.215		
Operar un programa de incentivos y reconocimientos a estudiantes destacados de educación superior a través de convenios con instituciones públicas y/o privadas. Porcentaje de alumnos beneficiados con programas de apoyo y desarrollo integral del estudiante							
Nivel Objetivo de ACTIVIDAD							
Porcentaje de alumnos beneficiados con programa de apoyo y desarrollo integral del estudiantado (becas, inducción a la Universidad, Salud Universitaria, seguimientos de egresados, actividades extraescolares, talleres deportivos, culturales, artísticos, etc.)							
(Alumnos beneficiados con el programa de apoyo y desarrollo integral / el total de la matrícula de alumnos) X 100 PORCENTAJE CUATRIMESTRAL							
Meta Anual Programada	50.844						
Avance Registrado	0.000	0.000	0.000	50.844	50.844		
Impulsar la acreditación y evaluación de los planes y programas de estudio de educación superior por organismos externos reconocidos a nivel nacional. Porcentaje de programas educativos actualizados							
Nivel Objetivo de ACTIVIDAD							
Son Programas Educativos que de acuerdo con los lineamientos de la CGUTyP son actualizados y pertinentes a la vocación productiva de la Universidad. (Número de PE pertinente actualizado/Número de PE ofertados) X 100 PORCENTAJE ANUAL							
Meta Anual Programada	100.000						
Avance Registrado	0.000	0.000	100.000	0.000	100.000		
Generar esquemas de vinculación con instituciones públicas y privadas para la realización de prácticas profesionales y servicio social por parte de estudiantes de educación superior. Número de viajes de prácticas realizados							
Nivel Objetivo de ACTIVIDAD							
Compara el número de viajes de prácticas que se llevan a cabo los estudiantes de la Universidad con relación a los viajes de prácticas programados anualmente. (Número de viajes de prácticas realizados/Número de viajes de prácticas programados) X 100							
OTRO TRIMESTRAL							
Meta Anual Programada	3.000						

		Avance Registrado	1.000	0.000	0.000	0.000	1.000
Diversificar la oferta educativa de las instituciones de educación superior de acuerdo a las demandas del desarrollo de la entidad. Porcentaje de alumnos de nuevo ingreso. Nivel Objetivo de ACTIVIDAD Se refiere al total de alumnos de nuevo ingreso que se inscriben a la UTRM. (Número de alumnos de nuevo ingreso/total de la matrícula) X 100 PORCENTAJE ANUAL Meta Anual Programada	33.578						
	Avance Registrado	0.000	0.000	51.731	0.000	51.731	
Diversificar la oferta educativa de las instituciones de educación superior de acuerdo a las demandas del desarrollo de la entidad. Cursos ofertados Nivel Objetivo de ACTIVIDAD Se refiere a la oferta de cursos de educación continua, orientados a fortalecer las competencias de estudiantes y egresados. (Total de cursos realizados/Total de cursos programados) x 100 PORCENTAJE TRIMESTRAL Meta Anual Programada	38.462						
	Avance Registrado	0.000	0.000	100.000	0.000	100.000	
Diversificar la oferta educativa de las instituciones de educación superior de acuerdo a las demandas del desarrollo de la entidad. Cursos ofertados Nivel Objetivo de ACTIVIDAD Se refiere a la oferta de cursos de educación continua, orientados a fortalecer las competencias de estudiantes y egresados. (Total de cursos realizados/Total de cursos programados) x 100 PORCENTAJE TRIMESTRAL Meta Anual Programada	104.545						
	Avance Registrado	0.000	200.000	5.000	100.000	57.143	
Impulsar la acreditación y evaluación de los planes y programas de estudio de educación superior por organismos externos reconocidos a nivel nacional. Porcentaje de Programas Educativos evaluados y/o acreditados							
Nivel Objetivo de COMPONENTE Contar con Programas Educativos evaluables acreditados por organismos reconocidos. (Porcentaje de programas Educativos evaluados y/o acreditados/Total de Programas Educativos) X 100							

<p>PORCENTAJE</p> <p>ANUAL</p> <p style="text-align: right;">Meta Anual Programada</p>	36.364						
	Avance Registrado	0.000	0.000	0.000	36.364	36.364	
<p>Impulsar la acreditación y evaluación de los planes y programas de estudio de educación superior por organismos externos reconocidos a nivel nacional.</p> <p>Porcentaje de Planes y Programas de estudios impartidos.</p> <p>Nivel Objetivo de ACTIVIDAD</p> <p>Se refiere a la impartición de las clases inherentes a los planes y programas de estudios que oferta la Universidad.</p> <p>(Número de PE impartido/Número de PE programado) X 100</p> <p>PORCENTAJE</p> <p>ANUAL</p> <p style="text-align: right;">Meta Anual Programada</p>	100.000						
	Avance Registrado	100.000	100.000	100.000	100.000	100.000	
<p>Impulsar la acreditación y evaluación de los planes y programas de estudio de educación superior por organismos externos reconocidos a nivel nacional.</p> <p>Porcentaje de productos, estudios o planes académicos, relacionados con el desarrollo institucional o de la investigación.</p> <p>Nivel Objetivo de ACTIVIDAD</p> <p>Se refiere al desarrollo de artículos, ponencias a fines a las líneas de investigación o estudios y evaluaciones enfocadas a la mejora y desarrollo de la gestión institucional, ya sean realizadas internamente o en colaboración con personal o instancias externas.</p> <p>(Número de productos académicos desarrollados/ número de productos académicos programados) X 100</p> <p>PORCENTAJE</p> <p>CUATRIMESTRAL</p> <p style="text-align: right;">Meta Anual Programada</p>	66.667						
	Avance Registrado	0.000	100.000	0.000	40.000	66.667	
<p>Impulsar la acreditación y evaluación de los planes y programas de estudio de educación superior por organismos externos reconocidos a nivel nacional.</p> <p>Porcentaje de volúmenes de acervo en biblioteca</p> <p>Nivel Objetivo de ACTIVIDAD</p> <p>Se refiere a la cantidad de material bibliográfico físico para consulta de los estudiantes de la Universidad, conforme a las necesidades de los planes de estudio y crecimiento de matrícula.</p> <p>(Cantidad de volúmenes de acervo programados en el año/Total de volúmenes de acervo de biblioteca) X 100</p>							
<p>TASA DE VARIACION</p> <p>CUATRIMESTRAL</p> <p style="text-align: right;">Meta Anual Programada</p>	-4.095						
	Avance Registrado	0.000	0.000	0.000	-4.095	-4.095	

	<p>Generar esquemas de vinculación con instituciones públicas y privadas para la realización de prácticas profesionales y servicio social por parte de estudiantes de educación superior.</p> <p>Porcentaje de convenios realizados nacionales e internacionales.</p> <p>Nivel Objetivo de COMPONENTE</p>						
	<p>Vinculación con diversas Organizaciones del Sector Productivo para que el estudiante cuente con múltiples opciones para la estadía y prácticas profesionales.</p> <p>(Número de convenios actuales/Número de convenio año anterior con el sector productivo) x 100</p> <p>TASA DE VARIACION</p> <p>ANUAL</p> <p style="text-align: right;">Meta Anual Programada</p>	4.724	0.000	0.000	11.024	0.000	11.024
	<p>Generar esquemas de vinculación con instituciones públicas y privadas para la realización de prácticas profesionales y servicio social por parte de estudiantes de educación superior.</p> <p>Porcentaje de alumnos y académicos beneficiados con el Programa de Movilidad Académica y Estudiantil Internacional.</p> <p>Nivel Objetivo de ACTIVIDAD</p> <p>Número de alumnos y académicos beneficiados con el programa de movilidad académica y estudiantil internacional.</p> <p>(Número de estudiantes y/o académico beneficiado/Número Programado en el Programa de movilidad) X 100</p> <p>PORCENTAJE</p> <p>ANUAL</p> <p style="text-align: right;">Meta Anual Programada</p>	22.222	0.000	0.000	100.000	0.000	100.000
	<p>Generar esquemas de vinculación con instituciones públicas y privadas para la realización de prácticas profesionales y servicio social por parte de estudiantes de educación superior.</p> <p>Porcentaje de Eventos Organizados por la UTRM o de participación durante el año.</p> <p>Nivel Objetivo de ACTIVIDAD</p> <p>Se refiere a la realización y/o participación en actividades orientadas a la difusión del conocimiento, las artes, la cultura, actividades deportivas, eventos académicos y ceremonias de graduación de estudiantes.</p> <p>(Número de eventos organizados durante el año/Número de eventos programados del año) X 100</p> <p>PORCENTAJE</p> <p>TRIMESTRAL</p>						
	Meta Anual Programada	33.333	0.000	6.667	26.667	66.667	50.000
		Avance Registrado					
	<p>Generar esquemas de vinculación con instituciones públicas y privadas para la realización de prácticas profesionales y servicio social por parte de estudiantes de educación superior.</p>						

<p>Número de certificados emitidos</p> <p>Nivel Objetivo de ACTIVIDAD</p> <p>Se refiere a los participantes de los cursos ofertados por la Universidad Tecnológica de la Riviera Maya y a los usuarios internos y externos de la entidad de certificación y evaluación de competencias laborales, que certifican sus competencias laborales, técnicas, idiomas y tecnológicas.</p>						
<p>(Números de certificados emitidos/Número de participantes en cursos o servicios de evaluación) X 100 OTRO</p> <p>TRIMESTRAL</p> <p>Meta Anual Programada</p>	15.000	0.000	0.000	0.000	0.000	0.000
<p>Generar esquemas de vinculación con instituciones públicas y privadas para la realización de prácticas profesionales y servicio social por parte de estudiantes de educación superior.</p> <p>Porcentaje de alumnos que concluyen sus Estadías en empresas.</p> <p>Nivel Objetivo de ACTIVIDAD</p> <p>Se refiere al número de estudiantes que concluyen sus estadías profesionales en empresas. (Alumnos que concluyen sus estadías/Total de alumnos programados en estadías) x 100 PORCENTAJE</p> <p>CUATRIMESTRAL</p> <p>Meta Anual Programada</p>	72.143	0.000	0.000	0.000	66.071	66.071
<p>Diversificar la oferta educativa de las instituciones de educación superior de acuerdo a las demandas del desarrollo de la entidad.</p> <p>Porcentaje de Programas Educativos BIS aprobados.</p> <p>Nivel Objetivo de COMPONENTE</p> <p>Concluir con la transición al Modelo Bilingüe Internacional y Sustentable de los 12 Programas Educativos 7 de nivel TSU y 5 de Licenciatura. (Número de Programas Educativos BIS autorizados/Total de los Programas Educativos de la UTRM) X 100 PORCENTAJE</p> <p>ANUAL</p> <p>Meta Anual Programada</p>	66.667	0.000	0.000	66.667	0.000	66.667
<p>Diversificar la oferta educativa de las instituciones de educación superior de acuerdo a las demandas del desarrollo de la entidad.</p> <p>Porcentaje de programas de estudios traducidos a la lengua inglesa.</p> <p>Nivel Objetivo de ACTIVIDAD</p> <p>Se refiere al número de planes y programas de estudios traducidos a la lengua inglesa.</p>						

	(Número hojas de asignaturas traducidas a la lengua inglesa/el número de hojas de asignaturas de programas BIS) X 100 PORCENTAJE CUATRIMESTRAL Meta Anual Programada 96.591 Avance Registrado	0.000	0.000	92.045	0.000	92.045
	Diversificar la oferta educativa de las instituciones de educación superior de acuerdo a las demandas del desarrollo de la entidad.					
	Porcentaje de Participantes en los Programas de Capacitación y certificación de competencias Modelo BIS (colaboradores de la Universidad). Nivel Objetivo de ACTIVIDAD Se refiere a la capacitación del modelo BIS a los colaboradores de la Universidad. (Número de participantes/Número total comunidad Universitaria) X 100 PORCENTAJE CUATRIMESTRAL Meta Anual Programada 49.000 Avance Registrado	0.000	0.000	0.000	30.000	30.000
M001	Gestión y Apoyo Institucional					
	Diseñar, en coordinación con las dependencias, entidades y organismos, medidas de prudencia y responsabilidad hacendaria. Porcentaje de cumplimiento programático de metas sustantivas. Nivel Objetivo de COMPONENTE Se refiere al porcentaje de cumplimiento de las actividades programadas (Total de indicadores de Componentes y Actividades en los programas presupuestarios sustantivos de la UTRM que alcanzan metas satisfactorias (rango verde) de acuerdo con su semaforización/Total de indicadores de Componentes y Actividades en los programas presupuestarios sustantivos de la UTRM) *100 PORCENTAJE TRIMESTRAL Meta Anual Programada 100.000 Avance Registrado	100.000	100.000	86.500	71.500	91.046
	Diseñar, en coordinación con las dependencias, entidades y organismos, medidas de prudencia y responsabilidad hacendaria.					
	Porcentaje de presupuesto ejercido sobre el programado Nivel Objetivo de ACTIVIDAD Corresponde a la proporción del presupuesto autorizado ejercido/el presupuesto autorizado con base en los convenios de coordinación financiera Federación - Estado, para el Subsidio de la UTRM del Ejercicio Fiscal 2019. (Monto del presupuesto autorizado ejercido/Total de presupuesto autorizado en convenio a la UTRM) *100					

PORCENTAJE TRIMESTRAL	Meta Anual Programada	100.000						
	Avance Registrado	86.780	78.864	72.461	160.001	100.000		

3.2.3 Principales Acciones y Resultados de la gestión de Programas Presupuestarios.

De acuerdo con las atribuciones conferidas a la Universidad Tecnológica de la Riviera, y al ejercicio de las actividades institucionales a cargo de sus unidades responsables, durante el ejercicio fiscal 2020, se ejecutaron los programas presupuestarios, de los cuales sus principales resultados se describen en esta sección.

3.2.3.1 De los programas y actividades institucionales.

E103 – Educación Superior.

El propósito central del programa es proveer servicios educativos de nivel superior de calidad a los estudiantes de esta casa de estudios “Universidad Tecnológica de la Riviera Maya”. Los resultados alcanzados durante el 2020 son:

Matricula Atendida.

Para el ciclo escolar septiembre-diciembre 2020, se ofertaron 13 programas educativos, 7 de nivel Técnico Superior Universitario y 6 de nivel Licenciatura e Ingeniería:

- Turismo, Área Hotelería
- Terapia Física
- Gastronomía
- Administración, Área Capital Humano
- Tecnologías de la Información, Área Desarrollo de Software Multiplataforma
- Tecnologías de la Información, Área Entornos virtuales y Negocios Digitales
- Mantenimiento, Área Instalaciones
- Gestión y Desarrollo Turístico
- Gestión de Capital Humano

- Gastronomía
- Tecnologías de la Información
- Desarrollo e Innovación Empresarial
- Ingeniería en Mantenimiento

La matrícula total alcanzada para el ciclo en mención ascendió a 1,079 alumnos, inscritos en los 13 Programas, previamente relacionados, 903 del nivel TSU, de los cuales 493 son de nuevo ingreso, y 176 de nivel licenciatura e ingeniería.

Denominación	Unidad de Medida	Metas		Porcentaje de Cumplimiento Alcanzado /Programado
		2020		
		Programado	Alcanzada	
Porcentaje de estudiantes atendidos en todos los Programas Educativos.	Alumno Atendido	-12.888	-1.371	10.64

Fuente: Dirección de Planeación y Evaluación. UTRM

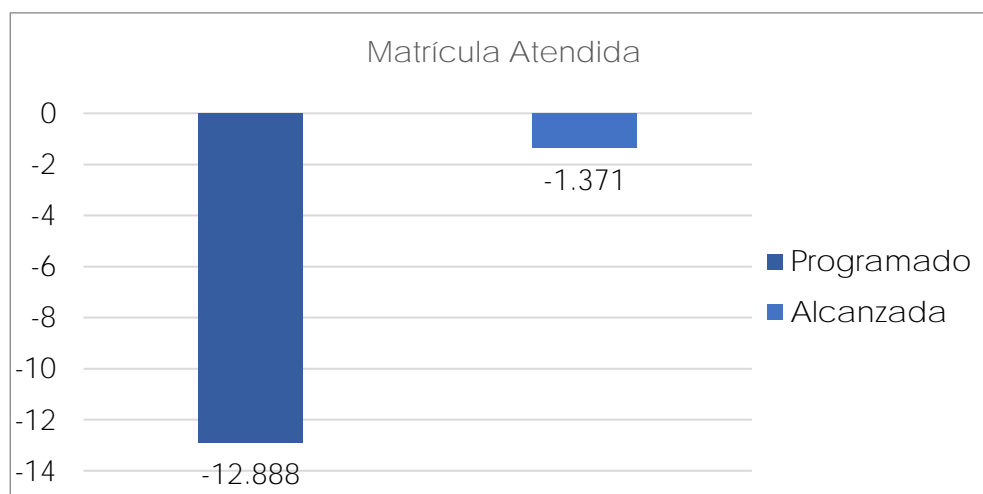


Gráfico 1.

Como se muestra en el gráfico 1 en el año 2020, la matrícula alcanzada presentó un porcentaje de variación de -1.371% con relación a la matrícula del ciclo escolar previo (1,094 alumnos). Es decir, se logró reducir la brecha entre ambos ciclos al 10.64% de lo programado.

Porcentaje de eficiencia terminal TSU y porcentaje de Licenciatura

La dirección académica coordina y supervisa actividades de apoyo que permiten y fortalecen la permanencia de los estudiantes; trayendo en consecuencia una mejora e incremento en los índices de eficiencia terminal.

Para el año escolar 2020 se obtuvo el 54.706% de Eficiencia Terminal en los niveles Técnico Superior Universitario y Licenciatura.

Denominación	Unidad de Medida	Metas		Porcentaje de Cumplimiento Alcanzado /Programado
		2020		
		Programado	Alcanzada	
Porcentaje de Eficiencia terminal de TSU y porcentaje de Licenciatura.				
Porcentaje de estudiantes de TSU y licenciatura que concluyen sus estudios en la Universidad en el tiempo establecido.	Alumno Egresado	51.029	54.706	107.21

Fuente: Dirección de Planeación y Evaluación. UTRM

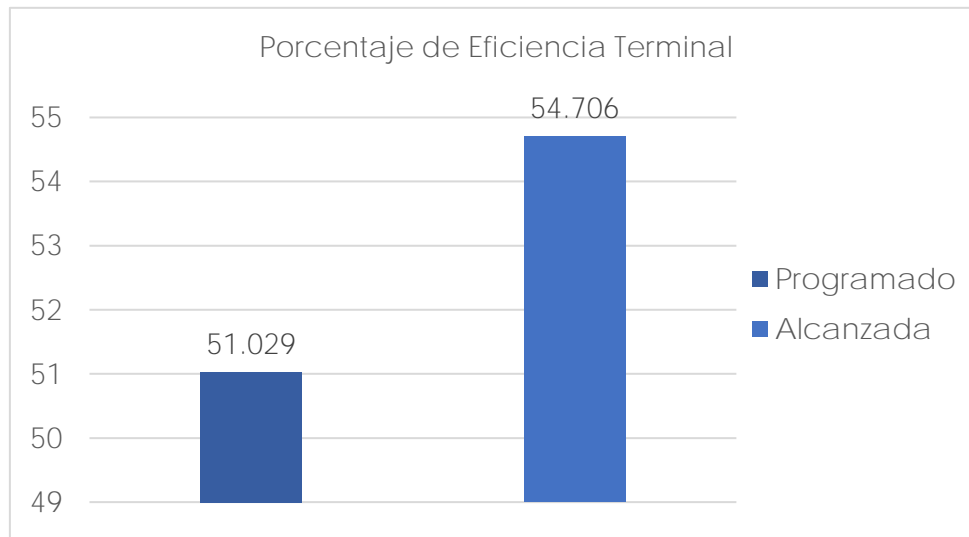


Gráfico 2.

Como se muestra en el gráfico 2, se presentó un incremento del 3.68% con respecto a lo programado.

 Porcentaje de Estudiantes con permanencia por el PIT.

El Programa Institucional de Tutorías (PIT) tiene por objetivo el desarrollo de las competencias necesarias para que el Tutor identifique, atienda o canalice y de seguimiento a los factores relacionados con la deserción escolar. Los alumnos de la Universidad Tecnológica de la Riviera Maya reciben dos tipos de tutoría, la grupal e individual, con el fin de dar acompañamiento académico y elevar el desempeño escolar y la eficiencia terminal.

Para el año escolar 2020, se logró la permanencia del 90.215% de los estudiantes canalizados en situación de vulnerabilidad.

Denominación	Unidad de Medida	Metas		Porcentaje de Cumplimiento Alcanzado /Programado
		2020		
		Programado	Alcanzada	
Fortalecimiento del Programa Institucional de Tutoría (PIT) para la atención de las problemáticas identificadas con alta incidencia de reprobación y deserción estudiantil.	Total, de Alumnos.	83.174	90.215	108.47

Fuente Dirección de Planeación y Evaluación. UTRM

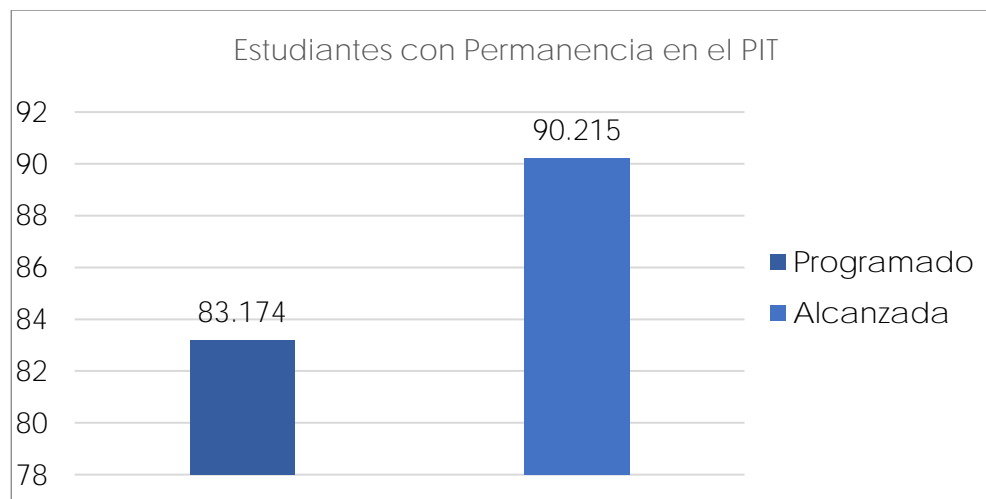


Gráfico 3.

En el gráfico 3 podemos observar una mejora en el porcentaje de permanencia del 7.04% sobre la meta programada.

Porcentaje de alumnos beneficiados con programas de apoyo y desarrollo integral del estudiante.

La Universidad Tecnológica de la Riviera Maya cuenta con un programa de apoyo y desarrollo integral dirigido a los estudiantes, este tiene como objetivo reforzar la permanencia de los alumnos dotándoles de herramientas y recursos para facilitar su formación profesional, tales como becas, participación en programas de salud, talleres deportivos y culturales, entre otros.

Denominación	Unidad de Medida	Metas		Porcentaje de Cumplimiento Alcanzado /Programado
		2020		
		Programado	Alcanzada	
Operación de Programas de apoyo al desarrollo integral del estudiantado para lograr la permanencia y egreso satisfactorio	Alumno Participante	50.844	50.844	100

Fuente: Dirección de Planeación y Evaluación. UTRM

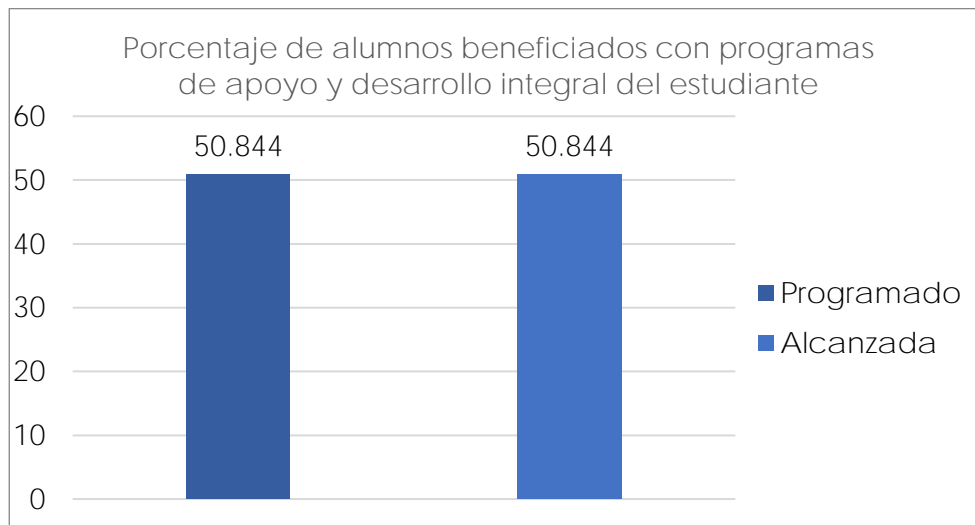


Gráfico 4.

Como se muestra en el gráfico 4 podemos apreciar que, en el año 2020, se logra el 100% de cumplimiento con respecto a la programado, toda vez que el 51% de los alumnos participan en alguna actividad.

 Porcentaje de programas educativos actualizados.

Los programas educativos de acuerdo a las necesidades son actualizados cada cuatro años por requerimiento de la Dirección General de Universidades Tecnológicas y Politécnicas o por solicitud expresa de la institución.

Actualmente se cuenta con 11 programas de estudios pertinentes de niveles Técnico Superior Universitario y Licenciatura.

Denominación	Unidad de Medida	Metas		Porcentaje de Cumplimiento Alcanzado /Programado
		2020		
		Programado	Alcanzada	
Actualización de programas educativos pertinentes con la vocación productiva del área de influencia de la Universidad.	Plan y Programa de Estudio Actualizado	100	100	100

Fuente: Dirección de Planeación y Evaluación. UTRM

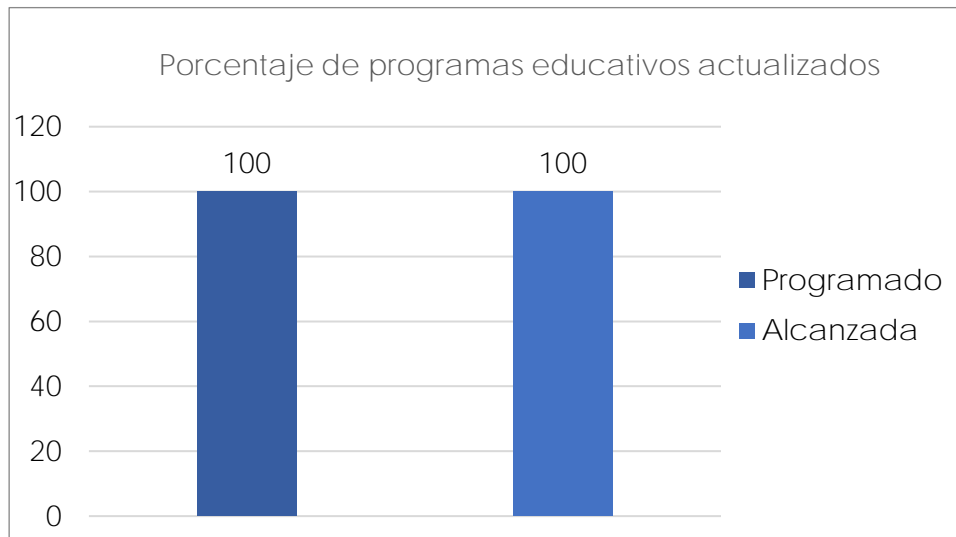


Gráfico 5.

Como se muestra en el gráfico 5 podemos apreciar que se cumple al 100% la proyección de programas educativos actualizados con base en la oferta educativa. Cabe mencionar que en el ejercicio que se informa se realizó la actualización del programa educativo: Licenciatura en Gestión de Capital Humano.

 Número de viajes de prácticas realizados.

El objetivo de realizar viajes de prácticas es complementar la formación profesional del estudiante a través del reforzamiento de competencias profesionales adquiridas al interior de las asignaturas de los programas educativos de nivel Técnico Superior Universitario y Licenciatura.

Para el año escolar 2020, sólo se realizó 1 viaje de prácticas, el cual se efectuó en el mes de febrero.

Denominación	Unidad de Medida	Metas		Porcentaje de Cumplimiento Alcanzado /Programado
		2020		
		Programado	Alcanzada	
Realización de viajes de prácticas para reforzar competencias profesionales adquiridas en las asignaturas de los programas educativos.	Número de viajes realizados	3	1	33.33

Fuente: Dirección de Planeación y Evaluación. UTRM

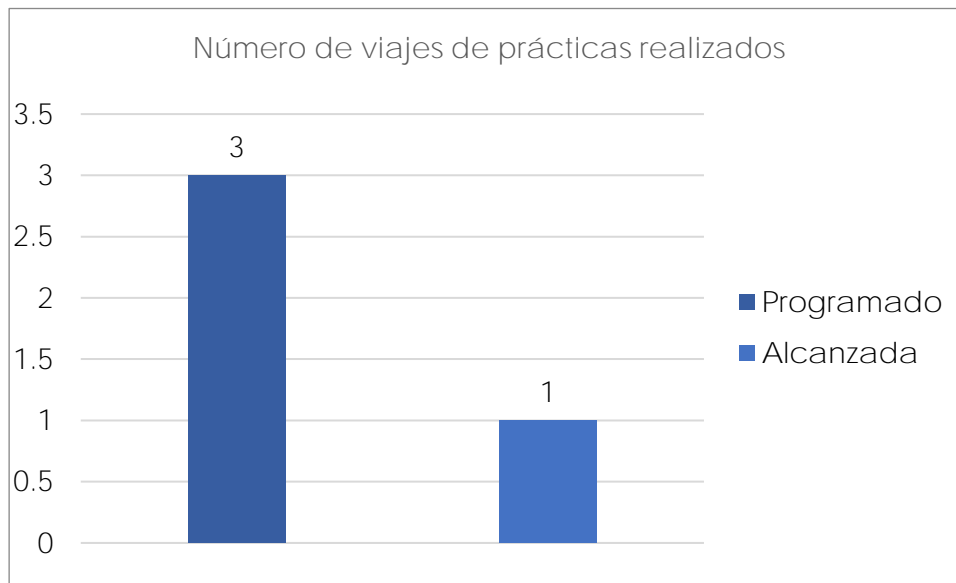


Gráfico 6.

Como se muestra en el gráfico 6 se alcanzó un 33.33% en relación con lo programado, quedando por debajo de la meta. Es importante mencionar que derivado de la situación provocada por el COVID-19, fue necesario cancelar los viajes de prácticas, como una medida precautoria implementada por la UTRM.

 Porcentaje de alumnos de nuevo ingreso.

La universidad Tecnológica de la Riviera Maya busca diversificar la oferta educativa de las instituciones de educación superior de acuerdo con las demandas del desarrollo de la entidad.

Cada nuevo ciclo se realiza un trabajo de difusión de nuestra oferta académica, lo que da como resultado la captación de nuevos alumnos. Para el cuatrimestre septiembre-diciembre 2020, se matricularon 493 alumnos de nuevo ingreso en los programas educativos de nivel Técnico Superior Universitario.

Denominación	Unidad de Medida	Metas		Porcentaje de Cumplimiento Alcanzado /Programado
		2020		
		Programado	Alcanzada	
Incremento de la Matrícula educativa del nivel TSU y Licenciatura.	Alumnos de Nuevo Ingreso.	33.578	51.731	154.06

Fuente: Dirección de Planeación y Evaluación. UTRM

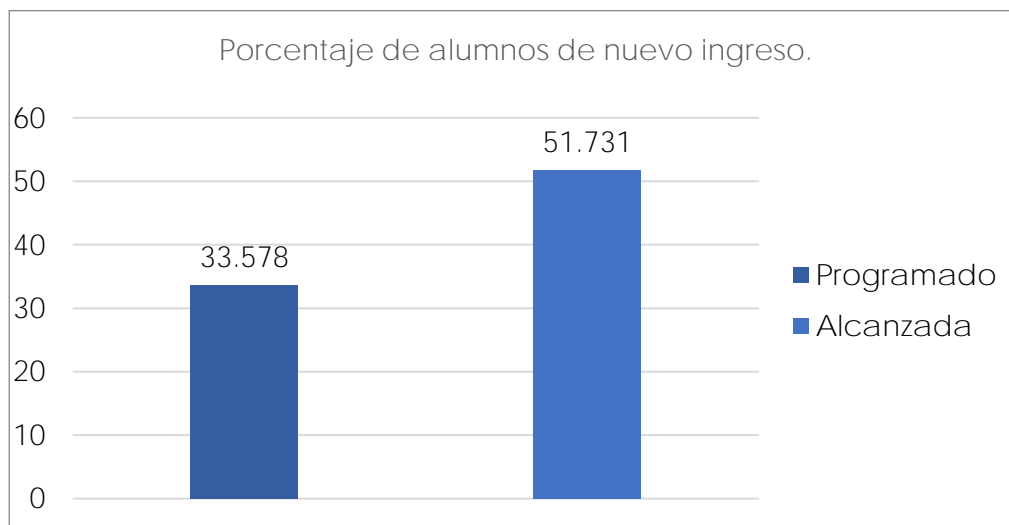


Gráfico 7.

Como se observa en el gráfico 7, el 51.73% de los alumnos matriculados corresponden a estudiantes de nuevo ingreso, logrando un incremento del 18.15% sobre la meta programada.

 Cursos ofertados.

La Universidad Tecnológica de la Riviera Maya oferta cursos de educación continua, orientados a fortalecer las competencias de estudiantes y egresados.

Durante el periodo en evaluación, se concretó la impartición de 24 cursos.

Denominación	Unidad de Medida	Metas		Porcentaje de Cumplimiento Alcanzado /Programado
		2020		
		Programado	Alcanzada	
Cursos ofertados.				
Ampliación de la cobertura de los programas de educación continua de la Universidad	Alumnos.	104.545	57.143	54.66

Fuente: Dirección de Planeación y Evaluación. UTRM

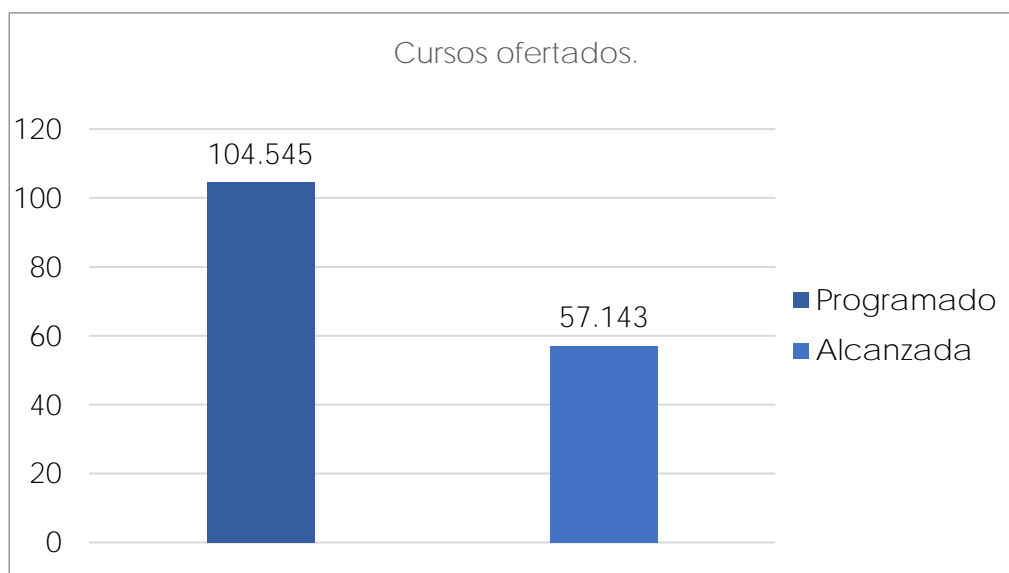


Gráfico 8.

Como se muestra en el gráfico 8 sólo se alcanzó el 57.14% sobre la meta programada, este decremento se derivó de la imposibilidad de la formalización de cursos presenciales y evaluaciones, como parte del programa de distanciamiento social provocada por el COVID-19.

 Porcentaje de Programas Educativos evaluados y/o acreditados.

En materia de Calidad Educativa, para el ciclo escolar 2020 se trabajó en la reacreditación del programa educativo de TSU Administración, Área Recursos Humanos. Este ejercicio de evaluación es llevado a cabo por los Comités Interinstitucionales para la Evaluación de la Educación Superior (CIEES). En este sentido, la Universidad Tecnológica de la Riviera Maya cuenta con 4 programas acreditados y/o evaluados con nivel 1.

Denominación	Unidad de Medida	Metas		Porcentaje de Cumplimiento Alcanzado /Programado
		2020		
		Programado	Alcanzada	
Programas Educativos Evaluables de Calidad Ofertados.	Programa Educativo Acreditado.	36.364	36.364	100

Fuente: Dirección de Planeación y Evaluación. UTRM

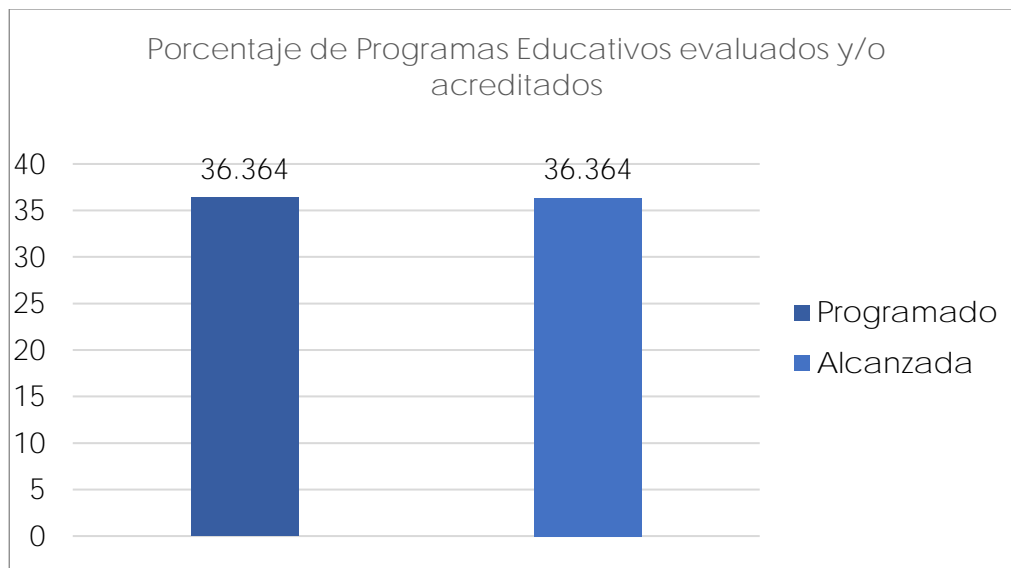


Gráfico 9.

Como se muestra en el gráfico 9 podemos apreciar que en el año 2020 se da un cumplimiento del 100% sobre la meta programada, logrando la reacreditación de los programas educativos evaluados.

Porcentaje de Planes y Programas de estudios impartidos.

En el ciclo escolar septiembre-diciembre 2020, se ofertaron un total de 12 programas educativos vigentes y aprobados: 7 de nivel Técnico Superior Universitario y 5 de nivel Licenciatura e Ingeniería. Dichos programas educativos se impartieron en la modalidad a distancia, derivado de las restricciones de distanciamiento social provocadas por la pandemia COVID-19 y adoptadas como medida preventiva por la UTRM.

Denominación	Unidad de Medida	Metas		Porcentaje de Cumplimiento Alcanzado /Programado
		2020		
		Programado	Alcanzada	
Impartición de planes y programas de estudios conforme a criterios normativos y de alta calidad (incluye monitoreo de enseñanza aprendizaje, operación de laboratorios y talleres, etc.).	Programa Educativo	100	100	100

Fuente: Dirección de Planeación y Evaluación. UTRM

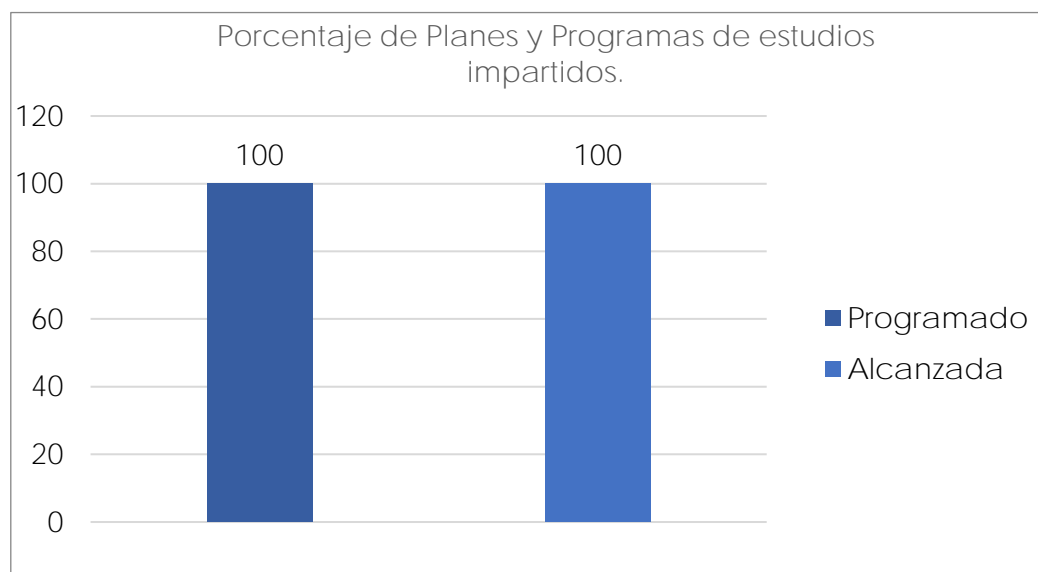


Gráfico 10.

Como se muestra en el gráfico 10 se cumple al 100% con la meta programada.

Porcentaje de productos, estudios o planes académicos, relacionados con el desarrollo institucional o de la investigación.

La Universidad Tecnológica de la Riviera Maya, a través de los distintos cuerpos colegiados, desarrolla y/o realiza producción académica. Para el ejercicio 2020, se realizó la conclusión de 6 productos, estudios o planes académicos, relacionados con el desarrollo institucional o de la investigación.

Denominación	Unidad de Medida	Metas		Porcentaje de Cumplimiento Alcanzado /Programado
		2020		
		Programado	Alcanzada	
Realización de proyectos de investigación científica, desarrollo tecnológico e innovación.	Producto Académico Generado	66.667	66.667	100

Fuente: Dirección de Planeación y Evaluación. UTRM

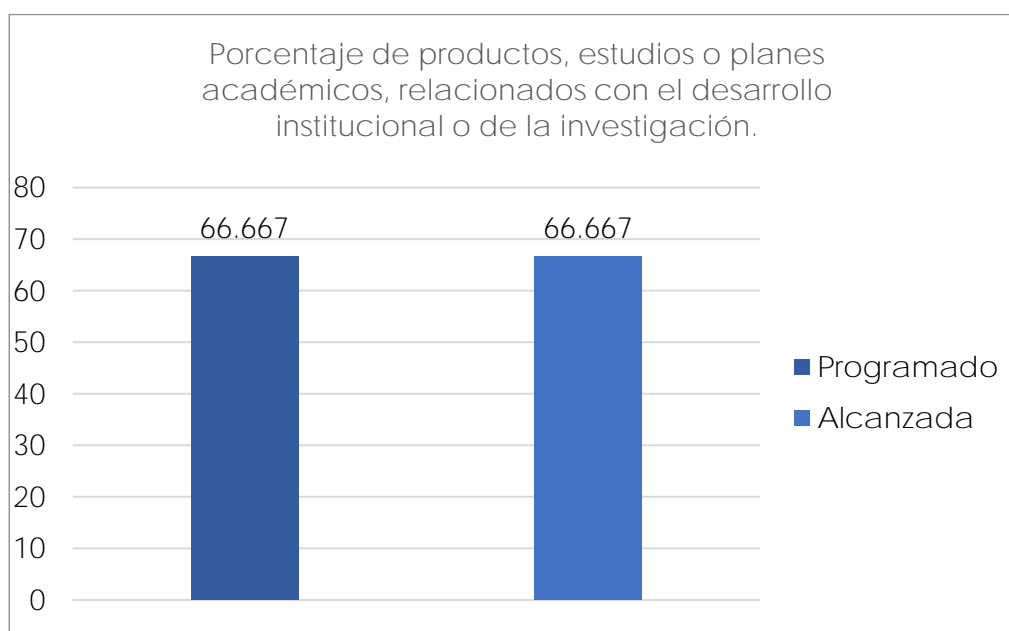


Gráfico 11.

Como se muestra en el gráfico 11 se da cumplimiento del 100% conforme a la meta programada.

Porcentaje de volúmenes de acervo en biblioteca.

La Universidad Tecnológica de la Riviera Maya cuenta con un edificio de biblioteca, la cual ofrece el servicio de uso de equipo de cómputo, así como consulta y préstamo de libros, mismos que corresponden a la bibliografía utilizada en los distintos programas educativos. Actualmente se cuenta con un inventario de 2,525 títulos y 6,160 volúmenes. Lo cual representa una tasa de variación de -4.095, con relación a los 6423 volúmenes del año escolar previo.

Denominación	Unidad de Medida	Metas		Porcentaje de Cumplimiento Alcanzado /Programado
		2020		
		Programado	Alcanzada	
Fortalecimiento de la infraestructura tecnológica, equipamiento y material bibliográfico para brindar servicios educativos de calidad.	Acervo Bibliográfico Proporcionado	-4.095	-4.095	100

Fuente: Dirección de Planeación y Evaluación. UTRM

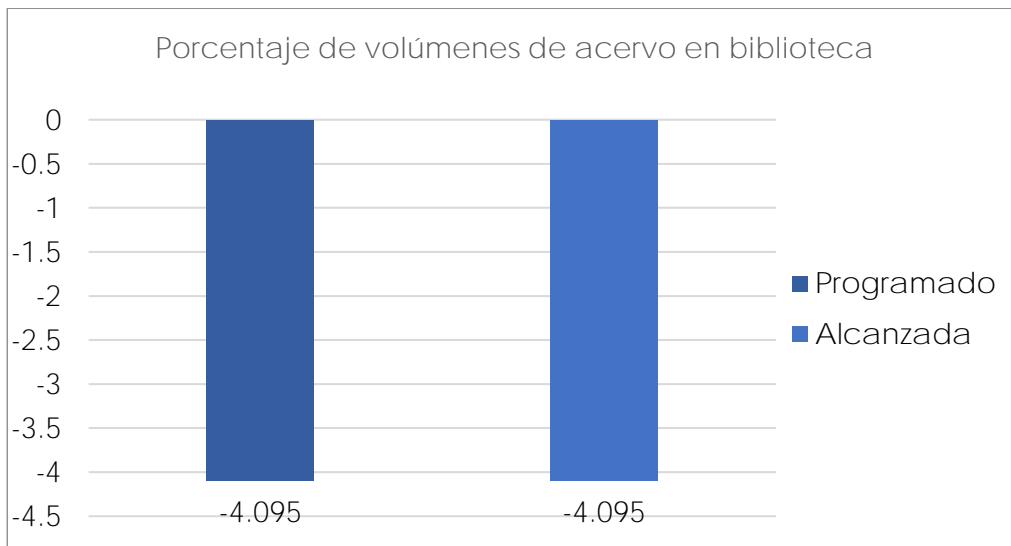


Gráfico 12.

Como se muestra en el gráfico 12 se da cumplimiento del 100% conforme a la meta programada, obedeciendo a los criterios de descarte los cuales tienen el objetivo de retirar los libros que, por su obsolescencia, deterioro por el uso o por agentes naturales, entre otras causas, no cumplen con una función de utilidad para los usuarios de la biblioteca.

 Porcentaje de convenios realizados nacionales e internacionales.

La universidad Tecnológica de la Riviera Maya realiza la vinculación con diversas Organizaciones del Sector Productivo para que el estudiante cuente con múltiples opciones para la realización del periodo de estadía o prácticas profesionales.

Al cierre del año 2020, se contaba con la firma de 282 convenios, lo cual representa una variación del 11.02% con relación a los convenios del periodo previo (254).

Denominación	Unidad de Medida	Metas		Porcentaje de Cumplimiento Alcanzado /Programado
		2020		
		Programado	Alcanzada	
Porcentaje de convenios realizados nacionales e internacionales.				
Vinculación Interinstitucional realizada.	Convenio	4.724	11.024	233.36

Fuente: Dirección de Planeación y Evaluación. UTRM

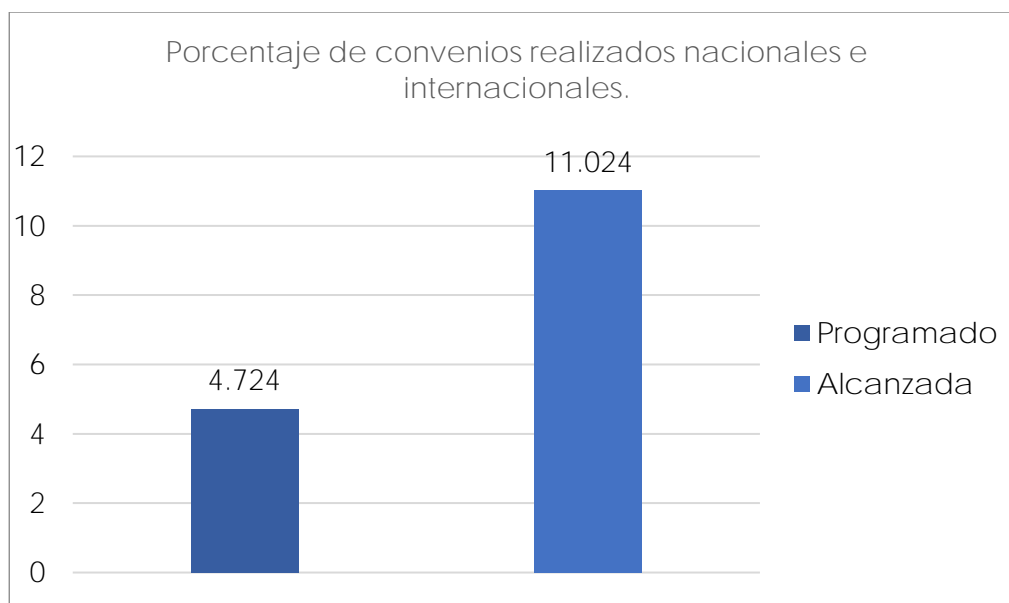


Gráfico 13.

Como se muestra en el gráfico 13, pese a la situación derivada de la pandemia COVID-19, se presentó un incremento del 6.3% en la tasa de variación programada.

Porcentaje de alumnos y académicos beneficiados con el Programa de Movilidad Académica y Estudiantil Internacional.

Para el ejercicio fiscal 2020, se contó con la participación de un beneficiado en programas de movilidad entre alumnos y personal docente; la movilidad se realiza prioritariamente a universidades de países de Canadá, Estados Unidos de América (USA) y Francia.

Denominación	Unidad de Medida	Metas		Porcentaje de Cumplimiento Alcanzado /Programado
		2020		
		Programado	Alcanzada	
Operación del Programa de Internacionalización de los programas educativos de la Universidad.	Beneficiario	22.222	100.00	450

Fuente: Dirección de Planeación y Evaluación. UTRM

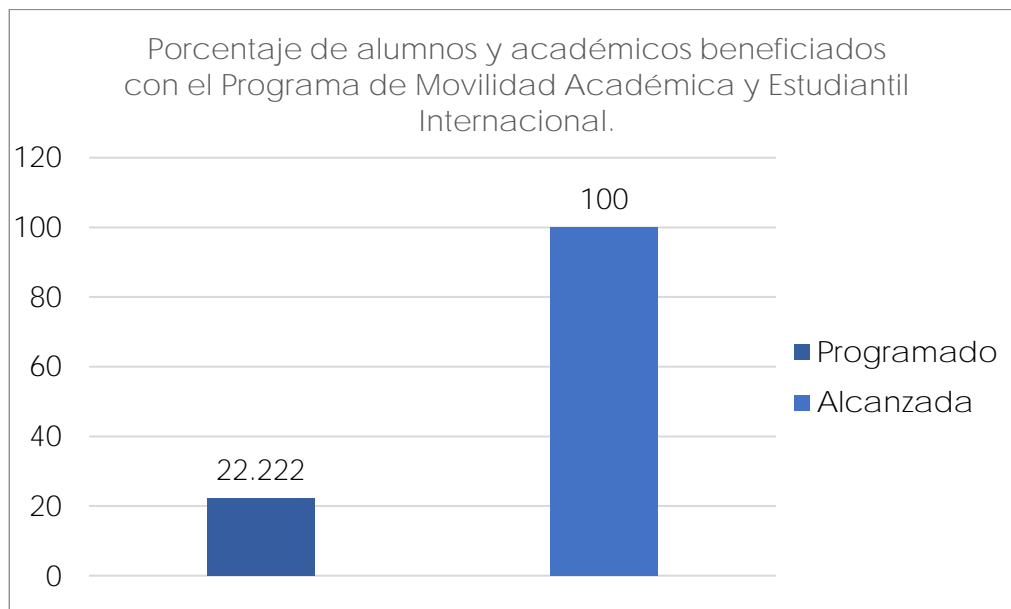


Gráfico 14.

Como se muestra en el gráfico 14 la meta programada fue de 22.22% de beneficiados sobre los estudiantes y/o colaboradores programados; sin embargo, la efectividad incrementó al 100% derivado de la reducción de plazas y programas de movilidad disponibles para participación

 Porcentaje de Eventos Organizados por la UTRM o de participación durante el año.

La universidad Tecnológica de la Riviera Maya realiza y participa en actividades orientadas a la difusión del conocimiento, las artes, la cultura, actividades deportivas, eventos académicos y colectivos.

Durante el presente ejercicio, se llevaron a cabo 30 actividades donde participaron estudiantes y docentes de la Universidad.

Denominación	Unidad de Medida	Metas		Porcentaje de Cumplimiento Alcanzado /Programado
		2020		
		Programado	Alcanzada	
Organización y participación en eventos académicos, graduaciones, culturales, artísticos y deportivos, enfocados en programas nacionales e internacionales	Evento Realizado	33.333	50.000	150

Fuente: Dirección de Planeación y Evaluación. UTRM

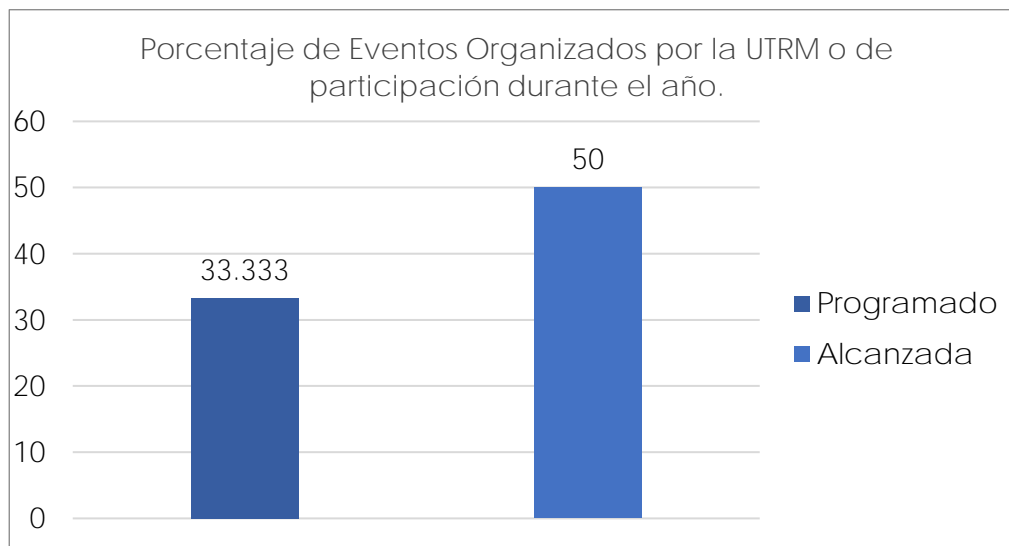


Gráfico 15.

Como se muestra en el gráfico 15, se presentó un incremento de 16.67% de cumplimiento sobre los eventos y la meta programada.

 Número de certificados emitidos.

Como integrantes de los Comités Sectoriales de Gestión por Competencias en el ámbito educativo y como parte de los servicios de extensión universitaria, la Universidad Tecnológica de la Riviera Maya realiza la evaluación y certificación de estándares de competencias laborales bajo el modelo CONOCER, como una solución de capacitación, evaluación y certificación con impacto en las actividades prioritarias del sector productivo.

Denominación	Unidad de Medida	Metas		Porcentaje de Cumplimiento Alcanzado /Programado
		2020		
		Programado	Alcanzada	
Fortalecimiento del programa de certificación de competencias laborales y profesionales.	Certificado Emitido.	15	0	0

Fuente: Dirección de Planeación y Evaluación

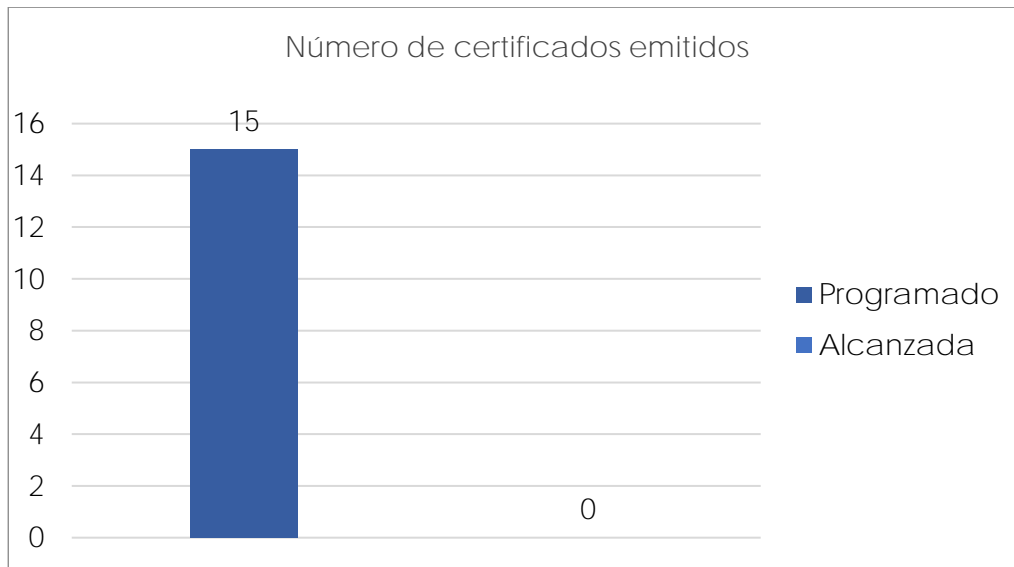


Gráfico 16.

Como muestra el gráfico 16 durante el año escolar, no se emitieron certificados de competencias laborales y profesionales, ya que no fue posible la formalización de cursos presenciales y la aplicación de la correspondiente evaluación, derivado del programa de distanciamiento social, adoptado como medida necesaria y emergente ante la Pandemia del COVID-19.

 Porcentaje de alumnos que concluyen sus Estadías en empresas.

La Universidad Tecnológica de la Riviera Maya genera esquemas de vinculación con instituciones públicas y privadas para la realización de estadías o prácticas profesionales en el Sector Productivo. El periodo de estadía tiene como objetivo complementar la formación profesional del estudiante y lograr su titulación mediante la solución de un problema del ámbito empresarial, aplicando los conocimientos y habilidades adquiridos durante su preparación universitaria.

Durante el periodo en evaluación, se recibieron 280 estudiantes en estadías, de los cuales 185 (66.07%) concluyeron de manera satisfactoria con la aprobación de la memoria de dicha actividad.

Denominación	Unidad de Medida	Metas		Porcentaje de Cumplimiento Alcanzado /Programado
		2020		
		Programado	Alcanzada	
Porcentaje de alumnos que concluyen sus Estadías en empresas.				
Realización de estadías en empresas.	Alumnos que Concluyen sus Estadías	72.143	66.071	91.58

Fuente: Dirección de Planeación y Evaluación. UTRM

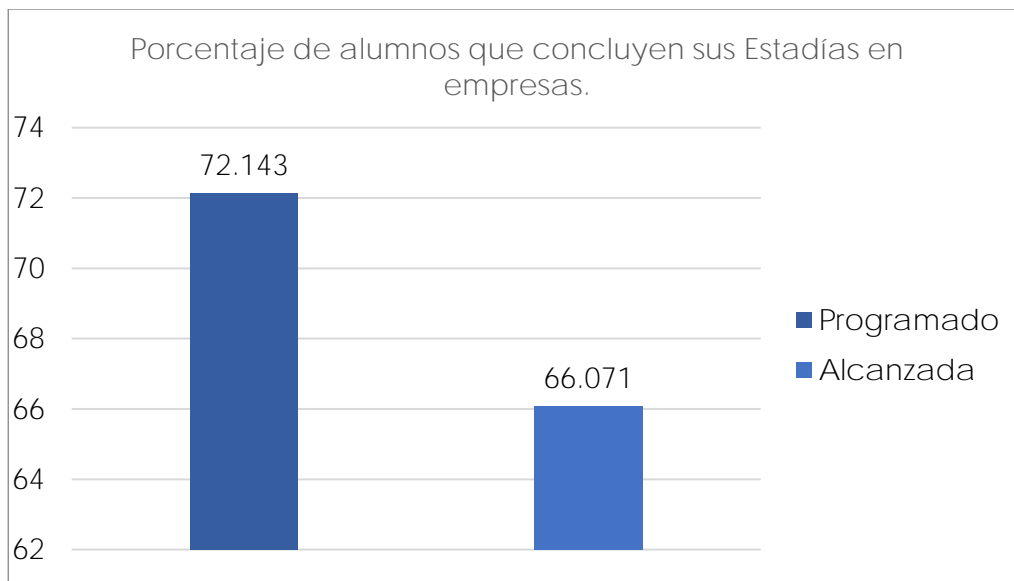


Gráfico 17.

Como se muestra en el gráfico 17, pese a las condiciones derivadas de la pandemia COVID-19, se alcanzó un 91.58% de la meta inicialmente planteada.

 Porcentaje de Programas Educativos BIS aprobados.

La implementación del Modelo Bilingüe Internacional y Sustentable (BIS) en la Universidad Tecnológica de la Riviera Maya inicia en 2016 con los programas educativos de TSU en Turismo y TSU en Gastronomía.

La transición del resto de los programas educativos (PE) se proyecta a un programa por año consecuente. Actualmente se cuenta con la autorización de 8 PE BIS de los 12 PE ofertados en la Universidad (66.67%).

Denominación	Unidad de Medida	Metas		Porcentaje de Cumplimiento Alcanzado /Programado
		2020		
		Programado	Alcanzada	
Porcentaje de Programas Educativos BIS aprobados.				
Programas Educativos bajo la modalidad Bilingüe Internacional Sustentable.	Programa Educativo BIS	66.667	66.667	100

Fuente: Dirección de Planeación y Evaluación. UTRM

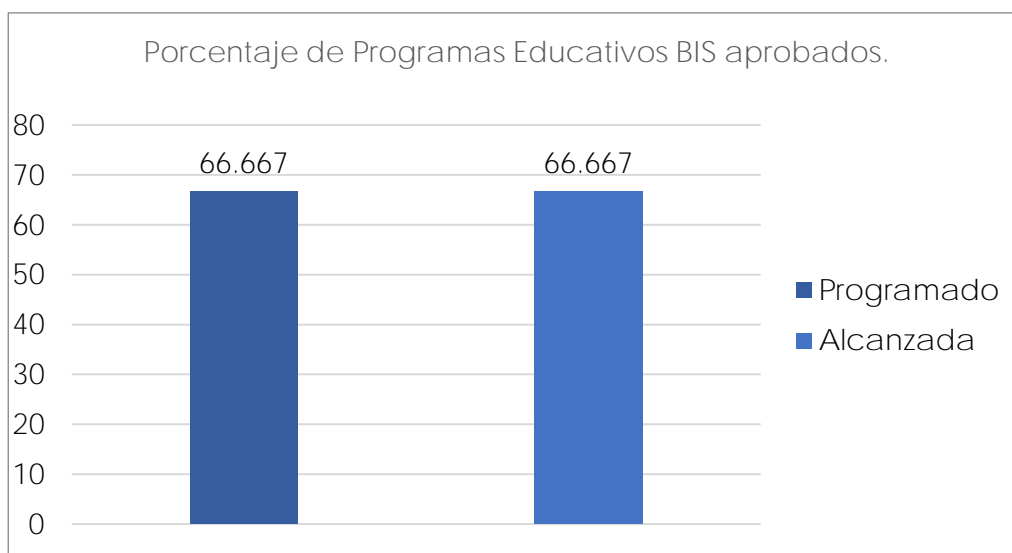


Gráfico 18.

Como muestra en el gráfico 18 se alcanza el 100% de cumplimiento sobre la meta programada.

Porcentaje de programas de estudios traducidos a la lengua inglesa.

Dentro de los compromisos de la modalidad BIS, se requiere involucrar la traducción de las hojas de asignatura de todos los programas educativos que se ofertan en nuestra Institución. Siendo esto, hoy en día tenemos ocho planes de estudio traducidos completos y tres planes de estudio que se concluirán en el año 2021, incluido el programa educativo de Mantenimiento.

Denominación	Unidad de Medida	Metas		Porcentaje de Cumplimiento Alcanzado /Programado
		2020		
		Programado	Alcanzada	
Traducción al idioma inglés de Planes y Programas de estudios, y material didáctico.	Programa Publico Traducido	96.591	92.045	95.29

Fuente: Dirección de Planeación y Evaluación. UTRM

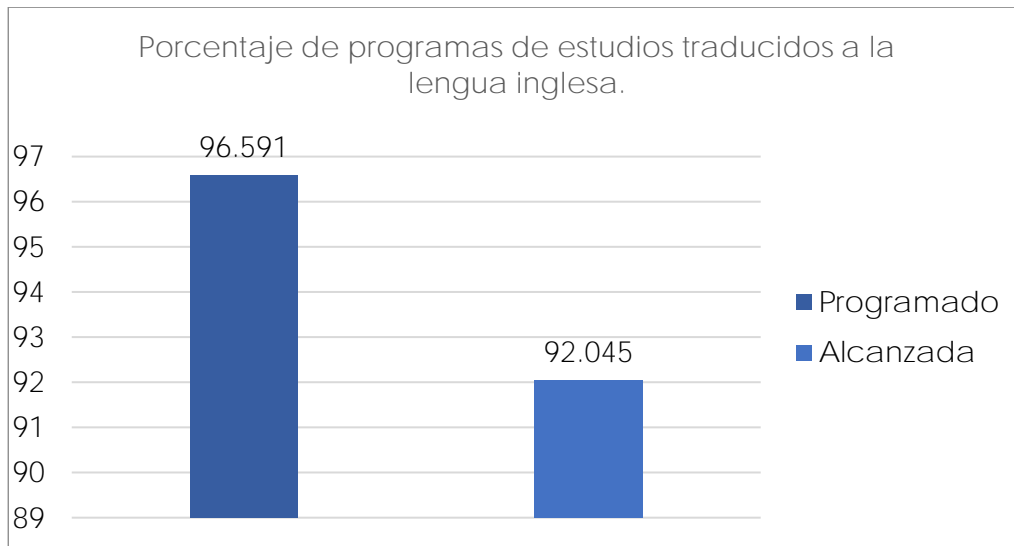


Gráfico 19.

Como se muestra en el gráfico 19 se alcanzó a realizar la traducción de 81 hojas de asignatura, equivalentes al el 95.29% de cumplimiento sobre la meta programada de 85.

Porcentaje de participantes en los programas de capacitación y certificación de competencias modelo BIS (colaboradores de la Universidad).

El programa de Capacitación y Certificación de inglés continúa desde sus inicios en enero de 2016, dicho programa ha contribuido a que 62 colaboradores, correspondientes al 30% del personal, tengan una certificación con el nivel de inglés establecido para su puesto de trabajo.

Denominación	Unidad de Medida	Metas		Porcentaje de Cumplimiento Alcanzado /Programado
		2020		
		Programado	Alcanzada	
Fortalecimiento del desarrollo del capital humano.	Personal Capacitado	49.000	30.000	61.22

Fuente: Dirección de Planeación y Evaluación. UTRM

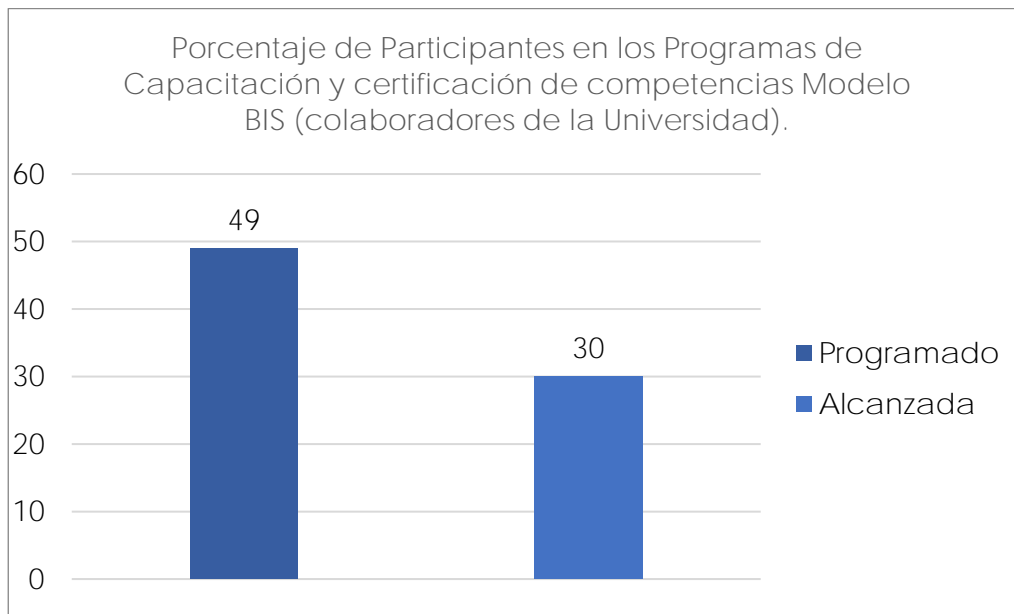


Gráfico 20.

Como se muestra en el gráfico 20, durante el periodo a informar hubo una disminución del 19% sobre la meta programada. Debido a la implantación de estrategias de aprendizaje como consecuencia de la contingencia sanitaria mundial generada por la COVID-19, se priorizó la continuidad del grupo de nivel intermedio alto bajo la modalidad en línea.

M001 – Gestión y Apoyo Institucional.

El propósito central del programa es que los habitantes del Estado de Quintana Roo cuentan con un Gobierno de Resultados. Los resultados alcanzados durante el 2020 son:

 Porcentaje de cumplimiento programático de metas sustantivas.

Las áreas de apoyo y/o staff son indispensables para que las áreas sustantivas alcancen las metas y objetivos que establecen durante el Presupuesto a Base de Resultados; mismas que responden a la misión y visión institucional.

Denominación	Unidad de Medida	Metas		Porcentaje de Cumplimiento Alcanzado /Programado
		2020		
		Programado	Alcanzada	
Porcentaje de cumplimiento programático de metas sustantivas.				
Se refiere al porcentaje de cumplimiento de las actividades programadas	Actividad Ejecutada	100.000	91.046	91.04

Fuente Dirección de Planeación y Evaluación. UTRM

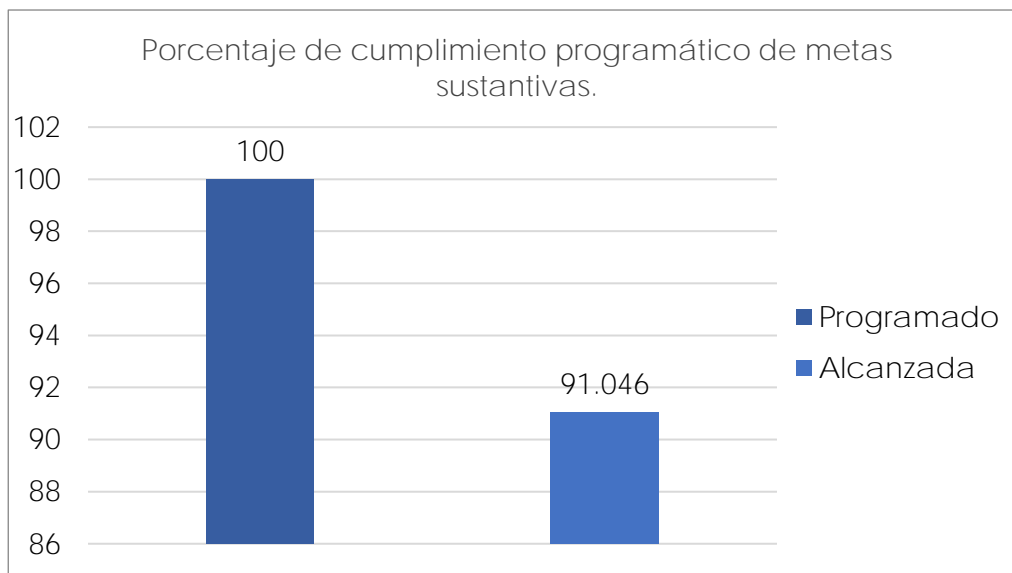


Gráfico 21.

Como se muestra en el gráfico 21 se alcanzó el 91.04% de cumplimiento con relación a las actividades programadas para el año fiscal 2020.

 Porcentaje de presupuesto ejercido sobre el programado.

De manera trimestral fue programado el ejercicio del gasto 2020. Las unidades responsables de la Universidad Tecnológica de la Riviera Maya dependen totalmente del presupuesto asignado para desarrollar satisfactoriamente sus actividades.

Para el cierre del año 2020, se logra ejercer la totalidad del presupuesto asignado en cada programa presupuestario y en cada fuente de financiamiento.

Denominación	Unidad de Medida	Metas		Porcentaje de Cumplimiento Alcanzado /Programado
		2020		
		Programado	Alcanzada	
Asistencia a las áreas sustantivas en funciones administrativas, jurídicas, de planeación, relaciones públicas u otras funciones de staff.	Presupuesto Ejercido	100	100	100

Fuente: Dirección de Planeación y Evaluación UTRM.

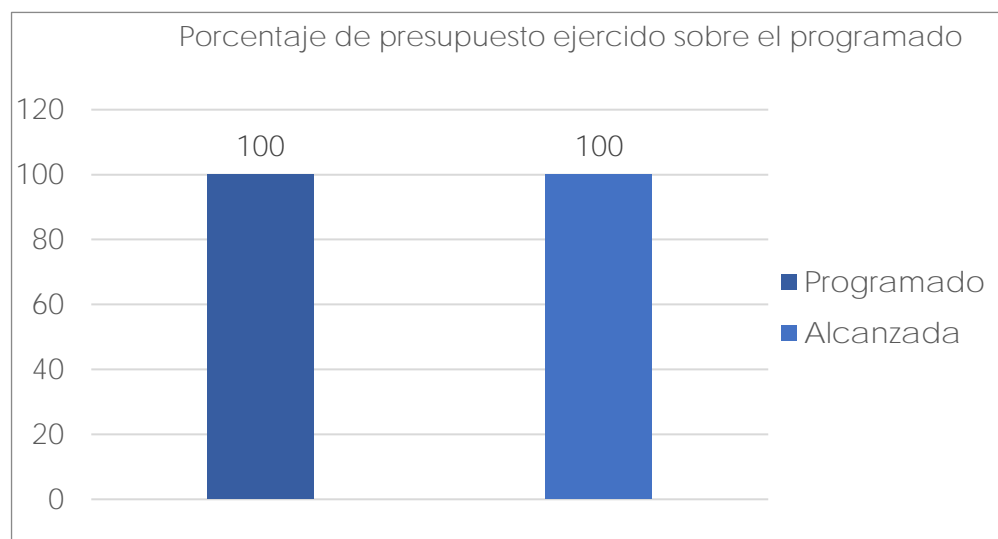


Gráfico 22.

Como se muestra en el gráfico 22 podemos apreciar que, en el año 2020, se alcanzó un porcentaje de 100.0% de cumplimiento.

3.2.3.2 De los programas y Proyectos Destinados a la Atención de la Igualdad de Hombres y Mujeres

NO APLICA

3.2.3.2.1 De los programas orientados a la atención de la Perspectiva de Género.

NO APLICA

3.2.3.2.2 De los programas orientados a la atención de los Derechos de las Niñas, Niños y Adolescentes.

NO APLICA

CUENTA PÚBLICA 2020



ANEXOS



FORMATOS REFERIDOS EN LA LEY DE DISCIPLINA FINANCIERA DE LAS ENTIDADES FEDERATIVAS Y MUNICIPIOS

FORMATO 1 ESTADO DE SITUACIÓN FINANCIERA DETALLADO – LDF

UNIVERSIDAD TECNOLÓGICA DE LA RIVIERA MAYA ESTADO DE SITUACIÓN FINANCIERA DETALLADO – LDF Al de 31 de Diciembre de 2020 y al 31 de Diciembre 2019 (Miles de Pesos)					
Concepto	2020	2019	Concepto	2020	2019
ACTIVO			PASIVO		
Activo Circulante			Pasivo Circulante		
Efectivo y Equivalentes	2,842	4,167	Cuentas por Pagar a Corto Plazo	15,247	10,717
Efectivo	73	73	Servicios Personales por Pagar a Corto Plazo	802	928
Bancos/Tesorería	2,764	4,089	Proveedores por Pagar a Corto Plazo	7,585	143
Bancos/Dependencias y Otros	0	0	Contratistas por Obras Públicas por Pagar a Corto Plazo	0	0
Inversiones Temporales (Hasta 3 meses)	0	0	Participaciones y Aportaciones por Pagar a Corto Plazo	0	0
Fondos con Afectación Específica	0	0	Transferencias Otorgadas por Pagar a Corto Plazo	0	0
Depósitos de Fondos de Terceros en Garantía y/o Administración	5	5	Intereses, Comisiones y Otros Gastos de la Deuda Pública por Pagar a Corto Plazo	0	0
Otros Efectivos y Equivalentes	0	0	Plazo		
Derechos a Recibir Efectivo o Equivalentes	14,634	8,460	Retenciones y Contribuciones por Pagar a Corto Plazo	6,618	9,406
Inversiones Financieras de Corto Plazo	0	0	Devoluciones de la Ley de Ingresos por Pagar a Corto Plazo	0	0
Cuentas por Cobrar a Corto Plazo	0	0	Otras Cuentas por Pagar a Corto Plazo	242	240
Deudores Diversos por Cobrar a Corto Plazo	14,629	8,455	Documentos por Pagar a Corto Plazo	0	0
Ingresos por Recuperar a Corto Plazo	5	5	Documentos Comerciales por Pagar a Corto Plazo	0	0
Deudores por Anticipos de la Tesorería a Corto Plazo	0	0	Documentos con Contratistas por Obras Públicas por Pagar a Corto Plazo	0	0
Préstamos Otorgados a Corto Plazo	0	0	Otros Documentos por Pagar a Corto Plazo	0	0
Otros Derechos a Recibir Efectivo o Equivalentes a Corto Plazo	0	0	Porción a Corto Plazo de la Deuda Pública a Largo Plazo	0	0
Derechos a Recibir Bienes o Servicios	923	671	Porción a Corto Plazo de la Deuda Pública	0	0
Anticipo a Proveedores por Adquisición de Bienes y Prestación de Servicios a Corto Plazo	923	671	Porción a Corto Plazo de Arrendamiento Financiero	0	0
Plazo			Títulos y Valores a Corto Plazo	0	0
Anticipo a Proveedores por Adquisición de Bienes Inmuebles y Muebles a Corto Plazo	0	0	Pasivos Diferidos a Corto Plazo	0	0
Plazo			Ingresos Cobrados por Adelantado a Corto Plazo	0	0
Anticipo a Proveedores por Adquisición de Bienes Intangibles a Corto Plazo	0	0	Intereses Cobrados por Adelantado a Corto Plazo	0	0
Anticipo a Contratistas por Obras Públicas a Corto Plazo	0	0	Otros Pasivos Diferidos a Corto Plazo	0	0
Otros Derechos a Recibir Bienes o Servicios a Corto Plazo	0	0	Fondos y Bienes de Terceros en Garantía y/o Administración a Corto Plazo	0	0
Inventarios	0	0	Fondos en Garantía a Corto Plazo	0	0
Inventario de Mercancías para Venta	0	0	Fondos en Administración a Corto Plazo	0	0
Inventario de Mercancías Terminadas	0	0	Fondos Contingentes a Corto Plazo	0	0
Inventario de Mercancías en Proceso de Elaboración	0	0	Fondos de Fideicomisos, Mandatos y Contratos Análogos a Corto Plazo	0	0
Inventario de Materias Primas, Materiales y Suministros para Producción	0	0			

CUENTA PÚBLICA 2020



UNIVERSIDAD TECNOLÓGICA DE LA RIVIERA MAYA
ESTADO DE SITUACIÓN FINANCIERA DETALLADO – LDF
Al de 31 de Diciembre de 2020 y al 31 de Diciembre 2019
(Miles de Pesos)

Concepto	2020	2019	Concepto	2020	2019
ACTIVO			PASIVO		
Bienes en Tránsito	0	0	Otros Fondos de Terceros en Garantía y/o Administración a Corto Plazo	0	0
Almacenes	0	0	Valores y Bienes en Garantía a Corto Plazo	0	0
Estimación por Pérdida o Deterioro de Activos Circulantes	0	0	Provisiones a Corto Plazo	0	0
Estimaciones para Cuentas Incobrables por Derechos a Recibir Efectivo o Equivalentes	0	0	Provisión para Demandas y Juicios a Corto Plazo	0	0
Estimación por Deterioro de Inventarios	0	0	Provisión para Contingencias a Corto Plazo	0	0
Otros Activos Circulantes	0	0	Otras Provisiones a Corto Plazo	0	0
Valores en Garantía	0	0	Otros Pasivos a Corto Plazo	574	574
Bienes en Garantía (excluye depósitos de fondos)	0	0	Ingresos por Clasificar	574	574
Bienes Derivados de Embargos, Decomisos, Aseguramientos y Dación en Pago	0	0	Recaudación por Participar	0	0
Adquisición con Fondos de Terceros	0	0	Otros Pasivos Circulantes	0	0
Total de Activos Circulantes	18,399	13,298	Total de Pasivos Circulantes	15,821	11,291
Activo No Circulante			Pasivo No Circulante		
Inversiones Financieras a Largo Plazo	0	0	Cuentas por Pagar a Largo Plazo	0	0
Derechos a Recibir Efectivo o Equivalentes a Largo Plazo	0	0	Documentos por Pagar a Largo Plazo	0	0
Bienes Inmuebles, Infraestructura y Construcciones en Proceso	86,218	86,217	Deuda Pública a Largo Plazo	0	0
Bienes Muebles	31,445	30,568	Pasivos Diferidos a Largo Plazo	0	0
Activos Intangibles	965	965	Fondos y Bienes de Terceros en Garantía y/o en Administración a Largo Plazo	0	0
Depreciación, Deterioro y Amortización Acumulada de Bienes	-24,885	-20,856	Provisiones a Largo Plazo	0	0
Activos Diferidos	0	0	Total de Pasivos No Circulantes	0	0
Estimación por Pérdida o Deterioro de Activos no Circulantes	0	0	Total del Pasivo	15,821	11,291
Otros Activos no Circulantes	0	0			
Total de Activos No Circulantes	93,743	96,894	HACIENDA PÚBLICA/PATRIMONIO		
			Hacienda Pública/Patrimonio Contribuido	122,201	122,201
			Aportaciones	122,201	122,201
			Donaciones de Capital	0	0
			Actualización de la Hacienda Pública/Patrimonio	0	0
			Hacienda Pública/Patrimonio Generado	-25,878	-23,301
			Resultados del Ejercicio (Ahorro/ Desahorro)	-2,578	-5,573
			Resultados de Ejercicios Anteriores	-23,300	-17,728
			Revalúos	0	0
			Reservas	0	0
			Rectificaciones de Resultados de Ejercicios Anteriores	0	0

CUENTA PÚBLICA 2020



UNIVERSIDAD TECNOLÓGICA DE LA RIVIERA MAYA ESTADO DE SITUACIÓN FINANCIERA DETALLADO – LDF Al de 31 de Diciembre de 2020 y al 31 de Diciembre 2019 (Miles de Pesos)					
Concepto		2020	2019	Concepto	
ACTIVO				PASIVO	
				Exceso o Insuficiencia en la Actualización de la Hacienda Pública/Patrimonio	0
				Resultado por Posición Monetaria	0
				Resultado por Tenencia de Activos no Monetarios	0
				Total Hacienda Pública/Patrimonio	96,322
Total del Activo		112,142	110,192	Total del Pasivo y Hacienda Pública/Patrimonio	112,142

FORMATO 2 INFORME ANALÍTICO DE LA DEUDA PÚBLICA Y OTROS PASIVOS – LDF

Universidad Tecnológica de la Riviera Maya							
Estado Analítico de la Deuda y Otros Pasivos LDF							
Del 01 de Enero al 31 de Diciembre de 2020							
Miles de Pesos							
Denominación de las Deudas	Saldo al 31 de Diciembre de 2019	Disposiciones del periodo	Amortizaciones del Periodo	Revaluaciones, Reclasificaciones y Otros Ajustes	Saldo Final del Periodo	Pago de Intereses del Periodo	Pago de Comisiones y demas Costos Asociados durante el Periodo
Deuda Pública	11,292	78,247	73,719	0	15,820	0	0
Corto plazo	0	0	0	0	0	0	0
Instituciones de crédito	0	0	0	0	0	0	0
Títulos y valores	0	0	0	0	0	0	0
Arrendamientos financieros	0	0	0	0	0	0	0
Largo Plazo	0	0	0	0	0	0	0
Instituciones de crédito	0	0	0	0	0	0	0
Títulos y valores	0	0	0	0	0	0	0
Arrendamientos financieros	0	0	0	0	0	0	0
Otros pasivos	11,292	78,247	73,719	0	15,820	0	0
Total deuda y otros pasivos	11,292	78,247	73,719	0	15,820	0	0
Deuda Contingente (informativo)	0	0	0	0	0	0	0
Deuda Contingente I	0	0	0	0	0	0	0
Valor de Instrumentos Bono Cupon Cero (Informativo)	0	0	0	0	0	0	0
A. Instrumento Bono Cupón Cero 1	0	0	0	0	0	0	0

FORMATO 3 INFORME ANALÍTICO DE OBLIGACIONES DIFERENTES DE FINANCIAMIENTOS – LDF

NO APLICA

FORMATO 4 BALANCE PRESUPUESTARIO – LDF

UNIVERSIDAD TECNOLÓGICA DE LA RIVIERA MAYA BALANCE PRESUPUESTARIO - Ley de Disciplina Financiera Del 1 de enero al 31 de diciembre de 2020 (Miles de pesos)			
Concepto	Estimado/ Aprobado	Devengado	Recaudado/ Pagado
A. Ingresos Totales (A = A1+A2+A3)	53,265	53,265	46,243
A1. Ingresos de Libre Disposición	28,098	28,098	21,076
A2. Transferencias Federales Etiquetadas	25,167	25,167	25,167
A3. Financiamiento Neto	0	0	0
B. Egresos Presupuestarios (B = B1+B2)	53,265	52,693	46,663
B1. Gasto No Etiquetado (sin incluir Amortización de la Deuda Pública)	28,098	27,526	21,496
B2. Gasto Etiquetado (sin incluir Amortización de la Deuda Pública)	25,167	25,167	25,167
C. Remanentes del Ejercicio Anterior (C = C1 + C2)	0	0	0
C1. Remanentes de Ingresos de Libre Disposición aplicados en el periodo	0	0	0
C2. Remanentes de Transferencias Federales Etiquetadas aplicados en el periodo	0	0	0
I. Balance Presupuestario (I = A - B + C)	0	572	-420
II. Balance Presupuestario sin Financiamiento Neto (II = I - A3)	0	572	-420
I. Balance Presupuestario sin Financiamiento Neto y sin Remanentes del Ejercicio Anterior (III = II - C)	0	572	-420
Concepto	Aprobado	Devengado	Pagado
E. Intereses, Comisiones y Gastos de la Deuda (E = E1+E2)			
E1. Intereses, Comisiones y Gastos de la Deuda con Gasto No Etiquetado	0	0	0
E2. Intereses, Comisiones y Gastos de la Deuda con Gasto Etiquetado	0	0	0
IV. Balance Primario (IV = III + E)	0	0	0
Concepto	Estimado/ Aprobado	Devengado	Recaudado/ Pagado
F. Financiamiento (F = F1 + F2)	0	0	0
F1. Financiamiento con Fuente de Pago de Ingresos de Libre Disposición	0	0	0
F2. Financiamiento con Fuente de Pago de Transferencias Federales Etiquetadas	0	0	0
G. Amortización de la Deuda (G = G1 + G2)	0	0	0
G1. Amortización de la Deuda Pública con Gasto No Etiquetado	0	0	0
G2. Amortización de la Deuda Pública con Gasto Etiquetado	0	0	0
A3. Financiamiento Neto (A3 = F - G)	0	0	0
Concepto	Estimado/ Aprobado	Devengado	Recaudado/ Pagado
A1. Ingresos de Libre Disposición	28,098	28,098	28,098
A3.1 Financiamiento Neto con Fuente de Pago de Ingresos de Libre Disposición (A3.1 = F1 - G1)	0	0	0
F1. Financiamiento con Fuente de Pago de Ingresos de Libre Disposición	0	0	0
G1. Amortización de la Deuda Pública con Gasto No Etiquetado	0	0	0
B1. Gasto No Etiquetado (sin incluir Amortización de la Deuda Pública)	28,097	27,525	21,495
C1. Remanentes de Ingresos de Libre Disposición aplicados en el periodo	0	0	0
V. Balance Presupuestario de Recursos Disponibles (V = A1 + A3.1 - B1 + C1)	1	573	6,603
VI. Balance Presupuestario de Recursos Disponibles sin Financiamiento Neto (VI = V - A3.1)	1	573	6,603
Concepto	Estimado/ Aprobado	Devengado	Recaudado/ Pagado
A2. Transferencias Federales Etiquetadas	25,167	25,167	25,167
A3.2 Financiamiento Neto con Fuente de Pago de Transferencias Federales Etiquetadas (A3.2 = F2 - G2)	0	0	0
F2. Financiamiento con Fuente de Pago de Transferencias Federales Etiquetadas	0	0	0
G2. Amortización de la Deuda Pública con Gasto Etiquetado	0	0	0
B2. Gasto Etiquetado (sin incluir Amortización de la Deuda Pública)	25,167	25,167	25,167

UNIVERSIDAD TECNOLÓGICA DE LA RIVIERA MAYA BALANCE PRESUPUESTARIO - Ley de Disciplina Financiera Del 1 de enero al 31 de diciembre de 2020 (Miles de pesos)			
Concepto	Estimado/ Aprobado	Devengado	Recaudado/ Pagado
C2. Remanentes de Transferencias Federales Etiquetadas aplicados en el periodo	0	0	0
VII. Balance Presupuestario de Recursos Etiquetados (VII = A2 + A3.2 - B2 + C2)	0	0	0
VIII. Balance Presupuestario de Recursos Etiquetados sin Financiamiento Neto (VIII = VII - A3.2)	0	0	0

Las cifras pueden presentar diferencias por redondeos.

DIRECTOR DE ADMINISTRACIÓN Y FINANZAS

LIC. LUIS ALBERTO PANTOJA BLEE

RECTOR

LIC. TAREK SCANDAR MATTAR MOGUEL

FORMATO 5 ESTADO ANALÍTICO DE INGRESOS DETALLADO – LDF

UNIVERSIDAD TECNOLÓGICA DE LA RIVIERA MAYA						
ESTADO ANALÍTICO DE INGRESOS DETALLADO - Ley de Disciplina Financiera						
Del 01 de Enero al 31 de Diciembre de 2020						
(Miles de Pesos)						
Concepto	Estimado	Ampliaciones/Reducciones	Modificado	Devengado	Recaudado	Diferencia
Ingresos de Libre Disposición						
Impuestos	0	0	0	0	0	0
Cuotas y Aportaciones de Seguridad Social	0	0	0	0	0	0
Contribuciones de Mejoras	0	0	0	0	0	0
Derechos	0	0	0	0	0	0
Productos	0	0	0	1	1	1
Aprovechamientos	0	0	0	0	0	0
Ingresos por Ventas de Bienes y Servicios	4,800	0	4,800	2,930	2,930	-1,870
Participaciones	0	0	0	0	0	0
Fondo General de Participaciones	0	0	0	0	0	0
Fondo de Fomento Municipal	0	0	0	0	0	0
Fondo de Fiscalización y Recaudación	0	0	0	0	0	0
Fondo de Compensación	0	0	0	0	0	0
Fondo de Extracción de Hidrocarburos	0	0	0	0	0	0
Impuesto Especial Sobre Producción y Servicios	0	0	0	0	0	0
0.136% de la Recaudación Federal Participable	0	0	0	0	0	0
3.17% Sobre Extracción de Petróleo	0	0	0	0	0	0
Gasolinas y Diésel	0	0	0	0	0	0
Fondo del Impuesto Sobre la Renta	0	0	0	0	0	0
Fondo de Estabilización de los Ingresos de las Entidades Federativas	0	0	0	0	0	0
Incentivos Derivados de la Colaboración Fiscal	0	0	0	0	0	0
Tenencia o Uso de Vehículos	0	0	0	0	0	0
Fondo de Compensación ISAN	0	0	0	0	0	0
Impuesto Sobre Automóviles Nuevos	0	0	0	0	0	0
Fondo de Compensación de Repecos-Intermedios	0	0	0	0	0	0
Otros Incentivos Económicos	0	0	0	0	0	0
Transferencias	24,641	526	25,167	25,167	18,145	20,141
Convenios	0	0	0	0	0	0
Otros Convenios y Subsidios	0	0	0	0	0	0
Otros Ingresos de Libre Disposición	0	0	0	0	0	0
Participaciones en Ingresos Locales	0	0	0	0	0	0
Otros Ingresos de Libre Disposición	0	0	0	0	0	0
Total de Ingresos de Libre Disposición	29,704	263	29,967	28,097	21,075	18,270
Ingresos Excedentes de Ingresos de Libre Disposición	0	0	0	0	0	0

Transferencias Federales Etiquetadas	0	0	0	0	0	0
Aportaciones	0	0	0	0	0	0
Fondo de Aportaciones para la Nómina Educativa y Gasto Operativo	0	0	0	0	0	0
Fondo de Aportaciones para los Servicios de Salud	0	0	0	0	0	0
Fondo de Aportaciones para la Infraestructura Social	0	0	0	0	0	0
Fondo de Aportaciones para el Fortalecimiento de los Municipios y de las Demarcaciones Territoriales del Distrito Federal	0	0	0	0	0	0
Fondo de Aportaciones Múltiples	0	0	0	0	0	0
Fondo de Aportaciones para la Educación Tecnológica y de Adultos	0	0	0	0	0	0
Fondo de Aportaciones para la Seguridad Pública de los Estados y del Distrito Federal	0	0	0	0	0	0
Fondo de Aportaciones para el Fortalecimiento de las Entidades Federativas	0	0	0	0	0	0
Convenios	0	0	0	0	0	0
Convenios de Protección Social en Salud	0	0	0	0	0	0
Convenios de Descentralización	0	0	0	0	0	0
Convenios de Reasignación	0	0	0	0	0	0
Otros Convenios y Subsidios	0	0	0	0	0	0
Fondos Distintos de Aportaciones	0	0	0	0	0	0
Fondo para Entidades Federativas y Municipios Productores de Hidrocarburos	0	0	0	0	0	0
Fondo Minero	0	0	0	0	0	0
Transferencias, Subsidios y Subvenciones, y Pensiones y Jubilaciones	24,904	263	25,167	25,167	25,167	-19,615
Otras Transferencias Federales Etiquetadas	0	0	0	0	0	0
Total de Transferencias Federales Etiquetadas	24,904	263	25,167	25,167	25,167	-19,615
Ingresos Derivados de Financiamientos	0	0	0	0	0	0
Ingresos Derivados de Financiamientos	0	0	0	0	0	0
Total de Ingresos	54,609	526	55,135	53,264	46,242	-1,345
Datos Informativos	0	0	0	0	0	0
Ingresos Derivados de Financiamientos con Fuente de Pago de Ingresos de Libre Disposición	0	0	0	0	0	0
Ingresos Derivados de Financiamientos con Fuente de Pago de Transferencias Federales Etiquetadas	0	0	0	0	0	0
Ingresos Derivados de Financiamientos	0	0	0	0	0	0

FORMATO 6A ESTADO ANALÍTICO DEL EJERCICIO DEL PRESUPUESTO DE EGRESOS DETALLADO LDF (CLASIFICACIÓN POR OBJETO DEL GASTO).

UNIVERSIDAD TECNOLÓGICA DE LA RIVIERA MAYA						
ESTADO ANALÍTICO DEL PRESUPUESTO DE EGRESOS DETALLADO - Ley de Disciplina Financiera						
Clasificación por Objeto del Gasto						
Del 01 de Enero al 31 de Diciembre de 2020						
(Miles de Pesos)						
Concepto	Aprobado	Ampliaciones /Reducciones	Modificado	Devengado	Pagado	Subejercicio
I. Gasto No Etiquetado	29,704		-1,607	28,097	27,525	572
Servicios Personales	19,878		-1,827	18,051	17,552	0
Remuneraciones al Personal de Carácter Permanente	10,725		-1,580	9,145	8,896	0
Remuneraciones al Personal de Carácter Transitorio	3,887		-340	3,547	3,298	0
Remuneraciones Adicionales y Especiales	2,395		-87	2,308	2,308	0
Seguridad Social	2,140		282	2,423	2,423	0
Otras Prestaciones Sociales y Económicas	730		-103	628	628	0

UNIVERSIDAD TECNOLÓGICA DE LA RIVIERA MAYA						
ESTADO ANALÍTICO DEL PRESUPUESTO DE EGRESOS DETALLADO - Ley de Disciplina Financiera						
Clasificación por Objeto del Gasto						
Del 01 de Enero al 31 de Diciembre de 2020						
(Miles de Pesos)						
Concepto	Aprobado	Ampliaciones /Reducciones	Modificado	Devengado	Pagado	Subejercicio
Previsiones	0		0	0	0	0
Pago de Estímulos a Servidores Públicos	0		0	0	0	0
Materiales y Suministros	1,500		-506	994	850	397
Materiales de Administración, Emisión de Documentos y Artículos Oficiales	822		-538	284	162	53
Alimentos y Utensilios	44		31	75	55	20
Materias Primas y Materiales de Producción y Comercialización	0		0	0	0	7
Materiales y Artículos de Construcción y de Reparación	86		16	102	102	25
Productos Químicos, Farmacéuticos y de Laboratorio	0		17	17	17	17
Combustibles, Lubricantes y Aditivos	441		-259	183	181	181
Vestuario, Blancos, Prendas de Protección y Artículos Deportivos	24		89	113	113	44
Materiales y Suministros para Seguridad	0		0	0	0	0
Herramientas, Refacciones y Accesorios Menores	83		137	220	220	17
Servicios Generales	8,096		-2,425	5,672	5,244	2,466
Servicios Básicos	900		-591	309	309	162
Servicios de Arrendamiento	166		-8	158	142	261
Servicios Profesionales, Científicos, Técnicos y Otros Servicios	3,636		-1,837	1,799	1,499	1,086
Servicios Financieros, Bancarios y Comerciales	0		0	0	0	0
Servicios de Instalación, Reparación, Mantenimiento y Conservación	818		1,751	2,569	2,510	458
Servicios de Comunicación Social y Publicidad	220		-218	2	2	99
Servicios de Traslado y Viáticos	1,407		-1,140	267	267	254
Servicios Oficiales	316		-284	32	32	32
Otros Servicios Generales	635		-99	536	483	113
Transferencias, Asignaciones, Subsidios y Otras Ayudas	0		0	0	0	0
Transferencias Internas y Asignaciones al Sector Público	0		0	0	0	0
Transferencias al Resto del Sector Público	0		0	0	0	0
Subsidios y Subvenciones	0		0	0	0	0
Ayudas Sociales	0		0	0	0	0
Pensiones y Jubilaciones	0		0	0	0	0
Transferencias a Fideicomisos, Mandatos y Otros Análogos	0		0	0	0	0
Transferencias a la Seguridad Social	0		0	0	0	0
Donativos	0		0	0	0	0
Transferencias al Exterior	0		0	0	0	0
Bienes Muebles, Inmuebles e Intangibles	230		646	876	876	413
Mobiliario y Equipo de Administración	230		499	729	729	394
Mobiliario y Equipo Educativo y Recreativo	0		0	0	0	0
Equipo e Instrumental Médico y de Laboratorio	0		0	0	0	0
Vehículos y Equipo de Transporte	0		0	0	0	0
Equipo de Defensa y Seguridad	0		0	0	0	0
Maquinaria, Otros Equipos y Herramientas	0		147	147	147	19
Activos Biológicos	0		0	0	0	0
Bienes Inmuebles	0		0	0	0	0
Activos Intangibles	0		0	0	0	0
Inversión Pública	0		0	0	0	0
Obra Pública en Bienes de Dominio Público	0		0	0	0	0
Obra Pública en Bienes Propios	0		0	0	0	0
Proyectos Productivos y Acciones de Fomento	0		0	0	0	0
Inversiones Financieras y Otras Provisiones	0		0	0	0	0
Inversiones para el Fomento de Actividades Productivas	0		0	0	0	0
Acciones y Participaciones de Capital	0		0	0	0	0
Compra de Títulos y Valores	0		0	0	0	0
Concesión de Préstamos	0		0	0	0	0
Inversiones en Fideicomisos, Mandatos y Otros Análogos	0		0	0	0	0
Otras Inversiones Financieras	0		0	0	0	0
Provisiones para Contingencias y Otras Erogaciones Especiales	0		0	0	0	0
Participaciones y Aportaciones	0		0	0	0	0
Participaciones	0		0	0	0	0
Aportaciones	0		0	0	0	0
Convenios	0		0	0	0	0
Deuda Pública	0		2,504	2,504	2,504	667
Amortización de la Deuda Pública	0		0	0	0	0
Intereses de la Deuda Pública	0		0	0	0	0
Comisiones de la Deuda Pública	0		0	0	0	0
Gastos de la Deuda Pública	0		0	0	0	0
Costo por Coberturas	0		0	0	0	0
Apoyos Financieros	0		0	0	0	0
Adeudos de Ejercicios Fiscales Anteriores (ADEFAS)	0		2,504	2,504	2,504	667
II. Gasto Etiquetado	24,904		263	25,167	25,167	25,167

UNIVERSIDAD TECNOLÓGICA DE LA RIVIERA MAYA							
ESTADO ANALÍTICO DEL PRESUPUESTO DE EGRESOS DETALLADO - Ley de Disciplina Financiera							
Clasificación por Objeto del Gasto							
Del 01 de Enero al 31 de Diciembre de 2020							
(Miles de Pesos)							
Concepto	Aprobado	Ampliaciones /Reducciones	Modificado	Devengado	Pagado	Subejercicio	
Servicios Personales	19,186		-705	18,481	18,481	18,481	0
Remuneraciones al Personal de Carácter Permanente	10,725		-1,273	9,452	9,452	9,452	0
Remuneraciones al Personal de Carácter Transitorio	3,194		352	3,547	3,547	3,547	0
Remuneraciones Adicionales y Especiales	2,395		-22	2,373	2,373	2,373	0
Seguridad Social	2,140		282	2,423	2,423	2,423	0
Otras Prestaciones Sociales y Económicas	730		-45	686	686	686	0
Previsiones	0		0	0	0	0	0
Pago de Estímulos a Servidores Públicos	0		0	0	0	0	0
Materiales y Suministros	1,453		-330	1,123	1,123	1,123	0
Materiales de Administración, Emisión de Documentos y Artículos Oficiales	533		-300	233	233	233	0
Alimentos y Utensilios	98		15	113	113	113	0
Materias Primas y Materiales de Producción y Comercialización	0		7	7	7	7	0
Materiales y Artículos de Construcción y de Reparación	86		248	334	334	334	0
Productos Químicos, Farmacéuticos y de Laboratorio	0		0	0	0	0	0
Combustibles, Lubrificantes y Aditivos	559		-365	194	194	194	0
Vestuario, Blancos, Prendas de Protección y Artículos Deportivos	69		153	222	222	222	0
Materiales y Suministros para Seguridad	0		0	0	0	0	0
Herramientas, Refacciones y Accesorios Menores	108		-88	20	20	20	0
Servicios Generales	4,266		1,298	5,564	5,564	5,564	0
Servicios Básicos	674		-178	496	496	496	0
Servicios de Arrendamiento	90		200	290	290	290	0
Servicios Profesionales, Científicos, Técnicos y Otros Servicios	1,662		685	2,347	2,347	2,347	0
Servicios Financieros, Bancarios y Comerciales	125		-89	36	36	36	0
Servicios de Instalación, Reparación, Mantenimiento y Conservación	858		1,143	2,001	2,001	2,001	0
Servicios de Comunicación Social y Publicidad	0		99	99	99	99	0
Servicios de Traslado y Viáticos	843		-613	229	229	229	0
Servicios Oficiales	0		0	0	0	0	0
Otros Servicios Generales	14		52	66	66	66	0
Transferencias, Asignaciones, Subsidios y Otras Ayudas	0		0	0	0	0	0
Transferencias Internas y Asignaciones al Sector Público	0		0	0	0	0	0
Transferencias al Resto del Sector Público	0		0	0	0	0	0
Subsidios y Subvenciones	0		0	0	0	0	0
Ayudas Sociales	0		0	0	0	0	0
Pensiones y Jubilaciones	0		0	0	0	0	0
Transferencias a Fideicomisos, Mandatos y Otros Análogos	0		0	0	0	0	0
Transferencias a la Seguridad Social	0		0	0	0	0	0
Donativos	0		0	0	0	0	0
Transferencias al Exterior	0		0	0	0	0	0
Bienes Muebles, Inmuebles e Intangibles	0		0	0	0	0	0
Mobiliario y Equipo de Administración	0		0	0	0	0	0
Mobiliario y Equipo Educativo y Recreativo	0		0	0	0	0	0
Equipo e Instrumental Médico y de Laboratorio	0		0	0	0	0	0
Vehículos y Equipo de Transporte	0		0	0	0	0	0
Equipo de Defensa y Seguridad	0		0	0	0	0	0
Maquinaria, Otros Equipos y Herramientas	0		0	0	0	0	0
Activos Biológicos	0		0	0	0	0	0
Bienes Inmuebles	0		0	0	0	0	0
Activos Intangibles	0		0	0	0	0	0
Inversión Pública	0		0	0	0	0	0
Obra Pública en Bienes de Dominio Público	0		0	0	0	0	0
Obra Pública en Bienes Propios	0		0	0	0	0	0
Proyectos Productivos y Acciones de Fomento	0		0	0	0	0	0
Inversiones Financieras y Otras Provisiones	0		0	0	0	0	0
Inversiones para el Fomento de Actividades Productivas	0		0	0	0	0	0
Acciones y Participaciones de Capital	0		0	0	0	0	0
Compra de Títulos y Valores	0		0	0	0	0	0
Concesión de Préstamos	0		0	0	0	0	0
Inversiones en Fideicomisos, Mandatos y Otros Análogos	0		0	0	0	0	0
Otras Inversiones Financieras	0		0	0	0	0	0
Provisiones para Contingencias y Otras Erogaciones Especiales	0		0	0	0	0	0
Participaciones y Aportaciones	0		0	0	0	0	0
Participaciones	0		0	0	0	0	0
Aportaciones	0		0	0	0	0	0
Convenios	0		0	0	0	0	0
Deuda Pública	0		0	0	0	0	0
Amortización de la Deuda Pública	0		0	0	0	0	0
Intereses de la Deuda Pública	0		0	0	0	0	0

UNIVERSIDAD TECNOLÓGICA DE LA RIVIERA MAYA ESTADO ANALÍTICO DEL PRESUPUESTO DE EGRESOS DETALLADO - Ley de Disciplina Financiera Clasificación por Objeto del Gasto Del 01 de Enero al 31 de Diciembre de 2020 (Miles de Pesos)						
Concepto	Aprobado	Ampliaciones /Reducciones	Modificado	Devengado	Pagado	Subejercicio
Comisiones de la Deuda Pública	0		0	0	0	0
Gastos de la Deuda Pública	0		0	0	0	0
Costo por Coberturas	0		0	0	0	0
Apoyos Financieros	0		0	0	0	0
Adeudos de Ejercicios Fiscales Anteriores (ADEFAS)	0		0	0	0	0
Total	54,609		-1,345	53,264	52,692	46,662

Las cifras pueden presentar diferencias por redondeos.

DIRECTOR DE ADMINISTRACIÓN Y FINANZAS

LIC. LUIS ALBERTO PANTOJA BLEE

RECTOR

LIC. TAREK SCANDAR MATTAR MOGUEL

FORMATO 6B ESTADO ANALÍTICO DEL EJERCICIO DEL PRESUPUESTO DE EGRESOS DETALLADO LDF (CLASIFICACIÓN ADMINISTRATIVA)

UNIVERSIDAD TECNOLÓGICA DE LA RIVIERA MAYA ESTADO ANALÍTICO DEL PRESUPUESTO DE EGRESOS DETALLADO - Ley de Disciplina Financiera Clasificación Administrativa Del 01 de Enero al 31 de Diciembre de 2020 (Miles de Pesos)						
Entidad	Aprobado	Ampliaciones /Reducciones	Modificado	Devengado	Pagado	Subejercicio
I. Gasto No Etiquetado	29,704	-1,607	28,097	27,525	21,495	572
UNIVERSIDAD TECNOLÓGICA DE LA RIVIERA MAYA	29,704	-1,607	28,097	27,525	21,495	572
II. Gasto Etiquetado	24,904	263	25,167	25,167	25,167	0
UNIVERSIDAD TECNOLÓGICA DE LA RIVIERA MAYA	24,904	263	25,167	25,167	25,167	0
Total	54,608	-1,344	53,264	52,692	46,662	572

Las cifras pueden presentar diferencias por redondeos.

DIRECTOR DE ADMINISTRACIÓN Y FINANZAS

LIC. LUIS ALBERTO PANTOJA BLEE

RECTOR

LIC. TAREK SCANDAR MATTAR MOGUEL

FORMATO 6C ESTADO ANALÍTICO DEL EJERCICIO DEL PRESUPUESTO DE EGRESOS DETALLADO LDF (CLASIFICACIÓN FUNCIONAL)

UNIVERSIDAD TECNOLÓGICA DE LA RIVIERA MAYA						
ESTADO ANALÍTICO DEL PRESUPUESTO DE EGRESOS DETALLADO - Ley de Disciplina Financiera						
Clasificación Funcional						
Del 01 de Enero al 31 de Diciembre de 2020						
(Miles de Pesos)						
Concepto	Aprobado	Ampliaciones /Reducciones	Modificado	Devengado	Pagado	Subejercicio
I. Gasto No Etiquetado	29,704	-1,607	28,097	27,525	21,495	572
Gobierno	0	0	0	0	0	0
Legislación	0	0	0	0	0	0
Justicia	0	0	0	0	0	0
Coordinación de la Política de Gobierno	0	0	0	0	0	0
Relaciones Exteriores	0	0	0	0	0	0
Asuntos Financieros y Hacendarios	0	0	0	0	0	0
Seguridad Nacional	0	0	0	0	0	0
Asuntos de Orden Público y de Seguridad Interior	0	0	0	0	0	0
Otros Servicios Generales	0	0	0	0	0	0
Desarrollo Social	29,704	-1,607	28,097	27,525	21,495	572
Protección Ambiental	0	0	0	0	0	0
Vivienda y Servicios a la Comunidad	0	0	0	0	0	0
Salud	0	0	0	0	0	0
Recreación, Cultura y Otras Manifestaciones Sociales	0	0	0	0	0	0
Educación	29,704	-1,607	28,097	27,525	21,495	572
Protección Social	0	0	0	0	0	0
Otros Asuntos Sociales	0	0	0	0	0	0
Desarrollo Económico	0	0	0	0	0	0
Asuntos Económicos, Comerciales y Laborales en General	0	0	0	0	0	0
Agropecuaria, Silvicultura, Pesca y Caza	0	0	0	0	0	0
Combustibles y Energía	0	0	0	0	0	0
Minería, Manufacturas y Construcción	0	0	0	0	0	0
Transporte	0	0	0	0	0	0
Comunicaciones	0	0	0	0	0	0
Turismo	0	0	0	0	0	0
Ciencia, Tecnología e Innovación	0	0	0	0	0	0
Otras Industrias y Otros Asuntos Económicos	0	0	0	0	0	0
Otros	0	0	0	0	0	0
Transacciones de la Deuda Pública / Costo Financiero de la Deuda	0	0	0	0	0	0
Transferencias, Participaciones y Aportaciones entre Diferentes Niveles y Ordenes de Gobierno	0	0	0	0	0	0
Saneamiento del Sistema Financiero	0	0	0	0	0	0
Adeudos de Ejercicios Fiscales Anteriores	0	0	0	0	0	0
II. Gasto Etiquetado	24,904	263	25,167	25,167	25,167	0
Gobierno	0	0	0	0	0	0
Legislación	0	0	0	0	0	0
Justicia	0	0	0	0	0	0
Coordinación de la Política de Gobierno	0	0	0	0	0	0
Relaciones Exteriores	0	0	0	0	0	0
Asuntos Financieros y Hacendarios	0	0	0	0	0	0
Seguridad Nacional	0	0	0	0	0	0
Asuntos de Orden Público y de Seguridad Interior	0	0	0	0	0	0
Otros Servicios Generales	0	0	0	0	0	0
Desarrollo Social	24,904	263	25,167	25,167	25,167	0
Protección Ambiental	0	0	0	0	0	0
Vivienda y Servicios a la Comunidad	0	0	0	0	0	0
Salud	0	0	0	0	0	0
Recreación, Cultura y Otras Manifestaciones Sociales	0	0	0	0	0	0
Educación	24,904	263	25,167	25,167	25,167	0
Protección Social	0	0	0	0	0	0
Otros Asuntos Sociales	0	0	0	0	0	0
Desarrollo Económico	0	0	0	0	0	0
Asuntos Económicos, Comerciales y Laborales en General	0	0	0	0	0	0
Agropecuaria, Silvicultura, Pesca y Caza	0	0	0	0	0	0
Combustibles y Energía	0	0	0	0	0	0
Minería, Manufacturas y Construcción	0	0	0	0	0	0
Transporte	0	0	0	0	0	0
Comunicaciones	0	0	0	0	0	0
Turismo	0	0	0	0	0	0

UNIVERSIDAD TECNOLÓGICA DE LA RIVIERA MAYA ESTADO ANALÍTICO DEL PRESUPUESTO DE EGRESOS DETALLADO - Ley de Disciplina Financiera Clasificación Funcional Del 01 de Enero al 31 de Diciembre de 2020 (Miles de Pesos)						
Concepto	Aprobado	Ampliaciones /Reducciones	Modificado	Devengado	Pagado	Subejercicio
Ciencia, Tecnología e Innovación	0	0	0	0	0	0
Otras Industrias y Otros Asuntos Económicos	0	0	0	0	0	0
Otros	0	0	0	0	0	0
Transacciones de la Deuda Pública / Costo Financiero de la Deuda	0	0	0	0	0	0
Transferencias, Participaciones y Aportaciones entre Diferentes Niveles y Ordenes de Gobierno	0	0	0	0	0	0
Saneamiento del Sistema Financiero	0	0	0	0	0	0
Adeudos de Ejercicios Fiscales Anteriores	0	0	0	0	0	0
Total	54,608	-1,344	53,264	52,692	46,662	572

Las cifras pueden presentar diferencias por redondeos.

DIRECTOR DE ADMINISTRACIÓN Y FINANZAS

LIC. LUIS ALBERTO PANTOJA BLEE

RECTOR

LIC. TAREK SCANDAR MATTAR MOGUEL

FORMATO 6D ESTADO ANALÍTICO DEL EJERCICIO DEL PRESUPUESTO DE EGRESOS DETALLADO LDF (CLASIFICACIÓN DE SERVICIOS PERSONALES POR CATEGORÍA)

UNIVERSIDAD TECNOLÓGICA DE LA RIVIERA MAYA ESTADO ANALÍTICO DEL PRESUPUESTO DE EGRESOS DETALLADO - Ley de Disciplina Financiera Clasificación de Servicios Personales por Categoría Del 01 de Enero al 31 de Diciembre de 2020 (Miles de Pesos)						
Concepto	Aprobado	Ampliaciones /Reducciones	Modificado	Devengado	Pagado	Subejercicio
I. Gasto No Etiquetado	19,878	-1,827	18,051	18,051	17,552	0
Personal Administrativo y de Servicio Público	19,878	-1,827	18,051	18,051	17,552	0
Magisterio						
Servicios de Salud						
Personal Administrativo						
Personal Médico, Paramédico y afín						
Seguridad Pública						
Gastos asociados a la Implementación de Nuevas Leyes Federales o Reformas a las mismas						
Sentencias laborales definitivas						
II. Gasto Etiquetado	19,186	-705	18,481	18,481	18,481	0
Personal Administrativo y de Servicio Público	19,186	-705	18,481	18,481	18,481	0
Magisterio						
Servicios de Salud						
Personal Administrativo						
Personal Médico, Paramédico y afín						
Seguridad Pública						
Gastos asociados a la Implementación de Nuevas Leyes Federales o Reformas a las mismas						
Sentencias laborales definitivas						
Total	39,064	-2,532	36,532	36,532	36,033	0

Las cifras pueden presentar diferencias por redondeos.

DIRECTOR DE ADMINISTRACIÓN Y FINANZAS

LIC. LUIS ALBERTO PANTOJA BLEE

RECTOR

LIC. TAREK SCANDAR MATTAR MOGUEL

2.3 ANEXO 3-GUÍA DE CUMPLIMIENTO DE LA LEY DE DISCIPLINA FINANCIERA DE LAS ENTIDADES FEDERATIVAS Y MUNICIPIOS

Guía de Cumplimiento de la Ley de Disciplina Financiera de las Entidades Federativas y Municipios							
Del 1 de enero al 31 de diciembre de 2020							
Indicadores de Observancia (c)	Implementación		Resultado		Fundamento (h)	Comentarios (i)	
	SI	NO	Monto o valor (f)	Unidad (pesos/porcentaje) (g)			
	Mecanismo de Verificación (d)	Fecha estimada de cumplimiento (e)					
INDICADORES PRESUPUESTARIOS							
A. INDICADORES CUANTITATIVOS							
1 Balance Presupuestario Sostenible (j)							
a.	Propuesto	Iniciativa de Ley de Ingresos y Proyecto de Presupuesto de Egresos			pesos	Art. 6 y 19 de la LDF	-
b.	Aprobado	Ley de Ingresos y Presupuesto de Egresos			pesos	Art. 6 y 19 de la LDF	-

c.	Ejercido	Cuenta Pública / Formato 4 LDF			pesos	Art. 6 y 19 de la LDF	
2 Balance Presupuestario de Recursos Disponibles Sostenible (k)							
a.	Propuesto	Iniciativa de Ley de Ingresos y Proyecto de Presupuesto o de Egresos			pesos	Art. 6 y 19 de la LDF	-
b.	Aprobado	Ley de Ingresos y Presupuesto o de Egresos			pesos	Art. 6 y 19 de la LDF	-
c.	Ejercido	Cuenta Pública / Formato 4 LDF			pesos	Art. 6 y 19 de la LDF	
3 Financiamiento Neto dentro del Techo de Financiamiento Neto (l)							
a.	Propuesto	Iniciativa de Ley de Ingresos			pesos	Art. 6, 19 y 46 de la LDF	-
b.	Aprobado	Ley de Ingresos			pesos	Art. 6, 19 y 46 de la LDF	-
c.	Ejercido	Cuenta Pública / Formato 4 LDF			pesos	Art. 6, 19 y 46 de la LDF	
4 Recursos destinados a la atención de desastres naturales							
a.	Asignación al fideicomiso para desastres naturales (m)						
	a.1 Aprobado	Reporte Trim. Formato 6 a)			pesos	Art. 9 de la LDF	
	a.2 Pagado	Cuenta Pública / Formato 6 a)			pesos	Art. 9 de la LDF	

b.	Aportación promedio realizada por la Entidad Federativa durante los 5 ejercicios previos, para infraestructura dañada por desastres naturales (n)	Autorizaciones de recursos aprobados por el FONDEN			pesos	Art. 9 de la LDF	
c.	Saldo del fideicomiso para desastres naturales (o)	Cuenta Pública / Auxiliar de Cuentas			pesos	Art. 9 de la LDF	
d.	Costo promedio de los últimos 5 ejercicios de la reconstrucción de infraestructura dañada por desastres naturales (p)	Autorizaciones de recursos aprobados por el FONDEN			pesos	Art. 9 de la LDF	
5 Techo para servicios personales (q)							
a.	Asignación en el Presupuesto de Egresos	Reporte Trím. Formato 6 d)			pesos	Art. 10 y 21 de la LDF	
b.	Ejercido	Reporte Trím. Formato 6 d)			pesos	Art. 13 fracc. V y 21 de la LDF	
6 Previsiones de gasto para compromisos de pago derivados de APPs (r)							
a.	Asignación en el Presupuesto de Egresos	Presupuesto de Egresos			pesos	Art. 11 y 21 de la LDF	
7 Techo de ADEFAS para el ejercicio fiscal (s)							
a.	Propuesto	Proyecto de Presupuesto de Egresos			pesos	Art. 12 y 20 de la LDF	-
b.	Aprobado	Reporte Trím. Formato 6 a)			pesos	Art. 12 y 20 de la LDF	
c.	Ejercido	Cuenta Pública / Formato 6 a)			pesos	Art. 12 y 20 de la LDF	

B. INDICADORES CUALITATIVOS							LEY DE INGRESOS:
1 Iniciativa de Ley de Ingresos y Proyecto de Presupuesto de Egresos							
a.	Objetivos anuales, estrategias y metas para el ejercicio fiscal (t)	Iniciativa de Ley de Ingresos y Proyecto de Presupuesto de Egresos				Art. 5 y 18 de la LDF	-
b.	Proyecciones de ejercicios posteriores (u)	Iniciativa de Ley de Ingresos y Proyecto de Presupuesto de Egresos / Formatos 7 a) y b)				Art. 5 y 18 de la LDF	-
c.	Descripción de riesgos relevantes y propuestas de acción para enfrentarlos (v)	Iniciativa de Ley de Ingresos y Proyecto de Presupuesto de Egresos				Art. 5 y 18 de la LDF	-
d.	Resultados de ejercicios fiscales anteriores y el ejercicio fiscal en cuestión (w)	Iniciativa de Ley de Ingresos y Proyecto de Presupuesto de Egresos / Formatos 7 c) y d)				Art. 5 y 18 de la LDF	-
e.	Estudio actuarial de las pensiones de sus trabajadores (x)	Proyecto de Presupuesto de Egresos / Formato 8				Art. 5 y 18 de la LDF	-
2 Balance Presupuestario de Recursos Disponibles, en caso de ser negativo							
a.	Razones excepcionales que justifican el Balance Presupuestario de Recursos Disponibles negativo (y)	Iniciativa de Ley de Ingresos o				Art. 6 y 19 de la LDF	

		Proyecto de Presupuest o de Egresos					
b.	Fuente de recursos para cubrir el Balance Presupuestario de Recursos Disponibles negativo (z)	Iniciativa de Ley de Ingresos o Proyecto de Presupuest o de Egresos				Art. 6 y 19 de la LDF	
c.	Número de ejercicios fiscales y acciones necesarias para cubrir el Balance Presupuestario de Recursos Disponibles negativo (aa)	Iniciativa de Ley de Ingresos o Proyecto de Presupuest o de Egresos				Art. 6 y 19 de la LDF	
d.	Informes Trimestrales sobre el avance de las acciones para recuperar el Balance Presupuestario de Recursos Disponibles (bb)	Reporte Trim. y Cuenta Pública				Art. 6 y 19 de la LDF	
3 Servicios Personales							
a.	Remuneraciones de los servidores públicos (cc)	Proyecto de Presupuest o de Egresos				Art. 10 y 21 de la LDF	
b.	Previsiones salariales y económicas para cubrir incrementos salariales, creación de plazas y otros (dd)	Proyecto de Presupuest o de Egresos				Art. 10 y 21 de la LDF	
INDICADORES DEL EJERCICIO PRESUPUESTARIO							
A. INDICADORES CUANTITATIVOS							
1 Ingresos Excedentes derivados de Ingresos de Libre Disposición							
a.	Monto de Ingresos Excedentes derivados de ILD (ee)				pesos	Art. 14 y 21 de la LDF	-
b.	Monto de Ingresos Excedentes derivados de ILD destinados al fin del A.14, fracción I de la LDF (ff)				pesos	Art. 14 y 21 de la LDF	-
c.	Monto de Ingresos Excedentes derivados de ILD destinados al fin del A.14, fracción II, a) de la LDF (gg)				pesos	Art. 14 y 21 de la LDF	-

d.	Monto de Ingresos Excedentes derivados de ILD destinados al fin del A.14, fracción II, b) de la LDF (hh)				pesos	Art. 14 y 21 de la LDF	-
e.	Monto de Ingresos Excedentes derivados de ILD destinados al fin del artículo noveno transitorio de la LDF (ii)				pesos	Art. Noveno Transitorio de la LDF	-
B. INDICADORES CUALITATIVOS							
1	Análisis Costo-Beneficio para programas o proyectos de inversión mayores a 10 millones de UDIS (jj)				pesos	Art. 13 frac. III y 21 de la LDF	-
2	Análisis de conveniencia y análisis de transferencia de riesgos de los proyectos APPs (kk)					Art. 13 frac. III y 21 de la LDF	
3	Identificación de población objetivo, destino y temporalidad de subsidios (ll)					Art. 13 frac. VII y 21 de la LDF	
INDICADORES DE DEUDA PÚBLICA							
A. INDICADORES CUANTITATIVOS							
1 Obligaciones a Corto Plazo							
a.	Límite de Obligaciones a Corto Plazo (mm)				pesos	Art. 30 frac. I de la LDF	-
b.	Obligaciones a Corto Plazo (nn)				pesos	Art. 30 frac. I de la LDF	-

RELACIÓN DE LAS CUENTAS BANCARIAS PRODUCTIVAS, ESPECIFICAS EN LAS CUALES SE DEPOSITAN RECURSOS FEDERALES TRANSFERIDOS

1. BBVA Bancomer Cuenta 0114628578 clabe: 012690001146285788

RELACIÓN DE BIENES QUE COMPONEN EL PATRIMONIO DEL ENTE PÚBLICO (ENLACE WEB DONDE ESTA PUBLICADO)

LINK DE LA RELACIÓN DE LOS BIENES MUEBLES:

<https://utrm-webpage.ozelot.tech/wp-content/uploads/2021/05/Bienes-Muebles.xlsx>

LINK DE LA RELACION DE LOS BIENES INMUEBLES

<https://utrm-webpage.ozelot.tech/wp-content/uploads/2021/05/Bienes-Inmuebles.xlsx>

RELACIÓN DE ESQUEMAS BURSÁTILES Y DE COBERTURAS FINANCIERAS.

NO APLICA

INGRESOS POR APORTACIONES ESPECIALES FEDERALES

NO APLICA

GASTOS POR APORTACIONES ESPECIALES FEDERALES

NO APLICA

ESTADO PRESUPUESTARIO DE INGRESOS Y EGRESOS

UNIVERSIDAD TECNOLÓGICA DE LA RIVIERA MAYA ESTADO PRESUPUESTARIO DE INGRESOS Y EGRESOS Del 1 de enero al 31 de diciembre de 2020 y 2019 (Miles de pesos)			
Concepto	CRI (Ingreso Recaudado)	2020	2019
Ingresos			
Impuestos	0	0	0
Cuotas y Aportaciones de seguridad social	0	0	0
Contribuciones de mejoras	0	0	0
Derechos	0	0	0
Productos	0	0	0
Aprovechamientos	0	0	0
Ingresos por ventas de bienes y servicios	79	2,930	7,923
Participaciones	81	0	0
Aportaciones	82	0	0
Convenios	83	0	0
Transferencias, Asignaciones, Subsidios y Otras Ayudas	91	43,313	25,778
Endeudamiento interno	0	0	0
Suma de ingresos		46,243	33,701
Concepto	COG (Egresos Devengados)	2020	2019
Egresos			
Servicios personales	1000	36,532	24,954
Materiales y suministros	2000	1,973	2,103
Servicios generales	3000	10,808	12,998
Transferencias, asignaciones, subsidios y otras ayudas	4000	0	0
Bienes muebles, inmuebles e intangibles	5000	876	0
Inversión pública	6000	0	0
Inversiones financieras y otras provisiones	7000	0	0
Participaciones y aportaciones	8000	0	0
Deuda pública	9000	2,504	0
Suma de egresos		52,693	40,035
(Superávit o Déficit) del ejercicio		-6,450	-6,334

ESTADOS ANALÍTICOS COMPARATIVOS DE INGRESOS PRESUPUESTARIOS.

UNIVERSIDAD TECNOLÓGICA DE LA RIVIERA MAYA ESTADO ANALÍTICO DE INGRESOS CON BASE EN RECAUDADO Ejercicio 2020 comparativo con 2019 (Miles de Pesos)						
Concepto	2019	2020		Variaciones respecto a: Ingreso estimado 2020		Variación Real *
	Recaudado	Estimado	Recaudado	Importe	%	%
Impuestos	0	0	0	0		
Cuotas y Aportaciones de Seguridad Social	0	0	0	0		
Contribuciones de Mejoras	0	0	0	0		
Derechos	0	0	0	0		
Productos	0	0	0	0		
Corriente	0	0	0	0		
Capital	0	0	0	0		
Aprovechamientos	0	0	0	0		
Corriente	0	0	0	0		
Capital	0	0	0	0		
Ingresos por Ventas de Bienes y Servicios	3,683	4,800	2,930	0	0	0
Participaciones y Aportaciones	0	0	0	0		
Transferencias, Asignaciones, Subsidios y Otras Ayudas	51,194	50,335	43,313	0	0	0
Ingresos Derivados de Financiamientos	0	0	0	0		
TOTALES	54,877	55,135	46,243			

* Factor de deflatación 1.034

Deflactado con el Índice Nacional de Precios Promedio del Consumidor.

Las cifras pueden presentar diferencias por redondeos.

UNIVERSIDAD TECNOLÓGICA DE LA RIVIERA MAYA ESTADO ANALÍTICO DE INGRESOS CON BASE EN RECAUDADO Ejercicio 2019 comparativo con 2018 (Miles de Pesos)						
Concepto	2019	2020		Variaciones respecto a: Ingreso estimado 2020		Variación Real *
	Recaudado	Estimado	Recaudado	Importe	%	%
Ingresos del Gobierno	0	0				
Impuestos	0	0				
Contribuciones de Mejoras	0	0				
Derechos	0	0				
Productos	0	0				
Corriente	0	0				
Capital	0	0				
Aprovechamientos	0	0				
Corriente	0	0				
Capital	0	0				
Participaciones y Aportaciones	0	0				
Transferencias, Asignaciones, Subsidios y Otras Ayudas	0	0	0			
Ingresos del Organismos y Empresas	54,877	55,135	46,243			
Cuotas y Aportaciones de Seguridad social	0	0				
Ingresos por Ventas de Bienes y Servicios	3,683	4,800	2,930			
Transferencias, Asignaciones, Subsidios y Otras Ayudas	51,194	50,335	43,313			
Ingresos derivados de Financiamiento	0	0				
Ingresos Derivados de Financiamiento	0	0				
TOTALES	54,877	55,135	46,243			

* Factor de deflatación 1.034

Deflactado con el Índice Nacional de Precios Promedio del Consumidor.

Las cifras pueden presentar diferencias por redondeos.

ESTADOS ANALÍTICOS COMPARATIVOS DEL EJERCICIO DEL PRESUPUESTO DE EGRESOS.

Estado analítico del ejercicio del Presupuesto de Egresos por Objeto del gasto

UNIVERSIDAD TECNOLÓGICA DE LA RIVIERA MAYA ESTADO ANALÍTICO DEL PRESUPUESTO DE EGRESOS CON BASE EN DEVENGADO Clasificación por Objeto del Gasto Ejercicio 2020 comparativo con 2019 (Miles de Pesos)						
Concepto	2019	2020		Variaciones respecto a: Presupuesto Aprobado 2020		Variación Real *
	Devengado	Aprobado	Devengado	Importe	%	%
Servicios Personales	37,912	36,532	36,532			
Remuneraciones al Personal de Carácter Permanente	19,128	18,597	18,597			
Remuneraciones al Personal de Carácter Transitorio	6,861	7,094	7,094			
Remuneraciones Adicionales y Especiales	4,749	4,681	4,681			
Seguridad Social	6,181	4,846	4,846			
Otras Prestaciones Sociales y Económicas	993	1,314	1,314			
Previsiones	0	0	0			
Pago de Estímulos a Servidores Públicos	0	0	0			
Materiales y Suministros	3,524	2,117	1,973			
Materiales de Administración, Emisión de Documentos y Artículos Oficiales	1,163	517	395			
Alimentos y Utensilios	590	188	168			
Materias Primas y Materiales de Producción y Comercialización	4	7	7			
Materiales y Artículos de Construcción y de Reparación	554	436	436			
Productos Químicos, Farmacéuticos y de Laboratorio	33	17	17			
Combustibles, Lubricantes y Aditivos	961	377	375			
Vestuario, Blancos, Prendas de Protección y Artículos Deportivos	90	335	335			
Materiales y Suministros para Seguridad	0	0	0			
Herramientas, Refacciones y Accesorios Menores	128	240	240			
Servicios Generales	11,905	11,236	10,808			
Servicios Básicos	1,486	805	805			
Servicios de Arrendamiento	228	448	432			
Servicios Profesionales, Científicos, Técnicos y Otros Servicios	3,753	4,146	3,846			
Servicios Financieros, Bancarios y Comerciales	212	36	36			
Servicios de Instalación, Reparación, Mantenimiento y Conservación	2,528	4,570	4,511			
Servicios de Comunicación Social y Publicidad	151	101	101			
Servicios de Traslado y Viáticos	1,957	496	496			
Servicios Oficiales	547	32	32			
Otros Servicios Generales	1,043	602	549			
Transferencias, Asignaciones, Subsidios y Otras Ayudas	0	0	0			
Transferencias Internas y Asignaciones al Sector Público	0	0	0			
Transferencias al Resto del Sector Público	0	0	0			
Subsidios y Subvenciones	0	0	0			
Ayudas Sociales	0	0	0			
Pensiones y Jubilaciones	0	0	0			
Transferencias a Fideicomisos, Mandatos y Otros Análogos	0	0	0			
Transferencias a la Seguridad Social	0	0	0			
Donativos	0	0	0			
Transferencias al Exterior	0	0	0			
Bienes Muebles, Inmuebles e Intangibles	26	876	876			
Mobiliario y Equipo de Administración	17	729	729			
Mobiliario y Equipo Educativo y Recreativo	0	0	0			
Equipo e Instrumental Médico y de Laboratorio	0	0	0			
Vehículos y Equipo de Transporte	0	0	0			
Equipo de Defensa y Seguridad	0	0	0			
Maquinaria, Otros Equipos y Herramientas	9	147	147			
Activos Biológicos	0	0	0			
Bienes Inmuebles	0	0	0			
Activos Intangibles	0	0	0			
Inversión Pública	0	0	0			
Obra Pública en Bienes de Dominio Público	0	0	0			
Obra Pública en Bienes Propios	0	0	0			
Proyectos Productivos y Acciones de Fomento	0	0	0			
Inversiones Financieras y Otras Provisiones	0	0	0			
Inversiones para el Fomento de Actividades Productivas	0	0	0			
Acciones y Participaciones de Capital	0	0	0			
Compra de Títulos y Valores	0	0	0			
Concesión de Préstamos	0	0	0			
Inversiones en Fideicomisos, Mandatos y Otros Análogos	0	0	0			
Otras Inversiones Financieras	0	0	0			

UNIVERSIDAD TECNOLÓGICA DE LA RIVIERA MAYA ESTADO ANALÍTICO DEL PRESUPUESTO DE EGRESOS CON BASE EN DEVENGADO Clasificación por Objeto del Gasto Ejercicio 2020 comparativo con 2019 (Miles de Pesos)						
Concepto	2019	2020		Variaciones respecto a: Presupuesto Aprobado 2020		Variación Real *
	Devengado	Aprobado	Devengado	Importe	%	%
Provisiones para Contingencias y Otras Erogaciones Especiales	0	0	0			
Participaciones y Aportaciones	0	0	0			
Participaciones	0	0	0			
Aportaciones	0	0	0			
Convenios	0	0	0			
Deuda Pública	703	2,504	2,504			
Amortización de la Deuda Pública	0	0	0			
Intereses de la Deuda Pública	0	0	0			
Comisiones de la Deuda Pública	0	0	0			
Gastos de la Deuda Pública	0	0	0			
Costo por Coberturas	0	0	0			
Apoyos Financieros	0	0	0			
Adeudos de Ejercicios Fiscales Anteriores (ADEFAS)	703	2,504	2,504	0		
TOTALES	54,070	53,265	52,693			

* Factor de deflatación 1.034

Deflactado con el Índice Nacional de Precios Promedio del Consumidor.

Las cifras pueden presentar diferencias por redondeos.

Nombre del Ente Público ESTADO ANALÍTICO DEL PRESUPUESTO DE EGRESOS CON BASE EN FLUJO DE EFECTIVO Clasificación por Objeto del Gasto Ejercicio 2020 comparativo con 2019 (Miles de Pesos)						
Concepto	2019	2020		Variaciones respecto a: Presupuesto Aprobado 2020		Variación Real *
	Pagado	Aprobado	Pagado	Importe	%	%
Servicios Personales	37,912	36,532	36,034			
Remuneraciones al Personal de Carácter Permanente	19,128	18,597	18,348			
Remuneraciones al Personal de Carácter Transitorio	6,861	7,094	6,845			
Remuneraciones Adicionales y Especiales	4,749	4,681	4,681			
Seguridad Social	6,181	4,846	4,846			
Otras Prestaciones Sociales y Económicas	993	1,314	1,314			
Provisiones	0	0	0			
Pago de Estímulos a Servidores Públicos	0	0	0			
Materiales y Suministros	3,524	2,117	1,522			
Materiales de Administración, Emisión de Documentos y Artículos Oficiales	1,163	517	286			
Alimentos y Utensilios	590	188	168			
Materias Primas y Materiales de Producción y Comercialización	4	7	14			
Materiales y Artículos de Construcción y de Reparación	554	436	359			
Productos Químicos, Farmacéuticos y de Laboratorio	33	17	17			
Combustibles, Lubricantes y Aditivos	961	377	375			
Vestuario, Blancos, Prendas de Protección y Artículos Deportivos	90	335	266			
Materiales y Suministros para Seguridad	0	0	0			
Herramientas, Refacciones y Accesorios Menores	128	240	37			
Servicios Generales	11,905	11,236	8,029			
Servicios Básicos	1,486	805	658			
Servicios de Arrendamiento	228	448	551			
Servicios Profesionales, Científicos, Técnicos y Otros Servicios	3,753	4,146	3,433			
Servicios Financieros, Bancarios y Comerciales	212	36	36			
Servicios de Instalación, Reparación, Mantenimiento y Conservación	2,528	4,570	2,459			
Servicios de Comunicación Social y Publicidad	151	101	198			
Servicios de Traslado y Viáticos	1,957	496	483			
Servicios Oficiales	547	32	32			
Otros Servicios Generales	1,043	602	179			

Nombre del Ente Público						
ESTADO ANALÍTICO DEL PRESUPUESTO DE EGRESOS						
CON BASE EN FLUJO DE EFECTIVO						
Clasificación por Objeto del Gasto						
Ejercicio 2020 comparativo con 2019						
(Miles de Pesos)						
Concepto	2019	2020		Variaciones respecto a: Presupuesto Aprobado 2020		Variación Real *
	Pagado	Aprobado	Pagado	Importe	%	%
Transferencias, Asignaciones, Subsidios y Otras Ayudas	0	0	0			
Transferencias Internas y Asignaciones al Sector Público	0	0	0			
Transferencias al Resto del Sector Público	0	0	0			
Subsidios y Subvenciones	0	0	0			
Ayudas Sociales	0	0	0			
Pensiones y Jubilaciones	0	0	0			
Transferencias a Fideicomisos, Mandatos y Otros Análogos	0	0	0			
Transferencias a la Seguridad Social	0	0	0			
Donativos	0	0	0			
Transferencias al Exterior	0	0	0			
Bienes Muebles, Inmuebles e Intangibles	26	876	413			
Mobiliario y Equipo de Administración	17	729	394			
Mobiliario y Equipo Educativo y Recreativo	0	0	0			
Equipo e Instrumental Médico y de Laboratorio	0	0	0			
Vehículos y Equipo de Transporte	0	0	0			
Equipo de Defensa y Seguridad	0	0	0			
Maquinaria, Otros Equipos y Herramientas	9	147	19			
Activos Biológicos	0	0	0			
Bienes Inmuebles	0	0	0			
Activos Intangibles	0	0	0			
Inversión Pública	0	0	0			
Obra Pública en Bienes de Dominio Público	0	0	0			
Obra Pública en Bienes Propios	0	0	0			
Proyectos Productivos y Acciones de Fomento	0	0	0			
Inversiones Financieras y Otras Provisiones	0	0	0			
Inversiones para el Fomento de Actividades Productivas	0	0	0			
Acciones y Participaciones de Capital	0	0	0			
Compra de Títulos y Valores	0	0	0			
Concesión de Préstamos	0	0	0			
Inversiones en Fideicomisos, Mandatos y Otros Análogos	0	0	0			
Otras Inversiones Financieras	0	0	0			
Provisiones para Contingencias y Otras Erogaciones Especiales	0	0	0			
Participaciones y Aportaciones	0	0	0			
Participaciones	0	0	0		0	
Aportaciones	0	0	0		0	
Convenios	0	0	0		0	
Deuda Pública	703	2,504	667	0		
Amortización de la Deuda Pública	0	0	0		0	
Intereses de la Deuda Pública	0	0	0		0	
Comisiones de la Deuda Pública	0	0	0		0	
Gastos de la Deuda Pública	0	0	0		0	
Costo por Coberturas	0	0	0		0	
Apoyos Financieros	0	0	0		0	
Adeudos de Ejercicios Fiscales Anteriores (ADEFAS)	703	2,504	667		0	
TOTALES	54,070	53,265	46,665			

* Factor de deflatación 1.034

Deflactado con el Índice Nacional de Precios Promedio del Consumidor.

Las cifras pueden presentar diferencias por redondeos.

Estado analítico del ejercicio del Presupuesto de Egresos en clasificación por Tipo de Gasto.

UNIVERSIDAD TECNOLÓGICA DE LA RIVIERA MAYA ESTADO ANALÍTICO DEL PRESUPUESTO DE EGRESOS CON BASE EN DEVENGADO Clasificación Económica Ejercicio 2020 comparativo con 2019 (Miles de Pesos)						
Concepto	2019	2020		Variaciones respecto a: Presupuesto Aprobado 2020		Variación Real *
	Devengado	Aprobado	Devengado	Importe	%	%
Gastos Corrientes	53,341	49,885	49,313			
Gastos de Capital	26	876	876			
Amortizaciones de la Deuda y Disminución de Pasivos	703	2,504	2,504	0		
Pensiones y Jubilaciones	0	0	0	0		
Participaciones	0	0	0	0		
TOTALES	54,070	53,265	52,693			

* Factor de deflatación 1.034

Deflactado con el Índice Nacional de Precios Promedio del Consumidor.

Las cifras pueden presentar diferencias por redondeos.

UNIVERSIDAD TECNOLÓGICA DE LA RIVIERA MAYA ESTADO ANALÍTICO DEL PRESUPUESTO DE EGRESOS CON BASE EN FLUJO DE EFECTIVO Clasificación Económica Ejercicio 2020 comparativo con 2019 (Miles de Pesos)						
Concepto	2019	2020		Variaciones respecto a: Presupuesto Aprobado 2020		Variación Real *
	Pagado	Aprobado	Pagado	Importe	%	%
Gastos Corrientes	53,341	49,885	45,583			
Gastos de Capital	26	876	413			
Amortizaciones de la Deuda y Disminución de Pasivos	703	2,504	667	0		
Pensiones y Jubilaciones	0	0	0	0		
Participaciones	0	0	0	0		
TOTALES	54,070	53,265	46,663			0

* Factor de deflatación 1.034

Deflactado con el Índice Nacional de Precios Promedio del Consumidor.

Las cifras pueden presentar diferencias por redondeos.

Estado analítico del ejercicio del Presupuesto de Egresos en clasificación
Administrativa

UNIVERSIDAD TECNOLÓGICA DE LA RIVIERA MAYA ESTADO ANALÍTICO DEL PRESUPUESTO DE EGRESOS CON BASE EN DEVENGADO Clasificación Administrativa Ejercicio 2020 comparativo con 2019 (Miles de Pesos)						
Concepto	2019	2020		Variaciones respecto a: Presupuesto Aprobado 2020		Variación Real *
	Devengado	Aprobado	Devengado	Importe	%	%
UNIVERSIDAD TECNOLÓGICA DE LA RIVIERA MAYA	54,070	53,264	52,692			
TOTALES	54,070	53,264	52,692			

* Factor de deflatación 1.034

Deflactado con el Índice Nacional de Precios Promedio del Consumidor.

Las cifras pueden presentar diferencias por redondeos.

UNIVERSIDAD TECNOLÓGICA DE LA RIVIERA MAYA ESTADO ANALÍTICO DEL PRESUPUESTO DE EGRESOS CON BASE EN FLUJO DE EFECTIVO Clasificación Administrativa Ejercicio 2020 comparativo con 2019 (Miles de Pesos)						
Concepto	2019	2020		Variaciones respecto a: Presupuesto Aprobado 2020		Variación Real *
	Pagado	Aprobado	Pagado	Importe	%	%
UNIVERSIDAD TECNOLÓGICA DE LA RIVIERA MAYA	54,070	53,264	46,662			
TOTALES	54,070	53,264	46,662			

* Factor de deflatación 1.034

Deflactado con el Índice Nacional de Precios Promedio del Consumidor.

Las cifras pueden presentar diferencias por redondeos.

Estado analítico del ejercicio del Presupuesto de Egresos en clasificación
Funcional

UNIVERSIDAD TECNOLÓGICA DE LA RIVIERA MAYA ESTADO ANALÍTICO DEL PRESUPUESTO DE EGRESOS CON BASE EN DEVENGADO Clasificación Funcional Ejercicio 2020 comparativo con 2019 (Miles de Pesos)						
Concepto	2019	2020		Variaciones respecto a: Presupuesto Aprobado 2020		Variación Real *
	Devengado	Aprobado	Devengado	Importe	%	%
Gobierno	0	0	0	0	0	
Legislación	0	0	0	0	0	
Justicia	0	0	0	0	0	
Coordinación de la Política de Gobierno	0	0	0	0	0	
Relaciones Exteriores	0	0	0	0	0	
Asuntos Financieros y Hacendarios	0	0	0	0	0	
Seguridad Nacional	0	0	0	0	0	
Asuntos de Orden Público y de Seguridad Interior	0	0	0	0	0	
Otros Servicios Generales	0	0	0	0	0	
Desarrollo Social	54,070	53,265	52,693			
Protección Ambiental	0	0	0	0	0	
Vivienda y Servicios a la Comunidad	0	0	0	0	0	
Salud	0	0	0	0	0	
Recreación, Cultura y Otras Manifestaciones Sociales	0	0	0	0	0	
Educación	54,070	53,265	52,693			
Protección Social	0	0	0	0	0	
Otros Asuntos Sociales	0	0	0	0	0	
Desarrollo Económico	0	0	0	0	0	
Asuntos Económicos, Comerciales y Laborales en General	0	0	0	0	0	
Agropecuaria, Silvicultura, Pesca y Caza	0	0	0	0	0	
Combustibles y Energía	0	0	0	0	0	
Minería, Manufacturas y Construcción	0	0	0	0	0	
Transporte	0	0	0	0	0	
Comunicaciones	0	0	0	0	0	
Turismo	0	0	0	0	0	
Ciencia, Tecnología e Innovación	0	0	0	0	0	
Otras Industrias y Otros Asuntos Económicos	0	0	0	0	0	
Otros	0	0	0	0	0	
Transacciones de la Deuda Pública / Costo Financiero de la Deuda	0	0	0	0	0	
Transferencias, Participaciones y Aportaciones entre Diferentes Niveles y Ordenes de Gobierno	0	0	0	0	0	
Saneamiento del Sistema Financiero	0	0	0	0	0	
Adeudos de Ejercicios Fiscales Anteriores	0	0	0	0	0	
TOTALES	54,070	53,265	52,693			

* Factor de deflatación 1.034

Deflactado con el Índice Nacional de Precios Promedio del Consumidor.

Las cifras pueden presentar diferencias por redondeos.

UNIVERSIDAD TECNOLÓGICA DE LA RIVIERA MAYA ESTADO ANALÍTICO DEL PRESUPUESTO DE EGRESOS CON BASE EN FLUJO DE EFECTIVO Clasificación Funcional Ejercicio 2020 comparativo con 2019 (Miles de Pesos)						
Concepto	2019	2020		Variaciones respecto a: Presupuesto Aprobado 2020		Variación Real *
	Pagado	Aprobado	Pagado	Importe	%	%
Gobierno	0	0	0	0		
Legislación	0	0	0	0		
Justicia	0	0	0	0		
Coordinación de la Política de Gobierno	0	0	0	0		
Relaciones Exteriores	0	0	0	0		
Asuntos Financieros y Hacendarios	0	0	0	0		
Seguridad Nacional	0	0	0	0		
Asuntos de Orden Público y de Seguridad Interior	0	0	0	0		
Otros Servicios Generales	0	0	0	0		
	54,07	53,265	46,66			
Desarrollo Social	0		5			
Protección Ambiental		0	0			
Vivienda y Servicios a la Comunidad		0	0			
Salud		0	0			
Recreación, Cultura y Otras Manifestaciones Sociales		0	0			
	54,07	53,265	46,66			
Educación	0		5			
Protección Social	0	0	0	0		
Otros Asuntos Sociales	0	0	0	0		
Desarrollo Económico	0	0	0	0		
Asuntos Económicos, Comerciales y Laborales en General	0	0	0	0		
Agropecuaria, Silvicultura, Pesca y Caza	0	0	0	0		
Combustibles y Energía	0	0	0	0		
Minería, Manufacturas y Construcción	0	0	0	0		
Transporte	0	0	0	0		
Comunicaciones	0	0	0	0		
Turismo	0	0	0	0		
Ciencia, Tecnología e Innovación	0	0	0	0		
Otras Industrias y Otros Asuntos Económicos	0	0	0	0		
Otros	0	0	0	0		
Transacciones de la Deuda Pública / Costo Financiero de la Deuda	0	0	0	0		
Transferencias, Participaciones y Aportaciones entre Diferentes Niveles y Ordenes de Gobierno		0	0			
Saneamiento del Sistema Financiero	0	0	0	0		
Adeudos de Ejercicios Fiscales Anteriores	0	0	0	0		
TOTALES	54,07	53,265	46,66			
	0		5			

* Factor de deflatación 1.034
Deflactado con el Índice Nacional de Precios Promedio del Consumidor.
Las cifras pueden presentar diferencias por redondeos.

ESTADO ANALÍTICO DE AVANCE FINANCIERO DE PROGRAMAS Y PROYECTOS DE INVERSIÓN.

UNIVERSIDAD TECNOLÓGICA DE LA RIVIERA MAYA ESTADO ANALÍTICO DEL AVANCES FINANCIEROS DE PROGRAMAS Y PROYECTOS DE INVERSIÓN Programas y Proyectos de Inversión Del 01 de Enero al 31 de Diciembre de 2020 (Miles de Pesos)							
Programas	Programas Presupuestario / Proyecto	Aprobado	Ampliaciones /Reducciones	Modificado	Devengado	Pagado	Subejercicio
NO APLICA							
TOTALES							

Las cifras pueden presentar diferencias por redondeos.