




UNIVERSIDAD TECNOLÓGICA DE LA RIVIERA MAYA
 Estado Analítico de Ingresos
 Del 1 de Enero al 31 de Diciembre de 2022

Rubro de Ingresos	Ingreso				Diferencia (6=5-1)
	Estimado (1)	Ampliaciones y Reducciones (2)	Modificado (3=1+2)	Devengado (4)	
Impuestos	0	0	0	0	0
Cuotas y Aportaciones de Seguridad Social	0	0	0	0	0
Contribuciones de Mejoras	0	0	0	0	0
Derechos	0	0	0	0	0
Productos	0	0	0	0	0
Aprovechamientos	0	0	0	0	0
Ingresos por Venta de Bienes, Prestación de Servicios y Otros Ingresos	3,728,066	715,851	4,443,917	4,443,917	715,851
Participaciones, Aportaciones, Convenios, Incentivos Derivados de la Colaboración Fiscal y Fondos Distintos de Aportaciones	0	0	0	0	0
Transferencias, Asignaciones, Subsidios y Subvenciones, y Pensiones y Jubilaciones	51,334,706	6,452,784	57,787,490	57,787,490	6,289,763
Ingresos Derivados de Financiamientos	0	0	0	0	0
Total	55,062,772	7,168,635	62,231,407	62,231,407	7,015,613

Estado Analítico de Ingresos Por Fuente de Financiamiento	Ingreso				Diferencia (6=5-1)
	Estimado (1)	Ampliaciones y Reducciones (2)	Modificado (3=1+2)	Devengado (4)	
Ingresos del Poder Ejecutivo Federal o Estatal y de los Municipios	0	0	0	0	0
Impuestos	0	0	0	0	0
Cuotas y Aportaciones de Seguridad Social	0	0	0	0	0
Contribuciones de Mejoras	0	0	0	0	0
Derechos	0	0	0	0	0
Productos	0	0	0	0	0
Aprovechamientos	0	0	0	0	0
Participaciones, Aportaciones, Convenios, Incentivos Derivados de la Colaboración Fiscal y Fondos Distintos de Aportaciones	0	0	0	0	0
Transferencias, Asignaciones, Subsidios y Subvenciones, y Pensiones y Jubilaciones	0	0	0	0	0
Ingresos de los Entes Públicos de los Poderes Legislativo y Judicial, de los Organos Autónomos y del Sector Parastatal o Paramunicipal, así como de las Empresas Productivas del Estado	55,062,772	7,168,635	62,231,407	62,231,407	7,015,613
Cuotas y Aportaciones de Seguridad Social	0	0	0	0	0
Productos	0	0	0	0	0
Ingresos por Venta de Bienes, Prestación de Servicios y Otros Ingresos	3,728,066	715,851	4,443,917	4,443,917	715,851
Transferencias, Asignaciones, Subsidios y Subvenciones, y Pensiones y Jubilaciones	51,334,706	6,452,784	57,787,490	57,787,490	6,289,763
Ingresos derivados de financiamiento	0	0	0	0	0
Ingresos Derivados de Financiamientos	0	0	0	0	0
Total	55,062,772	7,168,635	62,231,407	62,231,407	7,015,613

ELABORÓ 
 JOSE RENATO PUC TUZ
 ENCARGADO DEL DEPARTAMENTO DE CONTABILIDAD, PRESUPUESTO Y FINANZAS

REVISÓ 
 MTRA. MARCELA GÓMEZ KU
 ENCARGADA DE LA DIRECCIÓN DE ADMINISTRACIÓN Y FINANZAS

AUTORIZÓ 
 LIC. TAREK SCANDAR WATTAR MIOGUEL
 RECTOR