

DESTINO DE LOS RECURSOS FEDERALES QUE RECIBEN LAS UNIVERSIDADES TECNOLÓGICAS Y POLITÉCNICAS
En términos del artículo 36, fracción IV, del Decreto de Presupuesto de Egresos de la Federación para el Ejercicio Fiscal 2022
Estados Financieros

Fracción IV

Trimestre:

1. Estado de Posición Financiera
2. Estado de Actividades
3. Estado de Origen y Aplicación de recursos públicos Federales
4. Estado de Cambios en la Situación Financiera
5. Estado Analítico del Activo
6. Estado Analítico del Pasivo
7. Avance Financiero



LIC. TAREK SCANDAR MATTAR MOGUEL

NOMBRE Y FIRMA DEL RECTOR



LIC. LUIS ALBERTO PANTOJA BLEE

NOMBRE Y FIRMA DEL DIRECTOR DE ADMINISTRACIÓN Y FINANZAS

UNIVERSIDAD TECNOLÓGICA DE LA RIVIERA MAYA
 Estado de Situación Financiera
 Al 31 de Marzo de 2022 y 2021
 (Pesos)

CONCEPTO	2022	Año	2021	CONCEPTO	2022	Año	2021
ACTIVO				PASIVO			
Activo Circulante				Activo Circulante			
Efectivo y Equivalentes	6,316,009		13,186,900	Cuentas por Pagar a Corto Plazo	11,484,320		24,186,546
Derechos a Recibir Efectivo o Equivalentes	13,204,782		30,746,423	Documentos por Pagar a Corto Plazo	0		0
Derechos a Recibir Bienes o Servicios	894,612		894,612	Porción a Corto Plazo de la Deuda Pública a Largo Plazo	0		0
Inventarios	0		0	Títulos y Valores a Corto Plazo	0		0
Almacenes	0		0	Pasivos Diferidos a Corto Plazo	0		0
Estimación por Pérdida o Deterioro de Activos Circulantes	0		0	Fondos y Bienes de Terceros en Garantía y/o Administración a Corto Plazo	0		0
Otros Activos Circulantes	0		0	Provisiones a Corto Plazo	574,147		574,147
Total de Activos Circulantes	20,405,403		44,817,935	Otros Pasivos a Corto Plazo	0		0
Activo No Circulante				Total de Pasivos Circulantes	12,058,467		24,760,693
Inversiones Financieras a Largo Plazo	0		0	Pasivo No Circulante			
Derechos a Recibir Efectivo o Equivalentes a Largo Plazo	0		0	Cuentas por Pagar a Largo Plazo	0		0
Bienes Inmuebles, Infraestructura y Construcciones en Proceso	86,217,632		86,217,632	Documentos por Pagar a Largo Plazo	0		0
Bienes Muebles	33,035,298		33,019,089	Deuda Pública a Largo Plazo	0		0
Activos Intangibles	960,113		960,113	Pasivos Diferidos a Largo Plazo	0		0
Depreciación, Deterioro y Amortización Acumulada de Bienes	-24,733,449		-24,733,449	Fondos y Bienes de Terceros en Garantía y/o en Administración a Largo Plazo	0		0
Activos Diferidos	0		0	Provisiones a Largo Plazo	0		0
Estimación por Pérdida o Deterioro de Activos no Circulantes	0		0	Total de Pasivos No Circulantes	0		0
Otros Activos no Circulantes	0		0	Total del Pasivo	12,058,467		24,760,693
Total de Activos No Circulantes	95,479,594		95,463,385	HACIENDA PÚBLICA/ PATRIMONIO			
Total del Activo	115,884,996		140,281,320	Hacienda Pública/Patrimonio Contribuido			
				Aportaciones	127,287,068		127,287,068
				Donaciones de Capital	86,217,632		86,217,632
				Actualización de la Hacienda Pública / Patrimonio	5,086,012		5,086,012
				Hacienda Pública/Patrimonio Generado	35,983,425		35,983,425
				Resultados del Ejercicio (Ahorro / Desahorro)	-23,460,539		-11,766,441
				Resultados de Ejercicios Anteriores	-622,045		27,230
				Reservatos	-24,184,729		-13,139,906
				Reservas	0		0
				Reconciliaciones de Resultados de Ejercicios Anteriores	1,346,235		1,346,235
				Exceso o Insuficiencia en la Actualización de la Hacienda Pública/Patrimonio	0		0
				Resultado por Posición Monetaria	0		0
				Resultado por Tenencia de Activos no Monetarios	0		0
				Total Hacienda Pública/ Patrimonio	103,826,529		115,520,628
				Total del Pasivo y Hacienda Pública / Patrimonio	115,884,996		140,281,320

Bajo protesta de decir verdad declaramos que los Estados Financieros y sus Notas son razonablemente correctos y responsabilidad del emisor

REVISÓ

LIC. LUIS ALBERTO PANTOJA BLEE

AUTORIZÓ

LIC. TAREK SCANDAR MATTAR WAGUEL

UNIVERSIDAD TECNOLÓGICA DE LA RIVIERA MAYA
Estado de Actividades
Del 1 de Enero al 31 de Marzo de 2022 y 2021
(Pesos)

Concepto	2022	2021
INGRESOS Y OTROS BENEFICIOS		
Ingresos de la Gestión	1,352,803	0
Impuestos	0	0
Cuotas y Aportaciones de Seguridad Social	0	0
Contribuciones de Mejoras	0	0
Derechos	0	0
Productos	0	0
Aprovechamientos	0	0
Ingresos por Venta de Bienes y Prestación de Servicios	1,352,803	0
Participaciones, Aportaciones, Convenios, Incentivos Derivados de la Colaboración Fiscal, Fondos Distintos de Aportaciones, Transferencias, Asignaciones, Subsidios y Subvenciones, y Pensiones y Jubilaciones	9,353,704	0
Participaciones, Aportaciones, Convenios, Incentivos Derivados de la Colaboración Fiscal, Fondos Distintos de Aportaciones	0	0
Transferencias, Asignaciones, Subsidios y Subvenciones, y Pensiones y Jubilaciones	9,353,704	0
Otros Ingresos y Beneficios	22,885	0
Ingresos Financieros	185	0
Incremento por Variación de Inventarios	0	0
Disminución del Exceso de Estimaciones por Pérdida o Deterioro u Obsolescencia	0	0
Disminución del Exceso de Provisiones	0	0
Otros Ingresos y Beneficios Varios	22,700	0
Total de Ingresos y Otros Beneficios	10,729,393	0
GASTOS Y OTRAS PÉRDIDAS		
Gastos de Funcionamiento	11,378,668	0
Servicios Personales	7,875,749	0
Materiales y Suministros	522,633	0
Servicios Generales	2,980,287	0
Transferencias, Asignaciones, Subsidios y Otras Ayudas	0	0
Transferencias Internas y Asignaciones al Sector Público	0	0
Transferencias al Resto del Sector Público	0	0
Subsidios y Subvenciones	0	0
Ayudas Sociales	0	0
Pensiones y Jubilaciones	0	0
Transferencias a Fideicomisos, Mandatos y Contratos Análogos	0	0
Transferencias a la Seguridad Social	0	0
Donativos	0	0
Transferencias al Exterior	0	0
Participaciones y Aportaciones	0	0
Participaciones	0	0
Aportaciones	0	0
Convenios	0	0
Intereses, Comisiones y Otros Gastos de la Deuda Pública	0	0
Intereses de la Deuda Pública	0	0
Comisiones de la Deuda Pública	0	0
Gastos de la Deuda Pública	0	0
Costo por Coberturas	0	0
Apoyos Financieros	0	0
Otros Gastos y Pérdidas Extraordinarias	0	0
Estimaciones, Depreciaciones, Deterioros, Obsolescencia y Provisiones	0	0
Disminución de Inventarios	0	0
Aumento por Insuficiencia de Estimaciones por Pérdida o Deterioro y Aumento por Insuficiencia de Provisiones	0	0
Otros Gastos	0	0
Inversión Pública	0	0
Inversión Pública no Capitalizable	0	0
Total de Gastos y Otras Pérdidas	11,378,668	0
Resultados del Ejercicio (Ahorro/Desahorro)	-649,276	0

Bajo protesta de decir verdad declaramos que los Estados Financieros y sus Notas son razonablemente correctos y responsabilidad del em

REVISÓ

LIC. LUIS ALBERTO PANTOJA BLEE


AUTORIZÓ

LIC. TAREK SCANDAR MATTAR MOGUEL



ESTADO DE ORIGEN Y APLICACIÓN AL 31 DE MARZO DE 2022

Fuente de financiamiento y capítulo del gasto	Presupuesto Autorizado				Autorizado al periodo	Devengado al periodo	Radicado o captado al periodo 01 de Enero al 31 de Marzo 2022	Ejercido al periodo 01 de Enero al 31 de Marzo 2022	Pagado al periodo	Diferencia (autorizado vs devengado del periodo)	Observación
	Original	Ampliación	Reducción	Modificado							
Subsidio Federal											
Capítulo 1000	17,495,160.00	0.00	0.00	17,495,160.00	3,617,242.00	3,823,554.83	3,617,242.00	3,823,554.83	3,823,554.83	-206,312.83	
Capítulo 2000	1,175,755.00	0.00	0.00	1,175,755.00	324,016.00	0.00	324,016.00	0.00	0.00	324,016.00	
Capítulo 3000	6,996,438.00	0.00	0.00	6,996,438.00	1,675,636.00	499,593.11	1,160,678.00	499,593.11	499,593.11	1,176,042.89	
Total	25,667,353.00	0.00	0.00	25,667,353.00	5,616,894.00	4,323,147.94	5,101,936.00	4,323,147.94	4,323,147.94	1,293,746.06	
Subsidio Estatal											
Capítulo 1000	17,495,160.00	0.00	0.00	17,495,160.00	4,070,784.00	4,052,194.12	4,032,660.00	4,052,194.12	4,052,194.12	18,589.88	
Capítulo 2000	2,089,292.00	0.00	0.00	2,089,292.00	341,980.00	629.88	0.00	629.88	629.88	341,350.12	
Capítulo 3000	6,082,901.00	0.00	0.00	6,082,901.00	1,718,090.00	143,803.76	219,108.00	143,803.76	143,803.76	1,574,286.24	
Total	25,667,353.00	0.00	0.00	25,667,353.00	6,130,854.00	4,196,627.76	4,251,768.00	4,196,627.76	4,196,627.76	1,934,226.24	
Ingresos Propios											
Capítulo 2000	617,016.00	0.00	0.00	617,016.00	187,129.00	272,828.76	272,828.76	272,828.76	272,828.76	-85,699.76	
Capítulo 3000	2,895,550.00	0.00	0.00	2,895,550.00	1,129,175.00	663,845.93	1,074,473.72	663,845.93	663,845.93	465,329.07	
Capítulo 5000	215,500.00	0.00	0.00	215,500.00	5,500.00	0.00	5,500.00	0.00	0.00	5,500.00	
Total	3,728,066.00	0.00	0.00	3,728,066.00	1,321,804.00	936,674.69	1,352,802.48	936,674.69	936,674.69	385,129.31	
Total Fuentes de Financiamiento	55,062,772.00	0.00	0.00	55,062,772.00	13,069,552.00	9,456,450.39	10,706,506.48	9,456,450.39	9,456,450.39	3,613,101.61	



LIC. Luis Alberto Fantaña Blee
 DIRECTOR DE ADMINISTRACIÓN Y FINANZAS

UNIVERSIDAD TECNOLÓGICA DE LA RIVIERA MAYA
Estado de Cambios en la Situación Financiera
Del 1 de Enero al 31 de Marzo de 2022
(Pesos)

Concepto	Origen	Aplicación
ACTIVO	24,412,532	16,208
Activo Circulante	24,412,532	0
Efectivo y Equivalentes	6,870,892	0
Derechos a Recibir Efectivo o Equivalentes	17,541,641	0
Derechos a Recibir Bienes o Servicios	0	0
Inventarios	0	0
Almacenes	0	0
Estimación por Pérdida o Deterioro de Activos Circulantes	0	0
Otros Activos Circulantes	0	0
Activo No Circulante	0	16,208
Inversiones Financieras a Largo Plazo	0	0
Derechos a Recibir Efectivo o Equivalentes a Largo Plazo	0	0
Bienes Inmuebles, Infraestructura y Construcciones en Proceso	0	0
Bienes Muebles	0	16,208
Activos Intangibles	0	0
Depreciación, Deterioro y Amortización Acumulada de Bienes	0	0
Activos Diferidos	0	0
Estimación por Pérdida o Deterioro de Activos no Circulantes	0	0
Otros Activos no Circulantes	0	0
PASIVO	0	12,702,226
Pasivo Circulante	0	12,702,226
Cuentas por Pagar a Corto Plazo	0	12,702,226
Documentos por Pagar a Corto Plazo	0	0
Porción a Corto Plazo de la Deuda Pública a Largo Plazo	0	0
Títulos y Valores a Corto Plazo	0	0
Pasivos Diferidos a Corto Plazo	0	0
Fondos y Bienes de Terceros en Garantía y/o Administración a Corto Plazo	0	0
Provisiones a Corto Plazo	0	0
Otros Pasivos a Corto Plazo	0	0
Pasivo No Circulante	0	0
Cuentas por Pagar a Largo Plazo	0	0
Documentos por Pagar a Largo Plazo	0	0
Deuda Pública a Largo Plazo	0	0
Pasivos Diferidos a Largo Plazo	0	0
Fondos y Bienes de Terceros en Garantía y/o en Administración a Largo Plazo	0	0
Provisiones a Largo Plazo	0	0
HACIENDA PÚBLICA/ PATRIMONIO	0	11,694,099
Hacienda Pública/Patrimonio Contribuido	0	0
Aportaciones	0	0
Donaciones de Capital	0	0
Actualización de la Hacienda Pública / Patrimonio	0	0
Hacienda Pública/Patrimonio Generado	0	11,694,099
Resultados del Ejercicio (Ahorro / Desahorro)	0	649,276
Resultados de Ejercicios Anteriores	0	11,044,823
Revalúos	0	0
Reservas	0	0
Rectificaciones de Resultados de Ejercicios Anteriores	0	0
Exceso o Insuficiencia en la Actualización de la Hacienda Pública/Patrimonio	0	0
Resultado por Posición Monetaria	0	0
Resultado por Tenencia de Activos no Monetarios	0	0

Bajo protesta de decir verdad declaramos que los Estados Financieros y sus Notas son razonablemente correctos y responsabilidad del emisor

REVISO

LIC. LUIS ALBERTO PANTOJA BLEE


AUTORIZO


LIC. TAREK SCANDAR MATTAR MOGUEL


UNIVERSIDAD TECNOLÓGICA DE LA RIVIERA MAYA
 Estado Analítico del Activo
 Del 1 de Enero al 31 de Marzo de 2022
 (Pesos)

Concepto	Saldo Inicial 1	Cargos del Periodo 2	Abonos del Periodo 3	Saldo Final 4=(1+2-3)	Variación del Periodo (4-1)
ACTIVO					
Activo Circulante	44,817,935	37,377,268	61,789,800	20,405,403	-24,412,532
Efectivo y Equivalentes	13,186,900	26,559,659	33,430,550	6,316,009	-6,870,892
Derechos a Recibir Efectivo o Equivalentes	30,746,423	10,817,609	28,359,250	13,204,782	-17,541,641
Derechos a Recibir Bienes o Servicios	884,612	0	0	884,612	0
Inventarios	0	0	0	0	0
Almacenes	0	0	0	0	0
Estimación por Pérdida o Deterioro de Activos Circulantes	0	0	0	0	0
Otros Activos Circulantes	0	0	0	0	0
Activo No Circulante	95,463,385	16,208	0	95,479,594	16,208
Inversiones Financieras a Largo Plazo	0	0	0	0	0
Derechos a Recibir Efectivo o Equivalentes a Largo Plazo	0	0	0	0	0
Bienes Inmuebles, Infraestructura y Construcciones en Proceso	86,217,632	0	0	86,217,632	0
Bienes Muebles	33,019,089	16,208	0	33,035,298	16,208
Activos Intangibles	960,113	0	0	960,113	0
Depreciación, Deterioro y Amortización Acumulada de Bienes	-24,733,449	0	0	-24,733,449	0
Activos Diferidos	0	0	0	0	0
Estimación por Pérdida o Deterioro de Activos no Circulantes	0	0	0	0	0
Otros Activos no Circulantes	0	0	0	0	0
TOTAL DEL ACTIVO	140,281,320	37,393,476	61,789,800	115,884,996	-24,396,324

Bajo protesta de decir verdad declaramos que los Estados Financieros y sus Notas son razonablemente correctos y responsabilidad del emisor


ELABORO
 MTRRO. JESUS GABRIEL PECH TUZ



REVISO
 LIC. LUIS ALBERTO PANTOLIA BLEE

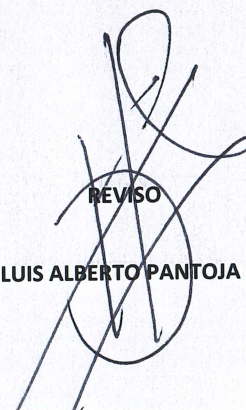

AUTORIZO
 LIC. TAREK SCANDAR MATTAR MOGUEL

UNIVERSIDAD TECNOLÓGICA DE LA RIVIERA MAYA
 Estado Analítico de la Deuda y Otros Pasivos
 Del 1 de Enero al 31 de Marzo de 2022
 (Pesos)

Denominación de las Deudas	Moneda de Contratación	Institución o País Acreedor	Saldo Inicial del Periodo	Saldo Final del Periodo
DEUDA PÚBLICA				
Corto Plazo				
Deuda Interna			0	0
Instituciones de Crédito	Peso	México	0	0
Títulos y Valores	Peso	México	0	0
Arrendamientos Financieros	Peso	México	0	0
Deuda Externa			0	0
Organismos Financieros Internacionales	Peso	México	0	0
Deuda Bilateral	Peso	México	0	0
Títulos y Valores	Peso	México	0	0
Arrendamientos Financieros	Peso	México	0	0
Subtotal a Corto Plazo			0	0
Largo Plazo				
Deuda Interna			0	0
Instituciones de Crédito	Peso	México	0	0
Títulos y Valores	Peso	México	0	0
Arrendamientos Financieros	Peso	México	0	0
Deuda Externa			0	0
Organismos Financieros Internacionales	Peso	México	0	0
Deuda Bilateral	Peso	México	0	0
Títulos y Valores	Peso	México	0	0
Arrendamientos Financieros	Peso	México	0	0
Subtotal a Largo Plazo			0	0
Otros Pasivos	Peso	México	24,760,693	12,058,467
Total Deuda y Otros Pasivos			24,760,693	12,058,467

Bajo protesta de decir verdad declaramos que los Estados Financieros y sus Notas son razonablemente correctos y responsabilidad del emisor


ELABORO
MTRO. JESUS GABRIEL PECH TUZ


REVISO
LIC. LUIS ALBERTO PANTOJA BLEE


AUTORIZO
LIC. TAREK SCANDAR MATTAR MOGUEL

Informe de la aplicación de los recursos otorgados por la SEP. Ejercicio Fiscal 2022

Quintana Roo		U T de la Riviera Maya			
CLABE	0		BBVA, MÉXICO SA		
	1er Trimestre	2do Trimestre	3er Trimestre	4to Trimestre	
Recurso recibido	\$ 5,101,936.00	\$ -	\$ -	\$ -	
Ejercido Cap. 1000	\$ 1,450,353.70	\$ -	\$ -	\$ -	
Ejercido Cap. 2000	\$ -	\$ -	\$ -	\$ -	
Ejercido Cap. 3000	\$ 499,593.11	\$ -	\$ -	\$ -	

Saldo final de los recursos otorgados en el Ejercicio Fiscal 2022 con objeto de reintegro.

Recursos disponibles en la cuenta bancaria específica al 31 de diciembre	\$ 3,151,989.19
Recursos comprometidos al 31 de diciembre que se deberán ejercer a más tardar el 30 de marzo del año siguiente	\$ -
Importe total a reintegrar a más tardar el 15 de enero del ejercicio fiscal siguiente (A+B)	\$ 3,151,989.19
Importe de capital a reintegrar (A)	\$ 3,151,989.19
Rendimientos bancarios a reintegrar (B)	\$ -

El detalle de los recursos en cada uno de los trimestres corresponden a la recepción de los recursos, así como los documentos anexos al informe, son parte integrante del mismo.

La Universidad manifiesta que lleva los registros específicos respecto de la aplicación de los recursos que se presentan en este informe y sus anexos, que los montos se encuentran soportados con la documentación que comprueba plenamente y justifica el gasto, misma que se encuentra bajo su resguardo y custodia, la cual ha sido cancelada con la leyenda correspondiente y se encuentra disponible para los órganos de fiscalización y control de carácter federal y estatal que lo soliciten; así como los de carácter judicial, ya sean del fuero común y/o federal.

Lo anterior, en cumplimiento al Artículo 70 de la Ley General de Contabilidad Gubernamental, la Clausula "sexta" del convenio de apoyo Financiero y los "Criterios Generales para la Distribución del Programa Presupuestario U006" emitidos por la Subsecretaría de Educación Superior.

Los que suscriben el presente informe, en ejercicio de las facultades que les otorgan los cargos que ostentan en la Universidad, declaran bajo protesta de decir verdad que toda la información contenida en el mismo, así como los anexos que lo acompañan son ciertos y verificables en cualquier momento.

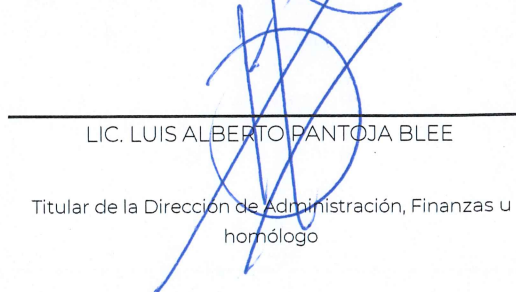
Autorizó



LIC. TAREK SCANDAR MATTAR
MOGUEL

Titular de la Rectoría

Elaboró



LIC. LUIS ALBERTO PANTOJA BLEE

Titular de la Dirección de Administración, Finanzas u
homólogo