



Rubro de Ingresos	Ingresos					Diferencia
	Estimado	Ampliaciones /Reducciones	Modificado	Devengado	Recaudado	
Impuestos	0.00	0.00	0.00	0.00	0.00	0.00
Cuotas y Aportaciones de Seguridad Social	0.00	0.00	0.00	0.00	0.00	0.00
Contribuciones de Mejoras	0.00	0.00	0.00	0.00	0.00	0.00
Derechos	0.00	0.00	0.00	0.00	0.00	0.00
Productos	0.00	0.00	0.00	417.36	417.36	417.36
Aprovechamientos	0.00	0.00	0.00	0.00	0.00	0.00
Ingresos por Venta de Bienes, Prestación de Servicios y Otros Ingresos	4,800,000.00	0.00	4,800,000.00	2,763,753.44	2,763,753.44	-2,036,246.56
Participaciones, Aportaciones, Convenios, Incentivos Derivados de la Colaboración Fiscal y Fondos Distintos de Aportaciones	0.00	0.00	0.00	0.00	0.00	0.00
Transferencias, Asignaciones, Subsidios y Subvenciones, y Pensiones y Jubilaciones	49,808,888.00	525,818.00	50,334,706.00	36,323,260.49	36,323,260.49	-13,485,627.51
Ingresos Derivados de Financiamientos	0.00	0.00	0.00	0.00	0.00	0.00
TOTAL	54,608,888.00	525,818.00	55,134,706.00	39,087,431.29	39,087,431.29	-15,521,456.71
				Ingresos Excedentes		

Estado Analítico de Ingresos Por Fuente de Financiamiento	Ingresos					Diferencia
	Estimado	Ampliaciones /Reducciones	Modificado	Devengado	Recaudado	
Ingresos del Poder Ejecutivo Federal o Estatal y de los Municipios	0.00	0.00	0.00	0.00	0.00	0.00
Impuestos	0.00	0.00	0.00	0.00	0.00	0.00
Cuotas y Aportaciones de Seguridad social	0.00	0.00	0.00	0.00	0.00	0.00
Contribuciones de Mejoras	0.00	0.00	0.00	0.00	0.00	0.00
Derechos	0.00	0.00	0.00	0.00	0.00	0.00
Productos	0.00	0.00	0.00	0.00	0.00	0.00
Aprovechamientos	0.00	0.00	0.00	0.00	0.00	0.00
Participaciones, Aportaciones, Convenios, Incentivos Derivados de la Colaboración Fiscal y Fondos Distintos de Aportaciones	0.00	0.00	0.00	0.00	0.00	0.00
Transferencias, Asignaciones, Subsidios y Subvenciones, y Pensiones y Jubilaciones	0.00	0.00	0.00	0.00	0.00	0.00
Ingresos de los Entes Públicos de los Poderes Legislativo y Judicial, de los Órganos Autónomos y del Sector Paraestatal o Paramunicipal, así como de las Empresas Productivas del Estado	54,608,888.00	525,818.00	55,134,706.00	39,087,431.29	39,087,431.29	-15,521,456.71
Cuotas y Aportaciones de Seguridad social	0.00	0.00	0.00	0.00	0.00	0.00
Productos	0.00	0.00	0.00	417.36	417.36	417.36
Ingresos por Venta de Bienes, Prestación de Servicios y Otros Ingresos	4,800,000.00	0.00	4,800,000.00	2,763,753.44	2,763,753.44	-2,036,246.56
Transferencias, Asignaciones, Subsidios y Subvenciones, y Pensiones y Jubilaciones	49,808,888.00	525,818.00	50,334,706.00	36,323,260.49	36,323,260.49	-13,485,627.51
Ingresos derivados de financiamiento	0.00	0.00	0.00	0.00	0.00	0.00
Ingresos Derivados de Financiamiento	0.00	0.00	0.00	0.00	0.00	0.00
TOTAL	54,608,888.00	525,818.00	55,134,706.00	39,087,431.29	39,087,431.29	-15,521,456.71
				Ingresos Excedentes		

1 Incluye Intereses que generan las cuentas bancarias de los entes públicos en productos.

2 Incluye donativos en efectivo del Poder Ejecutivo, entre otros aprovechamientos.

3 Se refiere a los ingresos propios obtenidos por los Poderes Legislativo y Judicial, los Órganos Autónomos y las entidades de la administración pública paraestatal y paramunicipal, por sus actividades diversas no inherentes a su operación que generan recursos y que no sean ingresos por venta de bienes o prestación de servicios, tales como donativos en efectivo, entre otros.

L.C. JESÚS GABRIEL PECH TUZ.
JEFE DE DEPARTAMENTO DE CONTABILIDAD, PRESUPUESTO
Y FINANZAS.
ELABORÓ

LIC. LUIS ALBERTO PANTOJA BEE.
ENCARGADO DE LA DIRECCIÓN DE ADMINISTRACIÓN
Y FINANZAS.
REVISÓ

5510-00-00000	ESTIMACIONES, DEPRECIACIONES, DETERIOROS, OBSOLESCENCIA	2,734,998.81	326,923.82	0.00	3,061,922.63
5515-00-00000	DEPRECIACION DE BIENES MUEBLES	2,687,748.65	321,017.55	0.00	3,008,766.20
5515-01-00000	Mobiliario y equipo de administracion	2,195,481.47	271,495.74	0.00	2,466,977.21
5515-01-51101	Muebles de oficina	85,944.48	10,743.06	0.00	96,687.54
5515-01-51102	Anaqueles y estanteria	84,578.14	10,164.78	0.00	94,742.92
5515-01-51501	Equipo de computo y tecnologias de la informacion	1,691,375.20	211,421.90	0.00	1,902,797.10
5515-01-51502	Refacciones y accesorios mayores para equipo de co	89,868.00	11,233.50	0.00	101,101.50
5515-01-51901	Mobiliario y equipo para el desarrollo de activida	398.40	49.80	0.00	448.20
5515-01-51902	Linea blanca y electrodomesticos mayores	216,893.01	24,579.67	0.00	241,472.68
5515-01-51903	Equipos de seguridad para inmuebles	26,424.24	3,303.03	0.00	29,727.27
5515-01-51201	Muebles excepto de oficina y estanteria	16,313.28	2,039.16	0.00	18,352.44
5515-02-00000	Mobiliario y equipo educacional y recreativo	173,605.42	19,974.71	0.00	193,580.13
5515-02-52101	Equipos y aparatos de proyeccion de imagenes, audí	164,171.78	19,735.41	0.00	183,907.19
5515-02-52901	Otro mobiliario y equipo educacional	9,433.64	239.30	0.00	9,672.94
5515-03-00000	Equipo e instrumental medico y de laboratorio	41,677.12	5,209.64	0.00	46,886.76
5515-03-53102	refacciones y accesorios mayores para equipo medic	41,677.12	5,209.64	0.00	46,886.76
5515-06-00000	Maquinaria, otros equipos y herramientas	178,386.40	22,288.30	0.00	200,674.70
5515-06-56101	Maquinaria y equipo agropecuario	1,326.64	165.83	0.00	1,492.47
5515-06-56201	Maquinaria y equipo industrial	2,376.64	297.08	0.00	2,673.72
5515-06-56601	Equipos de generacion electrica y aparatos electri	13,514.32	1,689.29	0.00	15,203.61
5515-06-56701	Herramientas y maquinas - herramientas	161,168.80	20,146.10	0.00	181,314.90
5517-00-00000	AMORTIZACION DE ACTIVOS INTANGIBLES	47,250.16	5,906.27	0.00	53,156.43
5517-09-00000	Software	47,250.16	5,906.27	0.00	53,156.43
5517-09-59101	Software	47,250.16	5,906.27	0.00	53,156.43
	Total cuentas no impresas	118,117,132.18	774,216.77	876,188.03	118,015,150.92
		101,949,990.22			101,949,990.22
	Sumas Iguales:	141,039,276.36	11,474,625.43	11,474,625.43	145,068,122.41
		141,039,276.36			145,068,122.41


 L.C. JESÚS GABRIEL PEÑALOSA
 JEFE DE DEPARTAMENTO DE CONTABILIDAD, PRESUPUESTO Y FINANZAS.
 ELABORÓ


 LIC. LUIS ALBERTO PANTOJA RIEE
 ENCARGADO DE LA DIRECCIÓN DE ADMINISTRACIÓN Y FINANZAS.
 REVISÓ

4310-00-00000	INGRESOS FINANCIEROS		370.92	0.00	46.44	417.36
4311-00-00000	INTERESES GANADOS VALORES, CRÉDITOS, BONO Y OTROS		370.92	0.00	46.44	417.36
4311-01-00002	INTERESES GANADOS BANCARIOS		370.92	0.00	46.44	417.36
5000-00-00000	GASTOS Y OTRAS PÉRDIDAS	28,877,417.51		3,769,679.08	0.00	32,647,096.57
5100-00-00000	GASTOS DE FUNCIONAMIENTO	26,142,418.70		3,442,755.24	0.00	29,585,173.94
5110-00-00000	SERVICIOS PERSONALES	21,567,584.25		2,495,652.63	0.00	24,063,236.88
5111-00-00000	REMUNERACIONES AL PERSONAL DE CARÁCTER PERMANENTE	12,072,515.51		1,385,598.15	0.00	13,458,113.66
5111-00-11301	Sueldos Base al Personal de Confianza	12,072,515.51		1,385,598.15	0.00	13,458,113.66
5112-00-00000	REMUNERACIONES AL PERSONAL DE CARÁCTER TRANSITORIO	4,328,373.74		855,781.74	0.00	4,984,165.48
5112-00-12101	Honorarios asimilables a salarios	4,328,373.74		855,781.74	0.00	4,984,165.48
5113-00-00000	REMUNERACIONES ADICIONALES Y ESPECIALES	1,605,673.16		91,000.00	0.00	1,696,673.16
5113-00-13402	Compensación por Servicios al Personal de Confianza	882,176.84		91,000.00	0.00	973,176.84
5114-00-00000	SEGURIDAD SOCIAL	2,697,385.35		265,565.12	0.00	2,962,950.47
5114-00-14101	Aportaciones al ISSSTE	1,311,176.11		153,200.22	0.00	1,464,376.33
5114-00-14201	Cuotas al FOVISSSTE	608,248.93		71,068.92	0.00	679,317.85
5114-00-14301	Sistema de Ahorra para el Retiro	211,565.73		24,719.72	0.00	236,285.45
5114-00-14302	APORTACIONES ADICIONALES POR CONCEPTO DE AHORRO	131,587.12		16,578.26	0.00	148,165.38
5115-00-00000	OTRAS PRESTACIONES SOCIALES Y ECONÓMICAS	883,636.49		97,707.62	0.00	981,344.11
5115-00-15401	Canasta Básica, Ayuda para Despensa y Riesgo por D	495,314.00		60,550.50	0.00	555,864.50
5115-00-15903	Otras Prestaciones Económicas y Sociales	295,238.89		37,157.12	0.00	332,396.01
5120-00-00000	MATERIALES Y SUMINISTROS	491,449.97		202,899.33	0.00	694,349.30
5121-00-00000	MATERIALES DE ADMINISTRACIÓN, EMISIÓN DE DOCUMENTOS	120,093.15		49,088.00	0.00	169,181.15
5121-00-21101	Papelaría y Consumibles de Oficina	66,990.39		690.00	0.00	67,680.39
5121-00-21201	Materiales y Útiles de Impresión y Reproducción	1,739.00		977.50	0.00	2,716.50
5121-00-21401	Material de Limpieza y Mantenimiento e Insumos par	5,383.70		5,383.70	0.00	10,767.40
5121-00-21601	Material de Limpieza	44,400.06		42,036.80	0.00	86,436.86
5122-00-00000	ALIMENTOS Y UTENSILIOS	92,925.37		35,093.83	0.00	128,019.20
5122-00-22101	22101 Alimentos para el Personal Institucional	92,925.37		35,093.83	0.00	128,019.20
5124-00-00000	MATERIALES Y ARTÍCULOS DE CONSTRUCCIÓN Y DE REPARACIÓN	51,239.07		1,808.61	0.00	53,047.68
5124-00-24901	Otros Materiales y Artículos de Construcción y Rep	11,020.00		1,808.61	0.00	12,828.61
5126-00-00000	COMBUSTIBLES, LUBRICANTES Y ADITIVOS	170,734.82		81,913.63	0.00	252,648.45
5126-00-26101	Combustible	170,734.82		81,913.63	0.00	252,648.45
5127-00-00000	VESTUARIO, BLANCOS, PRENDAS DE PROTECCIÓN PERSONAL	28,774.61		33,083.20	0.00	61,857.81
5127-00-27201	27201 Prendas de Seguridad y Protección Personal	0.00		33,083.20	0.00	33,083.20
5129-00-00000	HERRAMIENTAS, REFACCIONES Y ACCESORIOS MENORES	21,047.96		1,914.06	0.00	22,962.02
5129-00-29101	Herramientas Menores	12,220.96		1,914.06	0.00	14,135.02
5130-00-00000	SERVICIOS GENERALES	4,083,384.48		744,203.28	0.00	4,827,587.76
5131-00-00000	SERVICIOS BÁSICOS	493,323.51		63,888.94	0.00	557,212.45
5131-00-31101	Energía Eléctrica	4,378.00		626.00	0.00	5,004.00
5131-00-31401	Telefonía Tradicional	56,668.09		7,217.64	0.00	63,885.73
5131-00-31701	Servicio de Internet y Redes	429,575.53		53,696.94	0.00	483,272.47
5131-00-31801	31801 Servicios Postales y Telegráficos	2,701.89		2,348.36	0.00	5,050.25
5133-00-00000	SERVICIOS PROFESIONALES, CIENTÍFICOS, TÉCNICOS Y OTROS	2,079,813.74		306,087.77	0.00	2,385,901.51
5133-00-33101	Servicios Legales, de Contabilidad, Auditoría y Re	174,397.00		13,132.36	0.00	187,529.36
5133-00-33301	33301 Servicios de Consultoría Administrativa, Pro	375,794.84		118,013.09	0.00	493,807.93
5133-00-33401	Servicios de Capacitación	298,655.18		11,600.00	0.00	310,255.18
5133-00-33601	Servicios de Apoyo Administrativo y Fotocopiado	179,696.38		31,096.89	0.00	210,793.27
5133-00-33603	Servicios de Elaboración e Impresión de Documento	49,590.10		7,035.40	0.00	56,625.50
5133-00-33801	Servicios de Vigilancia	1,001,680.24		125,210.03	0.00	1,126,890.27
5135-00-00000	SERVICIOS DE INSTALACION, REPARACION, MANTENIMIENTO	640,862.03		303,997.03	0.00	944,859.06
5135-00-35101	Conservación y Mantenimiento Menor de Inmuebles	71,664.80		225,132.80	0.00	296,797.60
5135-00-35501	Reparación y Mantenimiento de Equipo de Transporte	24,898.64		12,649.34	0.00	37,547.98
5135-00-35701	Instalación, Reparación y Mantenimiento de Maquina	74,575.39		2,204.00	0.00	76,779.39
5135-00-35801	Servicios de Limpieza y Manejo de Desechos	361,583.20		64,010.89	0.00	425,594.09
5137-00-00000	SERVICIOS DE TRASLADO Y VIÁTICOS	279,516.84		58,135.01	0.00	337,651.85
5137-00-37101	Pasajes Aéreos Nacionales	92,786.94		5,260.00	0.00	98,046.94
5137-00-37301	Pasajes Marítimos, Lacustres y Fluviales Nacionale	0.00		950.01	0.00	950.01
5137-00-37501	Viáticos en el País	170,209.79		51,925.00	0.00	222,134.79
5139-00-00000	OTROS SERVICIOS GENERALES	498,888.88		12,094.53	0.00	510,983.41
5139-00-39201	Impuestos y Derechos	441,931.08		12,094.53	0.00	454,025.59
5500-00-00000	OTROS GASTOS Y PERDIDAS EXTRAORDINARIAS	2,734,998.81		326,923.82	0.00	3,061,922.63

2110-00-00000	CUENTAS POR PAGAR A CORTO PLAZO	6,767,559.78	3,695,647.87	3,441,755.24	6,503,667.15
2111-00-00000	SERVICIOS PERSONALES POR PAGAR A CORTO PLAZO	-48,736.59	1,511,957.30	1,505,828.98	-54,864.91
2111-01-00000	SUELDOS POR PAGAR	-214,804.73	1,505,828.98	1,505,828.98	-214,804.73
2111-01-00001	SUELDOS POR PAGAR	-1,342,710.10	1,505,828.98	1,505,828.98	-1,342,710.10
2111-02-00000	FINIQUITOS	168,068.14	6,128.32	0.00	159,939.82
2111-02-00025	JUAN CARLOS CHUC CAN	0.00	6,128.32	0.00	-6,128.32
2112-00-00000	PROVEEDORES	485,389.78	884,682.04	887,682.04	488,389.78
2112-01-00250	LUIS ALBERTO PANTOJA BLEE	2,960.00	23,020.91	26,020.91	5,960.00
2112-02-00000	PROVEEDORES	482,429.78	861,661.13	861,661.13	482,429.78
2112-02-00221	RAQUEL RODRIGUEZ GONZALEZ	720.00	864.00	864.00	720.00
2112-02-00226	SEBASTIAN ALVARO DEARA	-4,672.42	9,344.82	9,344.82	-4,672.42
2112-02-00271	BBVA BANCOMER SA	14,662.58	1,702.53	1,702.53	14,662.58
2112-02-00279	SEKUR TECNOLOGIAS SSIA SA DE CV	118,733.65	118,733.65	118,733.65	118,733.65
2112-02-00447	GASPAR ANTONIO LOPEZ ENCALADA	16,028.00	5,260.00	5,260.00	16,028.00
2112-02-00454	BENJAMIN GONZALEZ OLVERA	0.36	4,160.62	4,160.62	0.36
2117-00-00000	RETENCIONES CONTRIBUCIONES POR PAGAR CORTO PLAZO	6,079,314.35	1,248,127.27	997,362.96	5,828,550.04
2117-01-00000	10% ISR RETENIDO S/HONORARIOS	-9,024.56	2,965.00	2,524.61	-9,464.95
2117-02-00000	CREDITOS FOVISSSTE	3,838,518.43	335,697.69	384,302.46	3,885,123.20
2117-02-00001	APORTACIONES DEPENDENCIA FOVISSSTE	3,732,389.00	0.00	185,026.38	3,917,415.38
2117-02-00002	CREDITOS FOVISSSTE	104,129.43	335,697.69	199,276.08	-32,292.18
2117-03-00000	AHORRO VOLUNTARIO TRABAJADOR	35,652.99	335,172.03	85,639.14	-213,879.90
2117-03-00001	APORTACIONES SAR	723,130.71	133,880.82	63,962.48	653,232.37
2117-03-00002	AHORRO VOLUNTARIO TRABAJADOR	-622,950.24	168,522.69	5,100.40	-786,372.73
2117-03-00003	AHORRO VOLUNTARIO PATRONAL	-64,527.48	32,788.32	16,576.26	-80,739.54
2117-04-00000	ISR TRABAJADOR	1,281,602.78	272,312.00	238,741.38	1,248,032.16
2117-05-00000	ISR DE ASIMILADOS A SALARIOS	-188,266.09	41,622.00	69,125.44	-160,762.65
2117-07-00000	APORTACION TRABAJADOR ISSSTE	953,189.47	215,990.29	171,577.41	908,776.59
2117-07-00001	APORTACIONES DEPENDENCIA ISSSTE	-1,035,452.34	125,247.39	0.00	-1,160,699.73
2117-07-00002	APORTACION TRABAJADOR ISSSTE	1,772,485.91	56,531.21	131,323.49	1,847,279.19
2117-07-00003	PRESTAMOS A CORTO PLAZO ISSSTE	216,154.90	34,211.69	40,253.92	222,197.13
2117-08-00000	PRESTAMOS A CORTO PLAZO INFONACOT	103,249.49	34,892.26	35,976.14	104,333.37
2117-08-00001	PRESTAMOS A CORTO PLAZO INFONACOT	103,249.49	34,892.26	35,976.14	104,333.37
2117-09-00000	RETENCION DE IVA	68,554.12	6,476.00	6,476.38	68,554.50
2117-10-00000	PENSION ALIMENTICIA	-2,162.28	3,000.00	3,000.00	-2,162.28
2119-00-00000	OTRAS CUENTAS POR PAGAR	241,592.24	50,881.28	50,881.28	241,592.24
4000-00-00000	INGRESOS Y OTROS BENEFICIOS	34,806,692.61	0.00	4,280,738.68	39,087,431.29
4100-00-00000	INGRESOS DE GESTION	2,662,087.50	0.00	101,665.94	2,763,753.44
4170-00-00000	INGRESOS POR VENTA DE BIENES Y SERVICIOS	2,662,087.50	0.00	101,665.94	2,763,753.44
4173-00-00000	INGRES VENTA BIENES SERVICIOS ORGANISMOS DESCENTR	2,662,087.50	0.00	101,665.94	2,763,753.44
4173-01-00000	INGRESOS PROPIOS	14,853.51	0.00	18,357.53	33,211.04
4173-01-00043	INSC. TUS GASTRONOMIA	13,699.31	0.00	18,357.53	32,056.84
4173-02-00000	DERECHOS	2,647,233.99	0.00	83,308.41	2,730,542.40
4173-02-00002	CONSTANCIA DE ESTUDIOS SIN CALIFICACIONES PRESURIZ	1,484.68	0.00	256.66	1,721.34
4173-02-00003	CONSTANCIA DE ESTUDIOS CON CALIFICACION PRESURIZAD	1,679.16	0.00	205.76	1,884.92
4173-02-00004	EXAMEN DE ADMISION PRESURIZADO	194,665.80	0.00	3,392.28	198,058.08
4173-02-00009	INSC. Y REINSC. AL CUATRIM. DE TSU DESPRESURIZADO	90,871.51	0.00	5,291.45	96,162.96
4173-02-00010	INSC. Y REINSC. AL CUATRIM. DE TSU PRESURIZADO	776,839.09	0.00	43,758.49	820,597.58
4173-02-00012	INSC. Y REINSC. A INGENIERIAS Y LICENCIATURAS PRES	395,466.55	0.00	9,117.90	404,584.45
4173-02-00014	CERTIFICADO PARCIAL DE ESTUDIOS PRESURIZADO	1,028.21	0.00	257.07	1,285.28
4173-02-00015	EXAMEN EXTRAORDINARIO PRESURIZADO	22,787.57	0.00	308.48	23,096.05
4173-02-00020	TRAMITE DE TITULACION, TSU, INGENIERIAS Y LICENCIA	15,283.16	0.00	10,283.16	25,566.32
4173-02-00022	CURSO DE INTRODUCCION LA LENGUA INGLESA CUATRI 0	522,954.63	0.00	9,559.14	532,513.77
4173-02-00029	EVALUACION POR UNIDAD TEMATICA PRESURIZADO	22,904.94	0.00	878.02	23,782.96
4200-00-00000	PARTICIP, APORT, TRANSF, ASIGN, SUBS Y OTRAS AYUDA	32,144,234.19	0.00	4,179,026.30	36,323,260.49
4220-00-00000	TRANSFEREN., ASIGNACI., SUBSIDIOS Y OTRAS AYUDAS	32,144,234.19	0.00	4,179,026.30	36,323,260.49
4223-00-00000	SUBSIDIOS Y SUBVENCIONES	32,144,234.19	0.00	4,179,026.30	36,323,260.49
4223-01-00000	SUBSIDIO FEDERAL	17,134,388.00	0.00	2,498,941.00	19,633,329.00
4223-01-00001	SERVICIOS PERSONALES	12,408,872.57	0.00	2,045,777.59	14,454,650.16
4223-01-00002	MATERIALES Y SUMINISTROS	1,023,850.51	0.00	91,612.91	1,115,463.42
4223-01-00003	SERVICIOS GENERALES	3,701,664.92	0.00	361,550.50	4,063,215.42
4223-02-00000	SUBSIDIO ESTATAL	15,009,846.19	0.00	1,680,085.30	16,689,931.49
4223-02-00001	SERVICIOS PERSONALES	10,584,070.13	0.00	1,220,152.21	11,804,222.34
4223-02-00002	MATERIALES Y SUMINISTROS	550,683.06	0.00	77,871.59	628,554.65
4223-02-00003	SERVICIOS GENERALES	2,711,448.50	0.00	224,861.50	2,936,310.00
4223-02-00004	DEUDA PÚBLICA	1,163,644.50	0.00	157,200.00	1,320,844.50
4300-00-00000	OTROS INGRESOS Y BENEFICIOS	370.92	0.00	44	417.36



CONTPAQ i

UNIVERSIDAD TECNOLÓGICA DE LA RIVIERA MAYA

Hoja: 1

Balanza de comprobación al 30/Sep/2020

Fecha: 29/Oct/2020

Cuenta	Nombre	Saldos Iniciales			Saldos Actuales		
		Deudor	Acreedor	Cargos	Abonos	Deudor	Acreedor
1000-00-00000	ACTIVO	112,161,858.85		4,009,298.50	3,752,131.51	112,419,025.84	
1100-00-00000	ACTIVO CIRCULANTE	18,001,669.49		4,336,222.32	3,752,131.51	18,585,760.30	
1110-00-00000	EFFECTIVO Y EQUIVALENTES	5,178,928.01		3,823,148.59	3,606,891.34	5,395,185.26	
1112-00-00000	BANCOS/TESORERÍA	5,101,081.06		3,823,148.59	3,606,891.34	5,317,338.31	
1112-01-00000	BANCOMER SA	4,768,752.74		3,823,148.59	3,606,891.34	4,985,009.99	
1112-01-00002	INGR PROPS 0155829860	1,236,640.93		103,165.94	69,071.33	1,270,735.54	
1112-01-00017	PRODEP 0108218226	44,817.13		0.39	0.00	44,817.52	
1112-01-00023	DELFI BBVA 0111148407	47,887.22		0.41	0.00	47,887.63	
1112-01-00026	BANCOMER 0111446436 KYBERNUS	1,937.04		0.02	0.00	1,937.06	
1112-01-00034	BANCOMER ITEP 0113108961	9,155.61		0.08	0.00	9,155.69	
1112-01-00039	ESTATAL 2020 - 0114628608	0.00		0.44	0.00	0.44	
1112-01-00040	FDO GENERAL DE PARTICIPACIONES 2020	1,054,089.68		1,220,158.72	1,251,255.59	1,022,992.81	
1112-01-00041	FEDERAL 2020 0114628578	2,369,970.27		2,499,822.59	2,286,584.42	2,583,228.44	
1120-00-00000	DERECHOS A RECIBIR EFECTIVOS Y EQUIVALENTES	12,100,461.96		495,416.09	145,240.17	12,450,637.88	
1123-00-00000	DEUDORES DIVERSOS POR COBRAR A CORTO PLAZO	12,095,838.28		495,416.09	145,240.17	12,446,014.20	
1123-01-00000	FUNCIONARIOS Y EMPLEADOS	146,619.00		0.00	2,500.00	144,119.00	
1123-01-00014	DULCE MARIA PECH CHUC	3,500.00		0.00	500.00	3,000.00	
1123-01-00108	FLOR ELIZABETH PAREDES RODRIGUEZ	19,500.00		0.00	1,000.00	18,500.00	
1123-01-00110	ADIB BARDALES MORALES	-1,500.00		0.00	1,000.00	-2,500.00	
1123-02-00000	DEUDORES GOBIERNO	11,101,786.90		459,933.09	0.00	11,561,719.99	
1123-02-00002	GOBIERNO ESTATAL	11,090,774.30		459,933.09	0.00	11,550,707.39	
1123-03-00000	GASTOS POR COMPROBAR	847,432.38		35,483.00	142,740.17	740,175.21	
1123-03-00002	FELIX OMAR GARRIDO CAB	63,245.79		2,000.00	0.00	65,245.79	
1123-03-00031	JOSE ALBERTO MARTINEZ AGUILAR	2,610.00		870.00	0.00	3,480.00	
1123-03-00033	JESUS GABRIEL PECH TUZ	9,508.90		5,193.00	10,413.00	4,288.90	
1123-03-00084	ALEJANDRO GENAREZ SANTIAGO	97,260.90		2,610.00	0.00	99,870.90	
1123-03-00102	JOEL ALEJANDRO PALAZUELOS GODDY	8,522.49		3,240.00	0.00	11,762.49	
1123-03-00195	DAVID ALFREDO RODRIGUEZ ANGULO	89,475.59		870.00	0.00	90,345.59	
1123-03-00200	LUIS ALBERTO PANTOJA BLEE	50,934.00		12,000.00	22,035.91	40,898.09	
1123-03-00206	CARLOS JAVIER SANCHEZ BACAB	6,064.20		4,350.00	6,570.00	3,844.20	
1123-03-00222	FLOR ELIZABETH PAREDES RODRIGUEZ	0.00		2,610.00	0.00	2,610.00	
1130-00-00000	DERECHOS A RECIBIR BIENES O SERVICIOS	722,279.52		17,657.64	0.00	739,937.16	
1131-00-00000	ANT PROV ADQ BIENES Y PRESTACION SERV CORTO PLAZO	722,279.52		17,657.64	0.00	739,937.16	
1131-01-00000	ANT PROV ADQ BIENES Y PRESTACION SERV CORTO PLAZO	722,279.52		17,657.64	0.00	739,937.16	
1131-01-00100	CENTRO DE COPIADO MERIDA SA DE CV	0.00		17,657.64	0.00	17,657.64	
1200-00-00000	ACTIVO NO CIRCULANTE	94,160,189.36		-326,923.82	0.00	93,833,265.54	
1260-00-00000	DEPRECIACION, DETERIORO Y AMORTIZACIÓN ACUM BIENE	-23,591,035.86		-326,923.82	0.00	-23,917,959.68	
1263-00-00000	DEPRECIACIÓN ACUMULADA DE BIENES MUEBLES	-23,203,510.82		-321,017.55	0.00	-23,524,528.37	
1263-00-51101	MUEBLES. EXCEPTO DE OFICINA Y ESTANTES	-1,172,889.31		-10,743.06	0.00	-1,183,632.37	
1263-00-51102	ANAQUELES Y ESTANTERÍA	-1,086,221.95		-10,164.78	0.00	-1,096,386.73	
1263-00-51201	MUEBLES EXCEPTO DE OFICINA Y ESTANTERÍA	-178,220.22		-2,039.16	0.00	-180,259.38	
1263-00-51501	EQUIPO DE COMPUTO Y DE TECNOLOGIA DE	-10,629,545.65		-211,421.90	0.00	-10,840,967.55	
1263-00-51502	REFACCIONES Y ACCESORIOS MAYORES PARA	-683,792.65		-11,233.50	0.00	-695,026.15	
1263-00-51901	MOBILIARIO Y EQUIPO PARA EL DESARROLLO	-398,013.63		-49.80	0.00	-398,063.43	
1263-00-51902	LÍNEA BLANCA Y ELECTRODOMESTICOS MAYORES	-2,624,518.03		-24,579.67	0.00	-2,649,097.70	
1263-00-51903	EQUIPO DE SEGURIDAD PARA MUEBLES	-286,850.77		-3,303.03	0.00	-290,153.80	
1263-00-52101	EQUIPOS Y APARATOS DE PROYECCION DE IMAGEN	-1,800,072.00		-19,735.41	0.00	-1,819,807.41	
1263-00-52901	OTRO MOBILIARIO Y EQUIPO EDUCACIONAL	-375,732.93		-239.30	0.00	-375,972.23	
1263-00-53102	REFACCIONES Y ACCESORIOS MAYORES PARA	-193,090.52		-5,209.64	0.00	-198,300.16	
1263-00-56101	MAQUINARIA Y EQUIPO AGROPECUARIO	-13,266.60		-165.83	0.00	-13,432.43	
1263-00-56201	MAQUINARIA Y EQUIPO INDUSTRIAL	-18,122.04		-297.08	0.00	-18,419.12	
1263-00-56601	EQUIPO DE GENERACION ELECTRICA Y APA	-46,102.36		-1,889.29	0.00	-47,991.65	
1263-00-56701	HERRAMIENTAS Y MAQUINAS-HERRAMIENTAS	-595,398.26		-20,146.10	0.00	-615,544.36	
1265-00-00000	AMORTIZACIÓN ACUMULADA DE ACTIVOS INTANGIBLES	-387,525.04		-5,906.27	0.00	-393,431.31	
1265-00-59101	SOFTWARE	-387,525.04		-5,906.27	0.00	-393,431.31	
2000-00-00000	PASIVO		7,331,727.40	3,695,447.87	3,441,755.24		7,077,834.77
2100-00-00000	PASIVO CIRCULANTE		7,331,727.40	3,695,447.87	3,441,755.24		7,077,834.77

La Universidad Tecnológica de la Riviera Maya actualmente está en proceso de mejoras a través de un sistema de control.

14. Información por Segmentos

La Universidad Tecnológica de la Riviera Maya presenta información a detalle.

15. Eventos Posteriores al Cierre


La Universidad Tecnológica de la Riviera Maya no tiene registros de eventos posteriores.

16. Partes Relacionadas

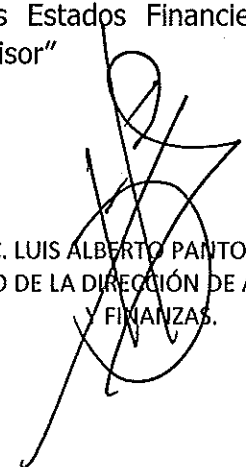
La Universidad Tecnológica de la Riviera Maya no cuenta con partes relacionadas.

Estas notas forman parte integrante de los estados financieros del Universidad Tecnológica de la Riviera Maya, al 30 de septiembre de 2020 y ejercicio 2019, bajo la responsabilidad y facultad de los funcionarios públicos que los suscriben.

"Bajo protesta de decir verdad declaramos que los Estados Financieros y sus Notas, son razonablemente correctos y son responsabilidad del emisor"



L.C. JESUS GABRIEL PECH TUZ.
JEFE DE DEPARTAMENTO DE CONTABILIDAD,
PRESUPUESTO Y FINANZAS.



LIC. LUIS ALBERTO PANTOJA BLEE.
ENCARGADO DE LA DIRECCIÓN DE ADMINISTRACIÓN
Y FINANZAS.

Muebles Excepto de Oficina y Estantería	10.00%
Equipo de Cómputo y de Tecnologías de Información	33.33%
Otros Mobiliarios y Equipos de Administración	10.00%
Mobiliario y Equipo Educativo y Recreativo	
Equipos y Aparatos Audiovisuales	33.33%
Cámaras Fotográficas y de Video	33.33%
Otro Mobiliario y Equipo Educativo y Recreativo	33.33%
Equipo E Instrumental Médico y de Laboratorio	
Equipo Médico y de Laboratorio	20.00%
Instrumental Médico y de Laboratorio	20.00%
Equipo de Transporte	
Vehículos y Equipo Terrestre	20.00%
Carrocería y Remolques	20.00%
Embarcaciones	20.00%
Otros Equipos de Transporte	20.00%
Equipo de defensa y seguridad	
Equipo de Defensa y seguridad	10.00%
Maquinarias, Otros Equipos y Herramientas	
Maquinaria y Equipo Agropecuario	10.00%
Maquinaria y Equipo Industrial	10.00%
Sistema de Aire Acondicionado, Calefacción y Refrigeración.	10.00%
Equipo de Comunicación y Telecomunicación	10.00%
Equipos de Generación Eléctrica, aparatos y accesorios eléctricos	10.00%
Herramientas y Maquinas Herramientas	10.00%
Otros Equipos	10.00%
Colecciones, Obras de Arte y Objetos Valiosos	
Objetos de Valor	20.00%
Activos Intangibles	
Software	33.33%
Licencia Informáticas e Intelectuales	33.33%

9. Fideicomisos, Mandatos y Análogos

La Universidad Tecnológica de la Riviera Maya no cuenta con fideicomisos, mandatos y análogos.

10. Reporte de la Recaudación

La Universidad Tecnológica de la Riviera Maya no es un ente recaudador.

11. Información sobre la Deuda y el Reporte Analítico de la Deuda

La Universidad Tecnológica de la Riviera Maya no cuenta con atribuciones para contraer deuda.

12. Calificaciones Otorgadas

La Universidad Tecnológica de la Riviera Maya no cuenta con calificaciones otorgadas.

13. Procesos de Mejora

Consistencia

Los estados financieros al 30 de septiembre de 2020 y al 31 de diciembre de 2019 están presentados con cifras en pesos mexicanos.

6. Políticas de Contabilidad Significativas

Las principales políticas contables para la formulación de los estados financieros son:

- a) El registro de las operaciones se apega de manera obligatoria al Marco Conceptual y Postulados Básicos de Contabilidad Gubernamental emitidos por el Consejo Nacional de Armonización Contable.
- b) Los gastos se reconocen y registran en el momento que se realizan, independientemente de su pago y, los ingresos por subsidios federales y estatales cuando se reciben.
- c) Los ingresos propios se reconocen al momento de que exista jurídicamente el derecho de cobro.
- d) No se realizan Inversiones en valores
- e) Se registran al costo de adquisición, los rendimientos obtenidos por la inversión de los recursos propios generados por el Instituto, se reconocen al momento de la venta y se registran como un ingreso.
- f) Dado la naturaleza de la Universidad Tecnológica de la Riviera Maya no se manejan Inventarios.
- g) Bienes muebles: Las inversiones en bienes muebles son registradas a su valor de adquisición.

7. Posición en Moneda Extranjera y Protección por Riesgo Cambiario

La Universidad Tecnológica de la Riviera Maya prepara los estados financieros en pesos mexicanos corrientes.

8. Reporte Analítico del Activo

La Universidad Tecnológica de la Riviera Maya se apega a las reglas específicas del registro y valoración del patrimonio, así como la guía de vida útil estimada y porcentajes de depreciación registrándose en los gastos del período.

Los porcentajes de depreciación y amortización de los bienes muebles e intangibles son los siguientes:

Rubro	Porcentaje
Mobiliario y Equipo de Administración	
Muebles de Oficina y Estantería	10.00%

La universidad se enfoca como primer objetivo en la comunidad estudiantil para formarlos con ética profesional, competitivos e innovadores, con una sólida preparación tecnológica y un enfoque global pertinente a las necesidades del sector productivo propiciando la transferencia tecnológica para contribuir al desarrollo social de su entorno, con especial énfasis en la Riviera Maya y el Estado de Quintana Roo.

Para que los estudiantes al salir al ámbito laboral se presenten con seguridad, proactividad y capaces de realizar todo trabajo innovador y administrativo que las empresas requieran.

La Visión de la Universidad Tecnológica de la Riviera Maya, ser reconocida como una Institución Tecnológica de educación superior de vanguardia por la formación integral de sus egresados, la pertinencia de sus programas con las necesidades del mercado profesional, articulados a programas de vinculación internacional, solidez en los procesos administrativos y académicos, oferta de educación flexible, diversificada y continua, personal académico calificado y desarrollo de transferencia de conocimientos tecnológicos en la región de la Riviera Maya y el Estado de Quintana Roo.

5. Bases de Preparación de los Estados Financieros

La Universidad Tecnológica de la Riviera Maya prepara los estados financieros cumpliendo con las disposiciones en materia de información financiera establecidas en la Ley General de Contabilidad Gubernamental y la normatividad emitida por el Consejo Nacional de Armonización Contable.

Las políticas contables, se fundamentan en los postulados básicos de contabilidad gubernamental que configuran el sistema de contabilidad, teniendo incidencia en la identificación, el análisis, la interpretación, la captación, el procesamiento y el reconocimiento de las transformaciones, transacciones y otros eventos que afectan el ente público.

Los postulados básicos de contabilidad gubernamental adoptados son los aprobados por el Consejo Nacional de Armonización Contable, y se enlistan a continuación:

- Sustancia económica
- Entes públicos
- Existencia permanente
- Revelación suficiente
- Importancia relativa
- Registro e integración presupuestaria
- Consolidación de la información financiera
- Devengo contable
- Valuación
- Dualidad económica

c) NOTAS DE GESTIÓN ADMINISTRATIVA.

1. Introducción

Las presentes notas forman parte integrante de los estados financieros al 30 de septiembre de 2020, del Universidad Tecnológica de la Riviera Maya, que explican la conformación del saldo de cuentas más relevantes. El objetivo del presente documento es la revelación del contexto y de los aspectos económicos-financieros más relevantes que influyeron en las decisiones del periodo, y que deberán ser considerados en la elaboración de los Estados Financieros para la mayor comprensión de los mismos y sus particularidades.

De esta manera, se informa y explica la respuesta del municipio a las condiciones relacionadas con la información financiera de cada período de gestión; además, de exponer aquellas políticas que podrían afectar la toma de decisiones en períodos posteriores.

2. Panorama Economico y Financiero

La Universidad Tecnológica de la Riviera Maya opera con el presupuesto autorizado y asignado en el Presupuesto de Egresos del Estado de cada ejercicio fiscal, Ingresos Federales y otros fondos Federales, asimismo con los Ingresos Propios y con los apoyos derivados de convenios de colaboración y de prestación de servicios, con diversas entidades económicas de los sectores Público y Privado.

Conforme lo anterior se integra el techo presupuestal, para desarrollar las actividades sustantivas para el cumplimiento de los objetivos de la Universidad, de acuerdo al Plan Estatal de Desarrollo, vigente.

3. Autorización e Historia

La Universidad Tecnológica de la Riviera Maya es un Organismo Público Descentralizado del Gobierno del Estado de Quintana Roo, creada mediante decreto Publicado en el Periódico Oficial del Gobierno del Estado el 18 de Marzo de 2005, se crea la Universidad Tecnológica de la Riviera Maya, y con reforma publicada en el Periódico Oficial del Gobierno del Estado, el 12 de Diciembre de 2005, está ubicada en el Municipio de Solidaridad, Quintana Roo. Como una Institución Pública de Educación Superior, con carácter de Organismo Público Descentralizado de la Administración Pública Paraestatal del Gobierno del Estado de Quintana Roo, con personalidad jurídica y patrimonio propio, sectorizada a la Secretaria de Educación y Cultura del Estado de Quintana Roo.

4. Organización y Objeto Social

CUENTAS DE ORDEN PRESUPUESTALES DE EGRESOS:

Estas cuentas se dividen en siete rubros que indican los ciclos o tiempos de afectación de los Egresos:

- Presupuestos de Egresos Aprobado
- Presupuesto de Egresos por Ejercer
- Modificaciones al Presupuesto de Egresos Aprobado
- Presupuesto de Egresos Comprometido
- Presupuesto de Egresos Devengado
- Presupuesto de Egresos Ejercido
- Presupuesto de Egresos Pagado

A continuación se presentan los avances registrados en las cuentas de orden presupuestarias de los ingresos y de los egresos

Cuentas de Orden Presupuestarias de los Ingresos	Avance Registrado
Ley de Ingresos Estimada	54,608,888.00
Ley de Ingresos por Ejecutar	16,047,274.71
Modificaciones a la Ley de Ingresos Estimada	525,818.00
Ley de Ingresos Devengada	39,087,431.29
Ley de Ingresos Recaudada	39,087,431.29

Cuentas de Orden Presupuestarias de los Egresos	Avance Registrado
Presupuestos de Egresos Aprobado	54,608,888.00
Presupuesto de Egresos por Ejercer	25,549,532.06
Modificaciones al Presupuesto de Egresos Aprobado	525,818.00
Presupuesto de Egresos Comprometido	29,585,173.94
Presupuesto de Egresos Devengado	29,585,173.94
Presupuesto de Egresos Ejercido	29,369,061.86
Presupuesto de Egresos Pagado	29,369,061.86

b) NOTAS DE MEMORIA (CUENTAS DE ORDEN)

Atendiendo a lo establecido en la Ley General de Contabilidad Gubernamental, para efectos del registro y control, el Consejo Nacional de Armonización Contable ha determinado cuentas de orden contables y presupuestarias, mismas que se presentan en el plan de cuentas emitido.

Las cuentas de orden se utilizan para registrar movimientos de valores que no afectan o modifican el Estado de Situación Financiera del Ente Público, sin embargo, su incorporación en libros es necesaria con fines de recordatorio contable, de control y en general sobre los aspectos administrativos, o bien para consignar sus derechos o responsabilidades contingentes que puedan o no presentarse en el futuro.

Las cuentas que se pueden manejar para efectos de este documento son las siguientes:

CUENTAS DE ORDEN CONTABLES Y PRESUPUESTARIAS:

Contables:

- Valores
- Emisión de obligaciones
- Avales y garantías
- Juicios
- Contratos para Inversión Mediante Proyectos para Prestación de Servicios (PPS) y Similares
- Bienes concesionados o en comodato

Presupuestarias:

- Cuentas de ingresos
- Cuentas de egresos

CUENTAS DE ORDEN PRESUPUESTALES DE INGRESOS

Estas cuentas se dividen en cinco rubros que indican los ciclos o tiempos de afectación de los Ingresos:

- Ley de Ingresos Estimada
- Ley de Ingresos por Ejecutar
- Modificaciones a la Ley de Ingresos Estimada
- Ley de Ingresos Devengada
- Ley de Ingresos Recaudada

• **Conciliación entre los Egresos Presupuestarios y los Gastos Contables**

Universidad Tecnológica de la Riviera Maya Conciliación entre los Egresos Presupuestarios y los Gastos Contables Correspondiente del 1 de enero al 30 de septiembre de 2020 (Pesos)	
1. Total de Egresos Presupuestarios	29,585,173.94
2. Menos Egresos Presupuestarios No Contables	0.00
Materias Primas y Materiales de Producción y Comercialización	0.00
Materiales y Suministros	0.00
Mobiliario y Equipo de Administración	0.00
Mobiliario y Equipo Educativo y Recreativo	0.00
Equipo e Instrumental Médico y de Laboratorio	0.00
Vehículos y Equipo de Transporte	0.00
Equipo de Defensa y Seguridad	0.00
Maquinaria, Otros Equipos y Herramientas	0.00
Activos Biológicos	0.00
Bienes Inmuebles	0.00
Activos Intangibles	0.00
Obra Pública en Bienes de Dominio Público	0.00
Obra Pública en Bienes Propios	0.00
Acciones y Participaciones de Capital	0.00
Compra de Títulos y Valores	0.00
Concesión de Préstamos	0.00
Inversiones en Fideicomisos, Mandatos y Otros Análogos	0.00
Provisiones para Contingencias y Otras Erogaciones Especiales	0.00
Amortización de la Deuda Pública	0.00
Adeudos de Ejercicios Fiscales Anteriores (ADEFAS)	0.00
Otros Egresos Presupuestarios No Contables	0.00
3. Más Gastos Contables No Presupuestarios	3,061,922.63
Estimaciones, Depreciaciones, Deterioros, Obsolescencia y Amortizaciones	3,061,922.63
Provisiones	0.00
Disminución de Inventarios	0.00
Aumento por Insuficiencia de Estimaciones por Pérdida o Deterioro u Obsolescencia	0.00
Aumento por Insuficiencia de Provisiones	0.00
Otros Gastos	0.00
Otros Gastos Contables No Presupuestarios	0.00
4. Total de Gastos Contables	32,647,096.57

IV). NOTAS AL ESTADO DE FLUJOS DE EFECTIVO

El análisis de los saldos inicial y final que figuran en la última parte del Estado de Flujo de Efectivo en la cuenta de efectivo y equivalentes es como sigue:

Concepto	2020	2019
Flujos netos de efectivo por actividades de operación	1,228,156.62	-5,572,584.81
Flujos netos de efectivo por actividades de inversión	0.00	-13,221,968.59
Flujos netos de efectivo por actividades de financiamiento	0.00	16,920,269.24
Incremento/disminución neta en el efectivo y equivalentes al efectivo	1,228,156.62	-1,874,284.16
Efectivo y equivalentes al efectivo al inicio del ejercicio	4,167,028.28	6,041,312.44
Efectivo y equivalentes al efectivo al final del ejercicio	5,395,184.90	4,167,028.28

V). CONCILIACIÓN ENTRE LOS INGRESOS PRESUPUESTARIOS Y CONTABLES, ASÍ COMO ENTRE LOS EGRESOS PRESUPUESTARIOS Y LOS GASTOS CONTABLES.

- Conciliación entre los ingresos presupuestarios y contables

Universidad Tecnológica de la Riviera Maya Conciliación entre los Ingresos Presupuestarios y Contables Correspondiente del 1 de enero al 30 de septiembre de 2020 (Pesos)	
1. Ingresos Presupuestarios	39,087,431.29
2. Más ingresos contables no presupuestarios	0.00
Ingresos Financieros	
Incremento por variación de inventarios	
Disminución del exceso de estimaciones por pérdida o deterioro u obsolescencia	
Disminución del exceso de provisiones	
Otros ingresos y beneficios varios	
Otros ingresos contables no presupuestarios	
3. Menos ingresos presupuestarios no contables	0.00
Aprovechamientos Patrimoniales	
Ingresos derivados de financiamientos	
Otros Ingresos presupuestarios no contables	
4. Ingresos Contables	39,087,431.29

Del 01 de enero al 30 de septiembre de 2020 y al 31 de diciembre de 2019, este rubro se integra como se muestra a continuación:

Ingresos	2020		2019	
	Saldo Acumulado	%	Saldo Acumulado	%
Ingresos de la gestión	2,763,753.44	7.07%	3,682,991.85	6.71%
Participaciones, Aportaciones, Convenios, Incentivos Derivados de la Colaboración Fiscal y Fondos Distintos de Aportaciones	0.00	0.00%	0.00	0.00%
Transferencias, Asignaciones, Subsidios y Subvenciones, y Pensiones y Jubilaciones	36,323,260.49	92.93%	51,193,614.00	93.29%
Otros ingresos y beneficios	417.36	0.00%	405.59	0.00%
Total	39,087,431.29	100.00%	54,877,011.44	100.00%

GASTOS Y OTRAS PÉRDIDAS: Representa el importe de los gastos y otras pérdidas del ente público, incurridos por gastos de funcionamiento, intereses, transferencias, participaciones y aportaciones otorgadas, otras pérdidas de la gestión y extraordinarias, entre otras.

La integración de los gastos del 01 de enero al 30 de septiembre de 2020 y ejercicio 2019 se presenta en el siguiente cuadro:

Egresos	2020		2019	
	Saldo Acumulado	%	Saldo Acumulado	%
Gastos de funcionamiento	29,585,173.94	90.62%	56,217,536.45	93.00%
Transferencia, asignaciones, subsidios y otras ayudas	0.00	0.00%	0.00	0.00%
Intereses, comisiones y otros gastos de la deuda pública	0.00	0.00%	0.00	0.00%
Otros Gastos y Pérdidas Extraordinarias	3,061,922.63	9.38%	4,232,059.80	7.00%
Total	32,647,096.57	100.00%	60,449,596.25	100.00%

III). NOTAS AL ESTADO DE VARIACION EN LA HACIENDA PÚBLICA

A continuación, se muestra la variación al 30 de septiembre del 2020 del patrimonio.

CONCEPTO	2020
Rectificaciones de Resultados de ejercicios anteriores	0.00
Aportaciones	122,201,056.43
Resultados del Ejercicio de 2019	-5,572,584.81
Resultado de Ejercicios Anteriores	-17,727,615.27
Patrimonio al 31 de diciembre de 2019	98,900,856.35
Rectificaciones de Resultados de ejercicios anteriores	0.00
Actualización de la Hacienda Pública/Patrimonio	0.00
Resultados del Ejercicio a agosto de 2020	6,440,334.72
Resultado de Ejercicios Anteriores	0.00
Saldo neto en la Hacienda Pública/Patrimonio a agosto 2020	105,341,191.07

al 30 de septiembre de 2020 y al 31 de diciembre de 2019, este rubro se integra como se muestra a continuación:

Concepto	2020	2019
Depreciación Acumulada de Bienes Muebles	-23,524,528.37	-20,515,762.17
Amortización Acumulada de Activos Intangibles	-393,431.31	-340,274.88
Total	-23,917,959.68	-20,856,037.05

PASIVO

Cuentas por pagar a corto plazo: Representa el monto de los adeudos del ente público, que deberá pagar en un plazo menor o igual a doce meses.

al 30 de septiembre de 2020 y al 31 de diciembre de 2019, este rubro se integra como se muestra a continuación:

Concepto	2020	2019
Servicios Personales por Pagar a Corto Plazo	-54,864.91	928,457.90
Proveedores por Pagar a Corto Plazo	488,389.78	143,381.30
Contratistas por Obras Públicas por Pagar a Corto Plazo	0	0.00
Participaciones y Aportaciones por Pagar a Corto Plazo	0	0.00
Transferencias Otorgadas por Pagar a Corto Plazo	0	0.00
Intereses, Comisiones y Otros Gastos de la Deuda Pública por Pagar a Corto Plazo	0	0.00
Retenciones y Contribuciones por Pagar a Corto Plazo	5,828,550.04	9,406,365.63
Devoluciones de la Ley de Ingresos por Pagar a Corto Plazo	0	0.00
Otras Cuentas por Pagar a Corto Plazo	241,592.24	239,592.24
Total	6,503,667.15	10,717,797.07

II). NOTAS AL ESTADO DE ACTIVIDADES

INGRESOS Y OTROS BENEFICIOS: Representa el importe de los ingresos y otros beneficios del ente público provenientes de ingresos de gestión, participaciones, aportaciones, convenios, incentivos derivados de la colaboración fiscal, fondos distintos de aportaciones, transferencias, asignaciones, subsidios y subvenciones, pensiones y jubilaciones, y otros ingresos y beneficios.

Bienes Inmuebles, Infraestructura y Construcciones en Proceso: Representa el monto de todo tipo de bienes inmuebles, infraestructura y construcciones; así como los gastos derivados de actos de su adquisición, adjudicación, expropiación e indemnización y los que se generen por estudios de pre inversión, cuando se realicen por causas de interés público.

al 30 de septiembre de 2020 y al 31 de diciembre de 2019, este rubro se integra como se muestra a continuación:

Concepto	2020	2019
Terrenos	20,000,000.00	20,000,000.00
Edificios no Habitacionales	66,217,631.88	66,217,631.88
Total	86,217,631.88	86,217,631.88

Bienes Muebles: Representa el monto de los bienes muebles requeridos en el desempeño de las actividades del ente público.

al 30 de septiembre de 2020 y al 31 de diciembre de 2019, este rubro se integra como se muestra a continuación:

Concepto	2020	2019
Mobiliario y Equipo de Administración	22,242,124.24	22,242,124.24
Mobiliario y Equipo Educativo y Recreativo	1,584,440.99	1,584,440.99
Equipo e Instrumental Médico y de Laboratorio	419,999.78	419,999.78
Vehículos y Equipo de Transporte	2,541,980.02	2,541,980.02
Maquinaria, Otros Equipos y Herramientas	3,779,945.31	3,779,945.31
Total	30,568,490.34	30,568,490.34

Activos Intangibles: Representa el monto de derechos por el uso de activos de propiedad industrial, comercial, intelectual y otros. Se integra con las siguientes cuentas: Software, Patentes, marcas y derechos, Concesiones y franquicias, Licencias y Otros activos intangibles.

al 30 de septiembre de 2020 y al 31 de diciembre de 2019, este rubro se integra como se muestra a continuación:

Concepto	2020	2019
Software	965,103.00	965,103.00
Total	965,103.00	965,103.00

Depreciación, deterioro y amortización acumulada de bienes: Representa el monto de las depreciaciones, deterioro y amortizaciones de bienes e Intangibles, de acuerdo a los lineamientos que emita el CONAC. Integra los montos acumulados de ejercicios fiscales anteriores.

Concepto	2020	2019
Bbva Bancomer SA	4,985,009.99	4,039,136.15
Banco Santander SA	21,045.39	21,045.39
Scotiabank Inverlat SA	311,282.93	29,000.15
Total	5,317,338.31	4,089,181.69

Derechos a Recibir Efectivo o Equivalentes: Representan los derechos de cobro originados en el desarrollo de las actividades del ente público, de los cuales se espera recibir una contraprestación representada en recursos, bienes o servicios; en un plazo menor o igual a doce meses. La integran las siguientes cuentas: Inversiones Financieras de Corto Plazo, Cuentas por Cobrar a Corto Plazo, Deudores Diversos por Cobrar a Corto Plazo, Ingresos por Recuperar a Corto Plazo, Deudores por Anticipos de la Tesorería a Corto Plazo, Préstamos Otorgados a Corto Plazo y Otros Derechos a Recibir Efectivo o Equivalentes a Corto Plazo

al 30 de septiembre de 2020 y al 31 de diciembre de 2019, este rubro se integra como se muestra a continuación:

Concepto	2020	2019
Deudores Diversos por Cobrar a Corto Plazo	12,446,014.20	8,454,534.83
Ingresos por Recuperar a Corto Plazo	4,623.68	4,623.68
Total	12,450,637.88	8,459,158.51

Derechos a Recibir Bienes o Servicios: Representa los anticipos entregados previo a la recepción parcial o total de bienes o prestación de servicios, que serán exigibles en un plazo menor o igual a doce meses. Se integra con las siguientes cuentas: Anticipo a Proveedores por Adquisición de Bienes y Prestación de Servicios a Corto Plazo, Anticipo a Proveedores por Adquisición de Bienes Inmuebles y Muebles a Corto Plazo, Anticipo a Proveedores por Adquisición de Bienes Intangibles a Corto Plazo, Anticipo a Contratistas por Obras Públicas a Corto Plazo y Otros Derechos a Recibir Bienes o Servicios a Corto Plazo

al 30 de septiembre de 2020 y al 31 de diciembre de 2019, este rubro se compone como se muestra a continuación:

Concepto	2020	2019
Anticipo a Proveedores por Adquisición de Bienes y Prestación de Servicios a Corto Plazo	739,937.16	671,428.89
Total	739,937.16	671,428.89

A. Notas a los Estados Financieros

Universidad Tecnológica de la Riviera Maya
Notas a los Estados Financieros
al 30 de septiembre de 2020 y al 31 de diciembre de 2019
(Pesos)

INTRODUCCIÓN

Con el propósito de dar cumplimiento artículo 46, fracción I, inciso g) y 49 de la Ley General de Contabilidad Gubernamental, así como a la normatividad emitida por el Consejo Nacional de Armonización Contable, primordialmente en el capítulo VII, fracción II, inciso I) de los Estados e Informes Contables, Presupuestarios, Programáticos y de los Indicadores de Postura Fiscal, del Manual de Contabilidad Gubernamental, se presentan las notas a los estados financieros al 31 de

- a) Notas de Desglose
- b) Notas de Memoria (Cuentas de orden)
- c) Notas de Gestión Administrativa

Con la finalidad de que la información sea de mayor utilidad para los usuarios se presentan las notas siguientes de los rubros que así lo requieren teniendo presente los postulados de revelación suficiente e importancia relativa.

a) NOTAS DE DESGLOSE

I). NOTAS AL ESTADO DE SITUACIÓN FINANCIERA

ACTIVO

Efectivo y Equivalentes: Recursos a corto plazo de gran liquidez que son fácilmente convertibles en importes determinados de efectivo, estando sujetos a un riesgo mínimo de cambio en su valor. Esta integrada por las siguientes cuentas: Efectivo, Bancos/Tesorería, Bancos/Dependencias y Otros, Inversiones Temporales (Hasta 3 meses), Fondos con Afectación Específica, Depósitos de Fondos de Terceros en Garantía y/o Administración, Otros Efectivos y Equivalentes

al 30 de septiembre de 2020 y al 31 de diciembre de 2019, este rubro se integra como se muestra a continuación:

Concepto	2020	2019
Efectivo	72,846.95	72,846.95
Bancos/Tesorería	5,317,338.31	4,089,181.69
Depósitos de Fondos de Terceros en Garantía y/o Administración	5,000.00	5,000.00
Total	5,395,185.26	4,167,028.64

Bancos/Tesorería: Representa el monto de efectivo disponible propiedad del ente público, en instituciones bancarias.

UNIVERSIDAD TECNOLÓGICA DE LA RIVIERA MAYA
ESTADO DE SITUACIÓN FINANCIERA DETALLADO - DDF
Al 30 de septiembre de 2020 y Ejercicio Fiscal 2019
(Pesos)

Concepto	2020	2019	Concepto	2020	2019
Activo No Circulante			Pasivo No Circulante		
Inversiones Financieras a Largo Plazo	0	0.00	Cuentas por Pagar a Largo Plazo	0	0
Derechos a Recibir Efectivo o Equivalentes a Largo Plazo	0	0.00	Documentos por Pagar a Largo Plazo	0	0
Bienes Inmuebles, Infraestructura y Construcciones en Proceso	86,217,631.83	86,217,631.83	Deuda Pública a Largo Plazo	0	0
Bienes Muebles	30,568,490.34	30,568,490.34	Pasivos Diferidos a Largo Plazo	0	0
Activos Intangibles	965,103.00	965,103.00	Fondos y Bienes de Terceros en Garantía y/o en Administración a Largo Plazo	0	0
Depreciación, Deterioro y Amortización Acumulada de Bienes	-23,917,859.93	-20,856,037.05	Provisiones a Largo Plazo	0	0
Activos Diferidos	0	0.00			
Estimación por Pérdida o Deterioro de Activos no Circulantes	0	0.00	Total de Pasivos No Circulantes	0	0
Otros Activos no Circulantes	0	0.00			
Total de Activos No Circulantes	93,823,265.54	96,885,193.17	Total del Pasivo	7,077,834.77	11,291,847.86
			HACIENDA PÚBLICA/PATRIMONIO		
			Hacienda Pública/Patrimonio Contribuido	122,201,056.43	122,201,056.43
			Aportaciones	122,201,056.43	122,201,056.43
			Donaciones de Capital	0	0.00
			Actualización de la Hacienda Pública/Patrimonio	0	0.00
			Hacienda Pública/Patrimonio Generado	-16,859,865.36	-23,300,200.08
			Resultados del Ejercicio (Ahorro/ Desahorro)	6,440,334.72	-5,572,894.81
			Resultados de Ejercicios Anteriores	-23,300,200.08	-17,727,815.27
			Revaluos	0	0.00
			Reservas	0	0.00
			Rectificaciones de Resultados de Ejercicios Anteriores	0	0.00
			Exceso o Insuficiencia en la Actualización de la Hacienda Pública/Patrimonio	0.00	0.00
			Resultado por Posición Monetaria	0	0.00
			Resultado por Tenencia de Activos no Monetarios	0	0.00
			Total Hacienda Pública/Patrimonio	105,341,191.07	98,900,856.35
Total del Activo	112,419,026	110,192,804	Total del Pasivo y Hacienda Pública/Patrimonio	112,419,025.84	110,192,804.21

Bajo protesta de decir verdad declaramos que los Estados Financieros y sus notas, son razonablemente correctos y son responsabilidad del emisor.

L.C. JESUS GABRIEL PECH TUZ.
JEFE DE DEPARTAMENTO DE CONTABILIDAD,
PRESUPUESTO Y FINANZAS.

LIC. LUIS ALBERTO PANTOJA BLEE.
ENCARGADO DE LA DIRECCIÓN DE ADMINISTRACIÓN
Y FINANZAS.

UNIVERSIDAD TECNOLÓGICA DE LA RIVIERA MAYA
ESTADO DE SITUACIÓN FINANCIERA DETALLADO - LDF
Al 30 de septiembre de 2020 y Ejercicio Fiscal 2019
(Pesos)

Concepto	2020	2019	Concepto	2020	2019
ACTIVO Circulante			PASIVO Circulante		
Efectivo y Equivalentes	5,395,185.26	4,167,028.64	Cuentas por Pagar a Corto Plazo	6,503,887.15	10,717,797.07
Bancos/tesorería	72,846.95	72,846.95	Servicios Personales por Pagar a Corto Plazo	-54,884.91	928,457.90
Bancos/Dependencias y Otros	5,317,338.31	4,089,181.69	Proveedores por Pagar a Corto Plazo	498,386.78	143,361.30
Inversiones Temporales (Hasta 3 meses)	0	0.00	Contratistas por Obras Públicas por Pagar a Corto Plazo	0	0.00
Fondos con Alocación Específica	0	0.00	Participaciones y Aportaciones por Pagar a Corto Plazo	0	0.00
Depósitos de Fondos de Terceros en Garantía y/o Administración	5,000.00	5,000.00	Transferencias Otorgadas por Pagar a Corto Plazo	0	5,000
Otros Efectivos y Equivalentes	0	0.00	Intereses, Comisiones y Otros Gastos de la Deuda Pública por Pagar a Corto Plazo	0	0.00
Derechos a Recibir Efectivo o Equivalentes	12,450,937.88	8,458,158.51	Retenciones y Contribuciones por Pagar a Corto Plazo	5,828,550.04	9,408,385.93
Inversiones Financieras de Corto Plazo	0	0.00	Devoluciones de la Ley de Ingresos por Pagar a Corto Plazo	0	0.00
Cuentas por Cobrar a Corto Plazo	0	0.00	Otras Cuentas por Pagar a Corto Plazo	241,592.24	238,592.24
Deudores Diversos por Cobrar a Corto Plazo	12,448,014.20	8,454,534.93	Documentos por Pagar a Corto Plazo	0	0.00
Ingresos por Recuperar a Corto Plazo	4,823.88	4,823.88	Documentos con Contratistas por Pagar a Corto Plazo	0	0.00
Deudores por Anticipos de la Tesorería a Corto Plazo	0	0.00	Otros Documentos por Pagar a Corto Plazo	0	0.00
Préstamos Otorgados a Corto Plazo	0	0.00	Poreción a Corto Plazo de la Deuda Pública a Largo Plazo	0	0.00
Otros Derechos a Recibir Efectivo o Equivalentes a Corto Plazo	0	0.00	Poreción a Corto Plazo de la Deuda Pública	0	0.00
Derechos a Recibir Bienes o Servicios	739,937.16	871,428.89	Poreción a Corto Plazo de Amendamiento Financiero	0	0.00
Anticipo a Proveedores por Adquisición de Bienes y Prestación de Servicios a Corto Plazo	739,937.16	871,428.89	Títulos y Valores a Corto Plazo	0	0.00
Anticipo a Proveedores por Adquisición de Bienes Inmuebles y Muebles a Corto Plazo	0	0.00	Pasivos Diferidos a Corto Plazo	0	0.00
Anticipo a Proveedores por Adquisición de Bienes Intangibles a Corto Plazo	0	0.00	Ingresos Cobrados por Adelantado a Corto Plazo	0	0.00
Anticipo a Contratistas por Obras Públicas a Corto Plazo	0	0.00	Intereses Cobrados por Adelantado a Corto Plazo	0	0.00
Otros Derechos a Recibir Bienes o Servicios a Corto Plazo	0	0.00	Otros Pasivos Diferidos a Corto Plazo	0	0.00
Inventarios	0	0.00	Fondos y Bienes de Terceros en Garantía y/o Administración a Corto Plazo	0	0.00
Inventario de Mercancías para Venta	0	0.00	Fondos en Garantía a Corto Plazo	0	0.00
Inventario de Mercancías Terminadas	0	0.00	Fondos en Administración a Corto Plazo	0	0.00
Inventario de Mercancías en Proceso de Elaboración	0	0.00	Fondos Contingentes a Corto Plazo	0	0.00
Inventario de Materias Primas, Materiales y Suministros para Producción	0	0.00	Fondos de Fideicomisos, Mandatos y Contratos Análogos a Corto Plazo	0	0.00
Bienes en Tránsito	0	0.00	Otros Fondos de Terceros en Garantía y/o Administración a Corto Plazo	0	0.00
Almacenes	0	0.00	Valores y Bienes en Garantía a Corto Plazo	0	0.00
Estimación por Pérdida o Deterioro de Activos Circulantes	0	0.00	Provisiones a Corto Plazo	0	0.00
Estimaciones para Cuentas Incobrables por Derechos a Recibir Efectivo o Equivalentes	0	0.00	Provisión para Demandas y Juicios a Corto Plazo	0	0.00
Estimación por Deterioro de Inventarios	0	0.00	Provisión para Contingencias a Corto Plazo	0	0.00
Otros Activos Circulantes	0	0.00	Otras Provisiones a Corto Plazo	0	0.00
Valores en Garantía	0	0.00	Otros Pasivos a Corto Plazo	0	0.00
Bienes en Garantía (excluye depósitos de fondos)	0	0.00	Ingresos por Clasificar	574,167.82	574,150.79
Bienes Derivados de Embargos, Decomisos, Aseguramientos y Dación en Pago	0	0.00	Recaudación por Participar	574,150.79	574,150.79
Adquisición con Fondos de Terceros	0	0.00	Otros Pasivos Circulantes	0	0.00
Total de Activos Circulantes	18,565,760.30	13,297,616.04	Total de Pasivos Circulantes	7,077,834.77	11,291,567.86



H Informe Sobre Pasivos Contingentes

Universidad Tecnológica de la Riviera Maya

Informe Sobre Pasivos Contingentes

Del 1 de enero al 30 de septiembre de 2020

(Pesos)

En cumplimiento a lo dispuesto en los artículos 46, fracción I, inciso f), y 52 de la Ley General de Contabilidad Gubernamental, y de conformidad con lo establecido en el capítulo VII, numeral II, inciso h) del Manual de Contabilidad Gubernamental emitido por el CONAC, el ente público informa lo siguiente:

Concepto

La Universidad Tecnológica de la Riviera Maya al 30 de septiembre de 2020, no tiene pasivos contingentes que deriven de alguna obligación posible presente o futura, cuya existencia y/o realización sea incierta, y en consecuencia no le es aplicable el Informe Sobre Pasivos Contingentes.

Total

0

"Bajo protesta de decir verdad declaramos que los Estados Financieros y sus notas, son razonablemente correctos y son responsabilidad del emisor"


L.C. JESÚS GABRIEL PECH TUZ.

JEFE DE DEPARTAMENTO DE CONTABILIDAD,
PRESUPUESTO Y FINANZAS.


LIC. LUIS ALBERTO PANTOJA BLEE.

ENCARGADO DE LA DIRECCIÓN DE ADMINISTRACIÓN
Y FINANZAS.




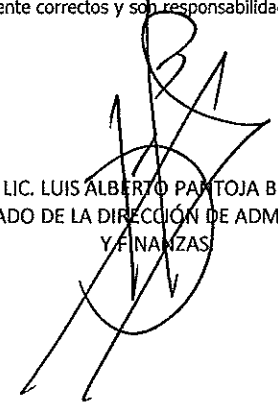
Universidad Tecnológica de la Riviera Maya
Estado Analítico de la Deuda y Otros Pasivos
Del 01 de Enero al 30 de septiembre de 2020

Pesos

Denominación de las Deudas	Moneda de Contratación	Institución o País Acreedor	Saldo Inicial del Periodo	Saldo Final del Periodo
DEUDA PÚBLICA				
Corto plazo				
Deuda interna			0	0
Instituciones de crédito			0	0
Títulos y valores			0	0
Arrendamientos financieros			0	0
Deuda externa			0	0
Organismos financieros internacionales			0	0
Deuda bilateral			0	0
Títulos y valores			0	0
Arrendamientos financieros			0	0
Subtotal corto plazo			0	0
Largo plazo				
Deuda interna			0	0
Instituciones de crédito			0	0
Títulos y valores			0	0
Arrendamientos financieros			0	0
Deuda externa			0	0
Organismos financieros internacionales			0	0
Deuda bilateral			0	0
Títulos y valores			0	0
Arrendamientos financieros			0	0
Subtotal largo plazo			0	0
Otros pasivos	Pesos	N/A	11,291,947.86	7,077,834.77
Total deuda y otros pasivos			11,291,947.86	7,077,834.77

Bajo protesta de decir verdad declaramos que los Estados Financieros y sus notas, son razonablemente correctos y son responsabilidad del emisor.


L.C. JESÚS GABRIEL PECH TUZ.
JEFE DE DEPARTAMENTO DE CONTABILIDAD,
PRESUPUESTO Y FINANZAS.


LIC. LUIS ALBERTO PANTOJA BLEE.
ENCARGADO DE LA DIRECCIÓN DE ADMINISTRACIÓN
Y FINANZAS




Universidad Tecnológica de la Riviera Maya
Estado Analítico del Activo
Del 01 de Enero al 30 de septiembre de 2020

Pesos

Concepto	Saldo Inicial	Cargos del Período	Abonos del Período	Saldo Final	Variación del Período
ACTIVO	110,192,804.21	66,404,552.21	64,178,330.58	112,419,025.84	2,226,221.63
Activo circulante	13,297,616.04	69,466,474.84	64,178,330.58	18,585,760.30	5,288,144.26
Efectivo y equivalentes	4,167,028.64	60,468,510.84	59,240,354.22	5,395,185.26	1,228,156.62
Derechos a recibir efectivo o equivalentes	8,459,158.51	7,526,265.97	3,534,786.60	12,450,637.88	3,991,479.37
Derechos a recibir bienes o servicios	671,428.89	1,471,698.03	1,403,189.76	739,937.16	68,508.27
Inventarios	0.00	0	0	0.00	0.00
Almacenes	0.00	0	0	0.00	0.00
Estimación por pérdida o deterioro de activos circulantes	0.00	0	0	0.00	0.00
Otros activos circulantes	0.00	0	0	0.00	0.00
Activo no circulante	96,895,188.17	-3,061,922.63	0.00	93,833,265.54	-3,061,922.63
Inversiones financieras a largo plazo	0.00	0	0	0.00	0.00
Derechos a recibir efectivo o equivalentes a largo plazo	0.00	0	0	0.00	0.00
Bienes inmuebles, infraestructura y construcciones en proceso	86,217,631.88	0.00	0.00	86,217,631.88	0.00
Bienes muebles	30,568,490.34	0.00	0.00	30,568,490.34	0.00
Activos Intangibles	965,103.00	0.00	0.00	965,103.00	0.00
Depreciación, deterioro y amortización acumulada de bienes	-20,856,037.05	-3,061,922.63	0.00	-23,917,959.68	-3,061,922.63
Activos diferidos	0.00	0	0	0.00	0.00
Estimación por pérdida o deterioro de activos no circulantes	0.00	0	0	0.00	0.00
Otros activos no circulantes	0.00	0	0	0.00	0.00


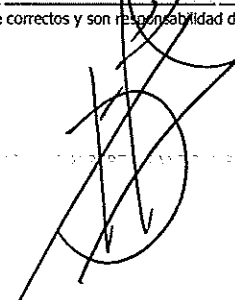
Bajo protesta de decir verdad declaramos que los Estados Financieros y sus notas, son razonablemente correctos y son responsabilidad del emisor.


L.C. JESÚS GABRIEL PECH TUZ.
JEFE DE DEPARTAMENTO DE CONTABILIDAD,
PRESUPUESTO Y FINANZAS.


LIC. LUIS ALBERTO PANTOJA BLEE.
ENCARGADO DE LA DIRECCIÓN DE ADMINISTRACIÓN
Y FINANZAS.

Universidad Tecnológica de la Riviera Maya		
Estado de Flujo de Efectivo		
Del 01 de Enero al 30 de septiembre de 2020 y Ejercicio Fiscal 2019		
(Pesos)		
Concepto	2020	2019
Flujos de efectivo de las actividades de operación		
Origen	39,087,448.12	54,877,011.44
Impuestos	0	0.00
Cuotas y aportaciones de seguridad social	0	0.00
Contribuciones de mejoras	0	0.00
Derechos	0	0.00
Productos	0	0.00
Aprovechamientos	0	0.00
Ingresos por venta de bienes y prestación de servicios	2,763,753.44	3,682,991.85
Participaciones, aportaciones, convenios, incentivos derivados de la colaboración fiscal y fondos distintos de aportaciones	0.00	0.00
Transferencias, asignaciones, subsidios y subvenciones, y pensiones y jubilaciones	36,323,260.49	51,193,614.00
Otros orígenes de operación	434.19	405.59
Aplicación	37,859,291.50	60,449,596.25
Servicios personales	24,063,236.88	38,326,745.99
Materiales y suministros	694,349.30	4,348,027.35
Servicios generales	4,827,587.76	13,542,763.11
Transferencias internas y asignaciones al sector público	0	0.00
Transferencias al resto del sector público	0	0.00
Subsidios y subvenciones	0	0.00
Ayudas sociales	0	0.00
Pensiones y jubilaciones	0	0.00
Transferencias a fidelcomisos, mandatos y contratos análogos	0	0.00
Transferencias a la seguridad social	0	0.00
Donativos	0	0.00
Transferencias al exterior	0	0.00
Participaciones	0	0.00
Aportaciones	0	0.00
Convenios	0	0.00
Otras aplicaciones de operación	8,274,117.56	4,232,059.80
Flujos netos de efectivo por actividades de operación	1,228,156.62	-5,572,584.81
Flujos de efectivo de las actividades de inversión		
Origen	0.00	0.00
Bienes inmuebles, infraestructura y construcciones en proceso	0.00	0.00
Bienes muebles	0.00	0.00
Otros orígenes de inversión	0.00	0.00
Aplicación	0.00	13,221,968.59
Bienes inmuebles, infraestructura y construcciones en proceso	0.00	0.00
Bienes muebles	0.00	13,221,968.59
Otras aplicaciones de inversión	0.00	0.00
Flujos netos de efectivo por actividades de inversión	0.00	-13,221,968.59
Flujo de efectivo de las actividades de financiamiento		
Origen	0.00	201,516.21
Endeudamiento neto	0.00	0.00
Interno	0.00	0.00
Externo	0.00	0.00
Otros Orígenes de Financiamiento	0.00	201,516.21
Aplicación	0.00	-16,718,753.03
Servicios de la deuda	0.00	0.00
Interno	0.00	0.00
Externo	0.00	0.00
Otras aplicaciones de financiamiento	0.00	-16,718,753.03
Flujos netos de efectivo por actividades de financiamiento	0.00	16,920,269.24
Incremento/disminución neta en el efectivo y equivalentes al efectivo	1,228,156.62	-1,874,283.80
Efectivo y equivalentes al efectivo al inicio del ejercicio	4,167,028.64	6,041,312.44
Efectivo y equivalentes al efectivo al final del ejercicio	5,395,185.26	4,167,028.64

Bajo protesta de decir verdad declaramos que los Estados Financieros y sus notas, son razonablemente correctos y son responsabilidad del emisor.



Universidad Tecnológica de la Riviera Maya
Estado de Cambios en la Situación Financiera
Del 01 de Enero al 30 de septiembre de 2020
(Pesos)

	Origen	Aplicación
Activo	3,061,922.63	5,288,144.26
Activo circulante	0.00	5,288,144.26
Efectivo y equivalentes	0.00	1,228,156.62
Derechos a recibir efectivo o equivalentes	0.00	3,991,479.37
Derechos a recibir bienes o servicios	0.00	68,508.27
Inventarios	0.00	0.00
Almacenes	0.00	0.00
Estimación por pérdida o deterioro de activos circulantes	0.00	0.00
Otros activos circulantes	0.00	0.00
Activo no circulante	3,061,922.63	0.00
Inversiones financieras a largo plazo	0.00	0.00
Derechos a recibir efectivo o equivalentes a largo plazo	0.00	0.00
Bienes inmuebles, infraestructura y construcciones en proceso	0.00	0.00
Bienes muebles	0.00	0.00
Activos Intangibles	0.00	0.00
Depreciación, deterioro y amortización acumulada de bienes	3,061,922.63	0.00
Activos diferidos	0.00	0.00
Estimación por pérdida o deterioro de activos no circulantes	0.00	0.00
Otros activos no circulantes	0.00	0.00
Pasivo	16.83	4,214,129.92
Pasivo circulante	16.83	4,214,129.92
Cuentas por pagar a corto plazo	0.00	4,214,129.92
Documentos por pagar a corto plazo	0.00	0.00
Porción a corto plazo de la deuda pública a largo plazo	0.00	0.00
Títulos y valores a corto plazo	0.00	0.00
Pasivos diferidos a corto plazo	0.00	0.00
Fondos y bienes de terceros en garantía y/o administración a corto plazo	0.00	0.00
Provisiones a corto plazo	0.00	0.00
Otros pasivos a corto plazo	16.83	0.00
Pasivo no circulante	0.00	0.00
Cuentas por pagar a largo plazo	0.00	0.00
Documentos por pagar a largo plazo	0.00	0.00
Deuda pública a largo plazo	0.00	0.00
Pasivos diferidos a largo plazo	0.00	0.00
Fondos y bienes de terceros en garantía y/o en administración a largo plazo	0.00	0.00
Provisiones a largo plazo	0.00	0.00
Hacienda pública/patrimonio	12,012,919.53	5,572,584.81
Hacienda pública/patrimonio contribuido	0.00	0.00
Aportaciones	0.00	0.00
Donaciones de capital	0.00	0.00
Actualización de la hacienda pública/patrimonio	0.00	0.00
Hacienda pública/patrimonio generado	12,012,919.53	5,572,584.81
Resultados del ejercicio (ahorro/desahorro)	12,012,919.53	0.00
Resultados de ejercicios anteriores	0.00	5,572,584.81
Revalúos	0.00	0.00
Reservas	0.00	0.00
Rectificaciones de resultados de ejercicios anteriores	0.00	0.00
Exceso o insuficiencia en la actualización de la hacienda pública/patrimonio	0.00	0.00
Resultado por posición monetaria	0.00	0.00
Resultado por tenencia de activos no monetarios	0.00	0.00

Bajo protesta de decir verdad de que los Estados Financieros y sus notas, son razonablemente correctos y son responsabilidad del emisor.

L.C. JESÚS GABRIEL PECH TUZ.
JEFE DE DEPARTAMENTO DE CONTABILIDAD.


LIC. LUIS ALBERTO PANTOJA BLEE.
ENCARGADO DE LA DIRECCIÓN DE ADMINISTRACIÓN

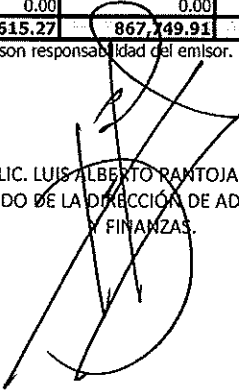


Universidad Tecnológica de la Riviera Maya
ESTADO DE VARIACION EN LA HACIENDA PÚBLICA
Del 01 de Enero al 30 de septiembre de 2020
(Pesos)

Concepto	Hacienda Pública / Patrimonio Contribuido	Hacienda Pública / Patrimonio Generado de Ejercicios Anteriores	Hacienda Pública / Patrimonio Generado del Ejercicio	Exceso o Insuficiencia en la Actualización de la Hacienda Pública / Patrimonio	Total
Hacienda Pública / Patrimonio Contribuido Neto 2019	122,201,056.43	0.00	0.00	0.00	122,201,056.43
Aportaciones	122,201,056.43	0.00	0.00	0.00	122,201,056.43
Donaciones de Capital	0.00	0.00	0.00	0.00	0.00
Actualización de la Hacienda Pública/Patrimonio	0.00	0.00	0.00	0.00	0.00
Hacienda Pública / Patrimonio Generado Neto 2019	0.00	-17,727,615.27	-5,572,584.81	0.00	-23,300,200.08
Resultados del Ejercicio (Ahorro/Desahorro)	0.00	0.00	-5,572,584.81	0.00	-5,572,584.81
Resultados de Ejercicios Anteriores	0.00	-17,727,615.27	0.00	0.00	-17,727,615.27
Revalúos	0.00	0.00	0.00	0.00	0.00
Reservas	0.00	0.00	0.00	0.00	0.00
Rectificaciones de Resultados de Ejercicios Anteriores	0.00	0.00	0.00	0.00	0.00
Exceso o Insuficiencia en la Actualización de la Hacienda Pública/Patrimonio Neto 2019	0.00	0.00	0.00	0.00	0.00
Resultado por Posición Monetaria	0.00	0.00	0.00	0.00	0.00
Resultado por Tenencia de Activos no Monetarios	0.00	0.00	0.00	0.00	0.00
Hacienda Pública / Patrimonio Neto Final 2019	122,201,056.43	-17,727,615.27	-5,572,584.81	0.00	98,900,856.35
Cambios en la Hacienda Pública / Patrimonio Contribuido Neto 2020	0.00	0.00	0.00	0.00	0.00
Aportaciones	0.00	0.00	0.00	0.00	0.00
Donaciones de Capital	0.00	0.00	0.00	0.00	0.00
Actualización de la Hacienda Pública/Patrimonio	0.00	0.00	0.00	0.00	0.00
Variaciones de la Hacienda Pública / Patrimonio Generado Neto 2020	0.00	0.00	6,440,334.72	0.00	6,440,334.72
Resultados del Ejercicio (Ahorro/Desahorro)	0.00	0.00	6,440,334.72	0.00	6,440,334.72
Resultados de Ejercicios Anteriores	0.00	0.00	0.00	0.00	0.00
Revalúos	0.00	0.00	0.00	0.00	0.00
Reservas	0.00	0.00	0.00	0.00	0.00
Rectificaciones de Resultados de Ejercicios Anteriores	0.00	0.00	0.00	0.00	0.00
Cambios en el Exceso o Insuficiencia en la Actualización de la Hacienda Pública/Patrimonio Neto 2020	0.00	0.00	0.00	0.00	0.00
Resultado por Posición Monetaria	0.00	0.00	0.00	0.00	0.00
Resultado por Tenencia de Activos no Monetarios	0.00	0.00	0.00	0.00	0.00
Hacienda Pública / Patrimonio Neto Final 2020	122,201,056.43	-17,727,615.27	867,749.91	0.00	105,341,191.07

Bajo protesta de decir verdad declaramos que los Estados Financieros y sus notas, son razonablemente correctos y son responsabilidad del emisor.


L.C. JESÚS GABRIEL PECH TUZ.
JEFE DE DEPARTAMENTO DE CONTABILIDAD,
PRESUPUESTO Y FINANZAS.


LIC. LUIS ALBERTO RANTOJA BLEE.
ENCARGADO DE LA DIRECCIÓN DE ADMINISTRACIÓN
Y FINANZAS.